

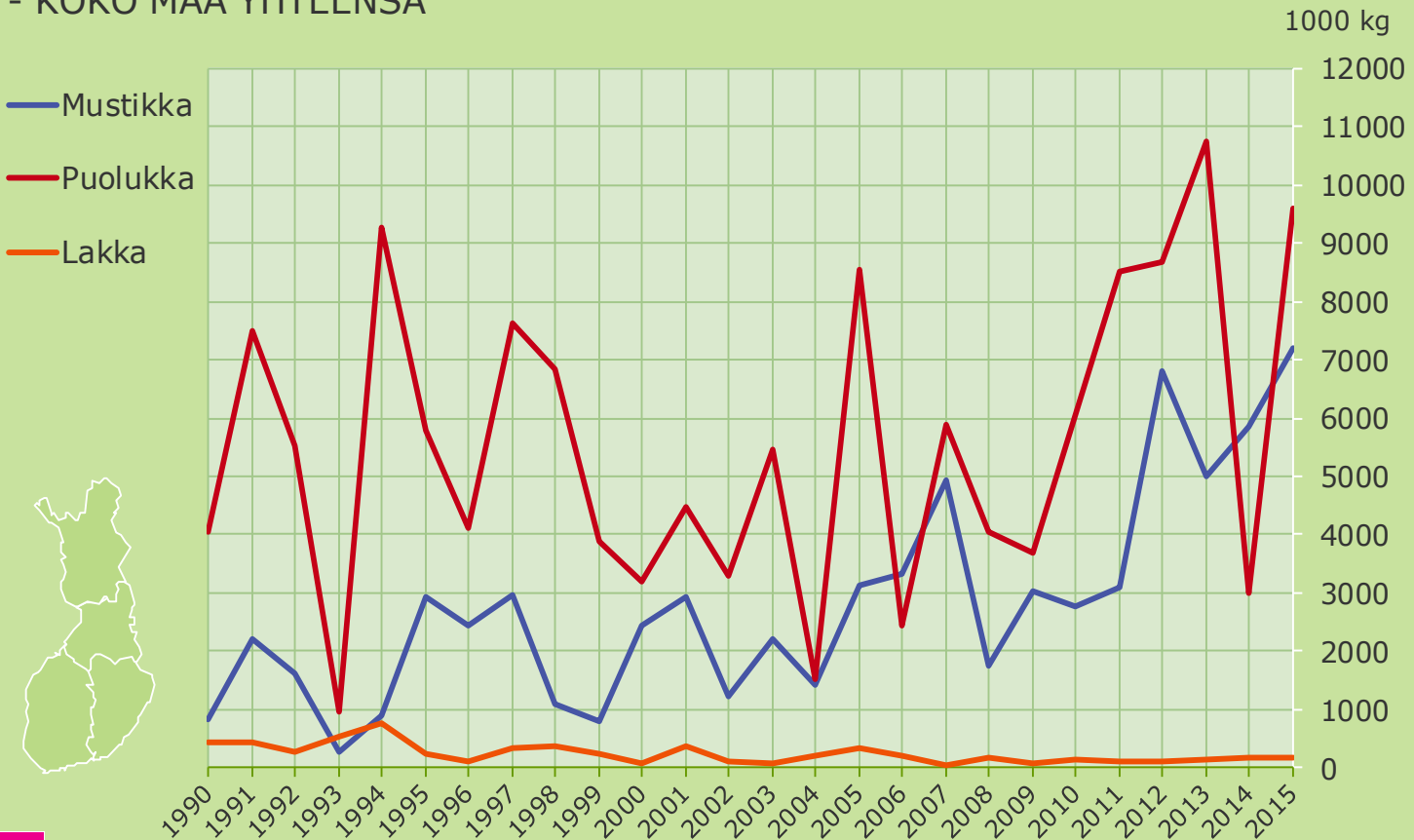
Marsi 2015

Luonnonmarjojen ja -sienten
kauppaantulomäärät vuonna 2015

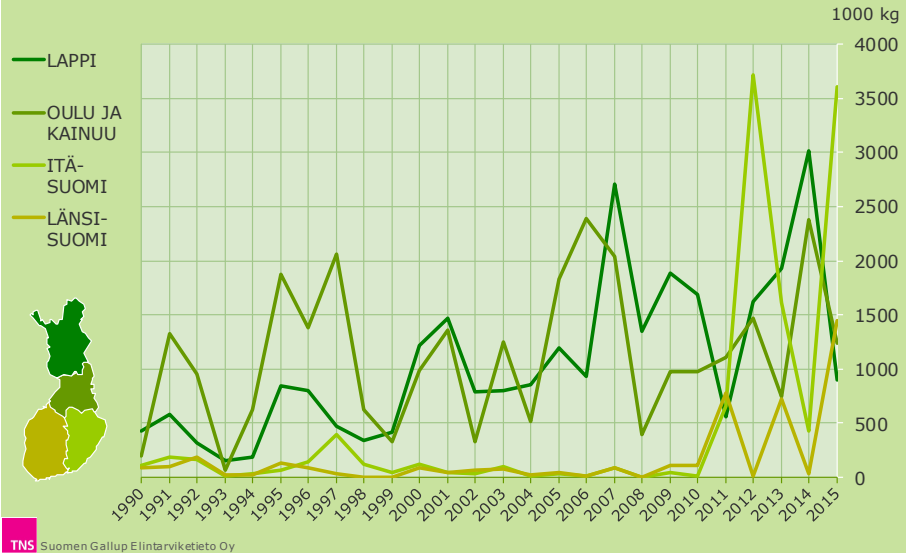
13. Liitteet

Luonnonmarjojen kauppantulomäärät

- KOKO MAA YHTEENSÄ

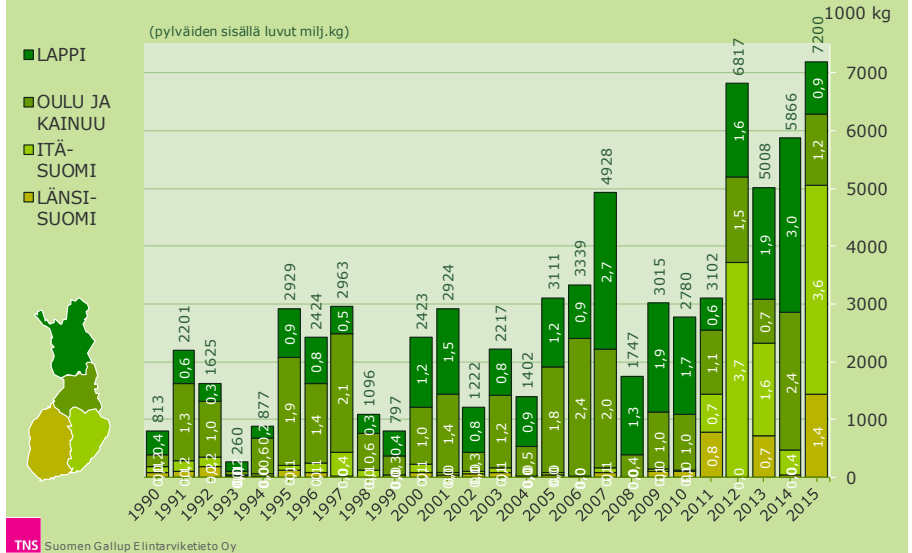


Mustikan kauppaantulomäärät



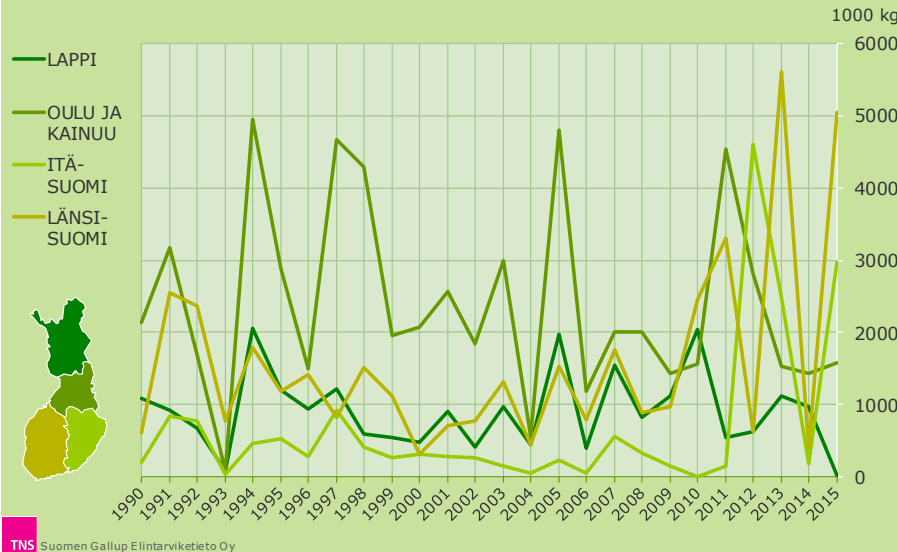
TNS Suomen Gallup Elintarviketieto Oy

Mustikan kauppaantulomäärät

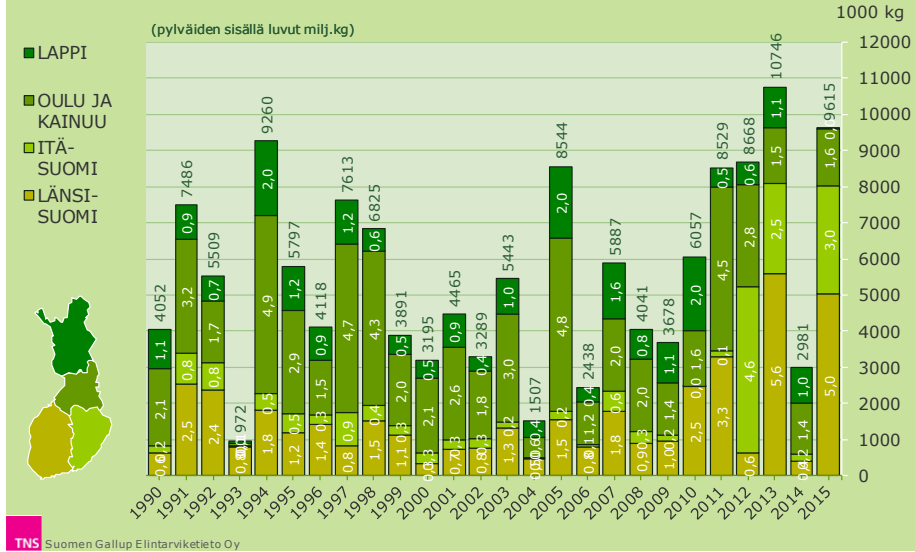


TNS Suomen Gallup Elintarviketieto Oy

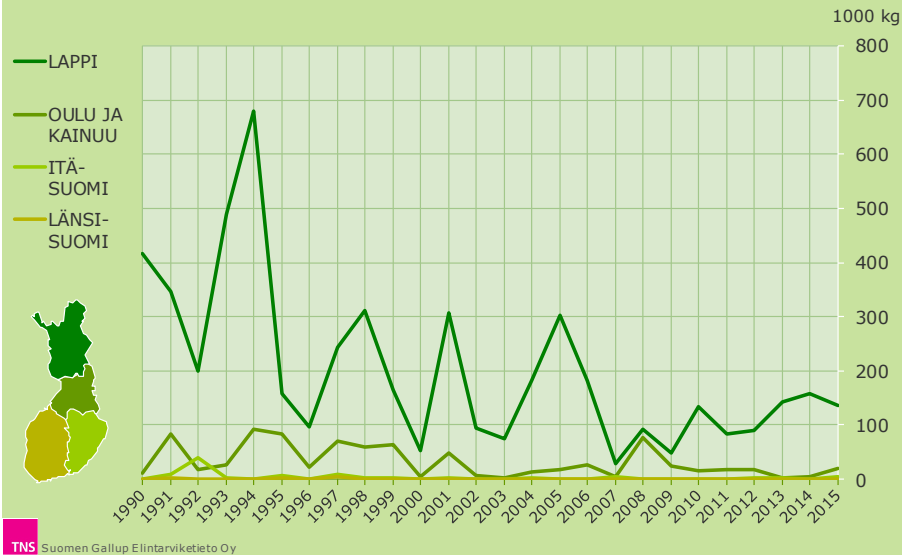
Puolukan kauppantulomäärät



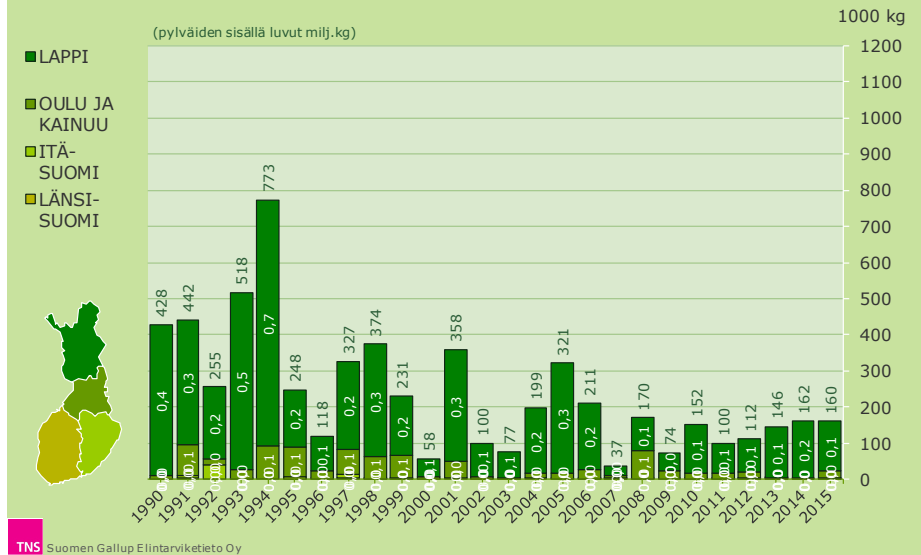
Puolukan kauppantulomäärät

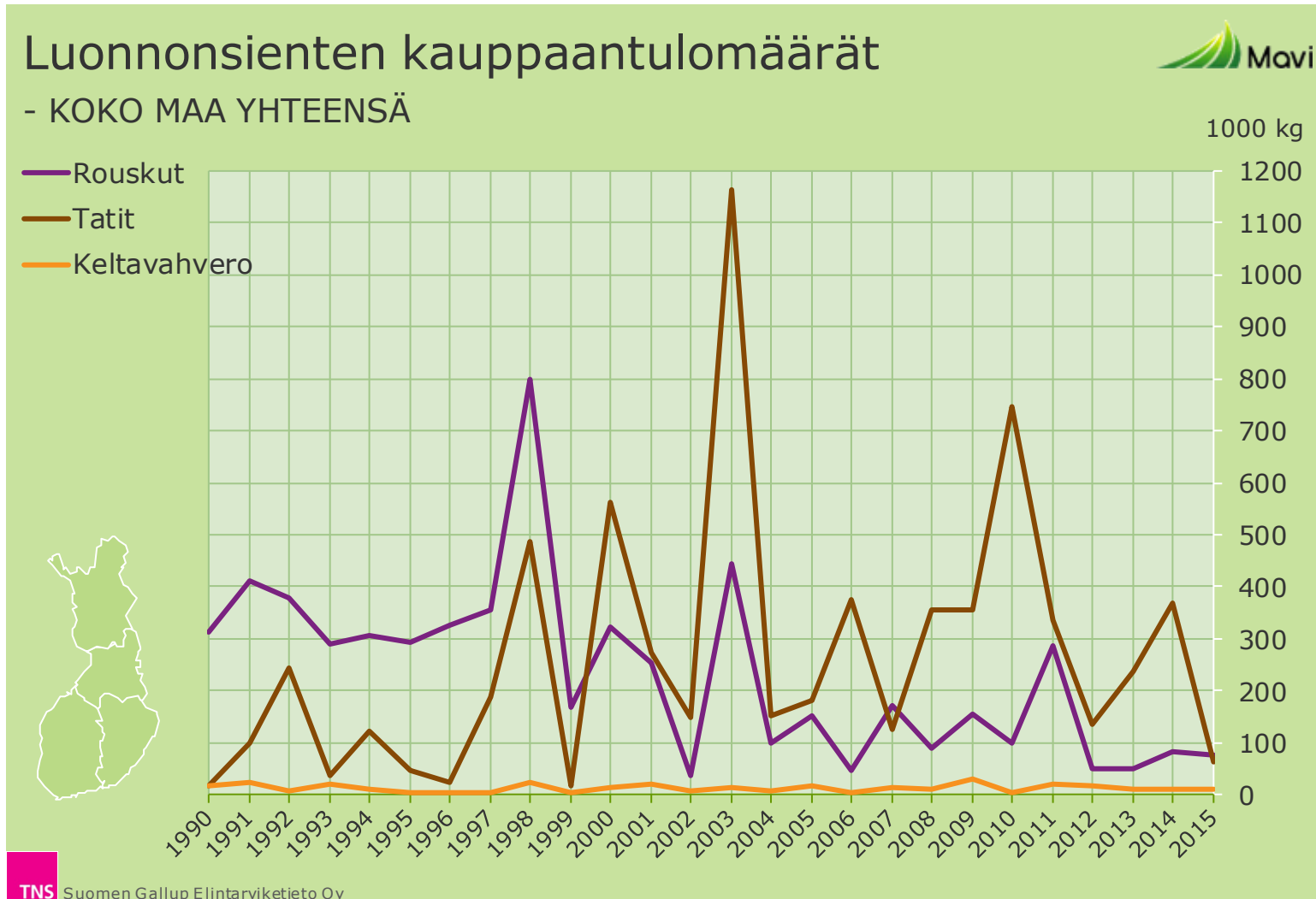


Lakan kauppantulomäärät

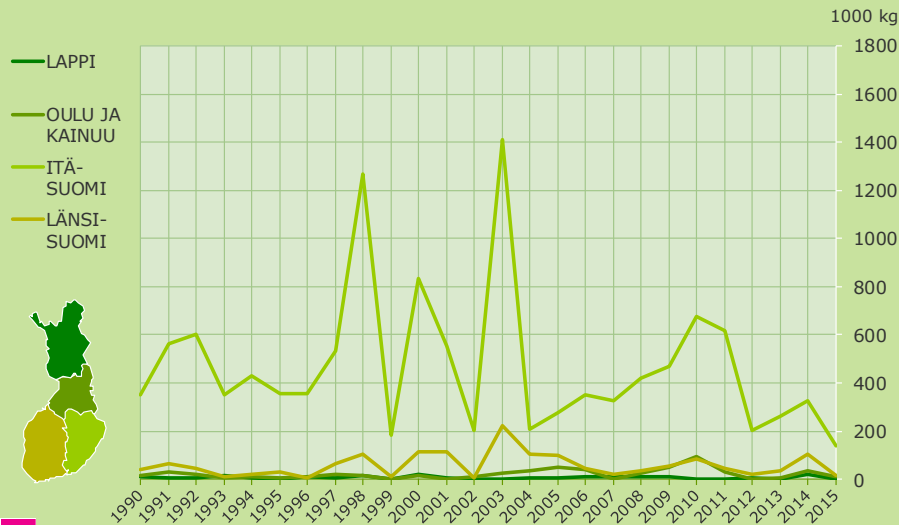


Lakan kauppantulomäärät



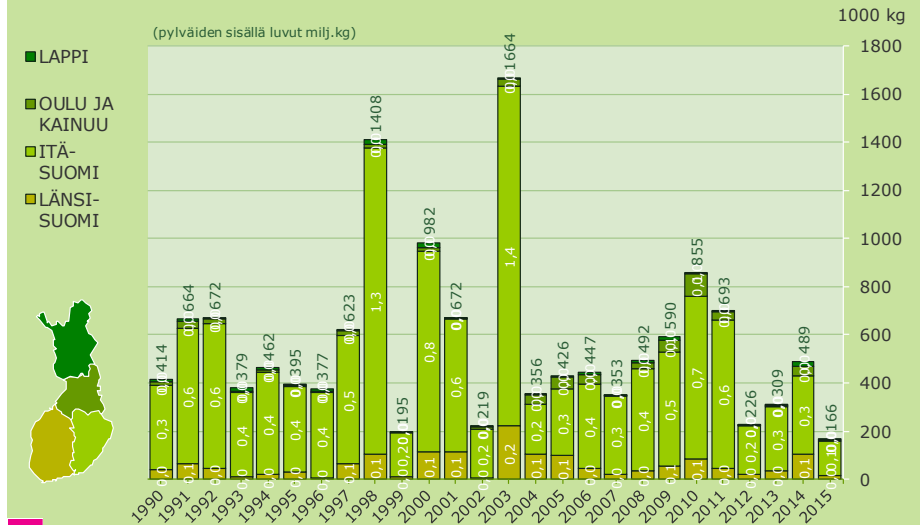


Luonnonsientien kauppantulomäärät



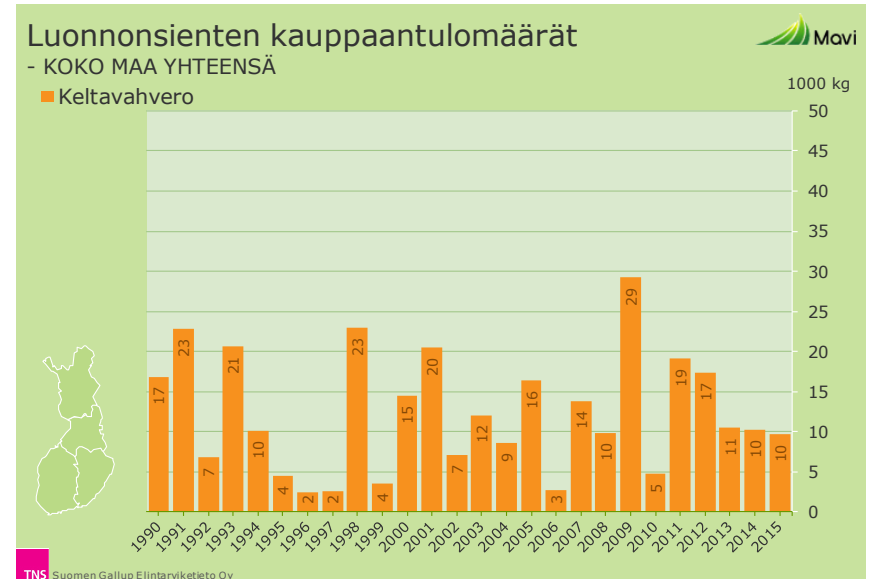
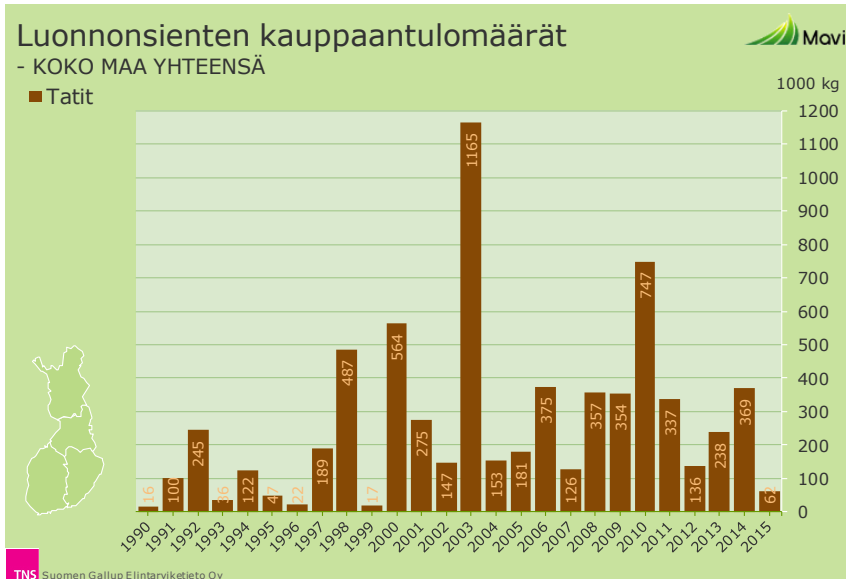
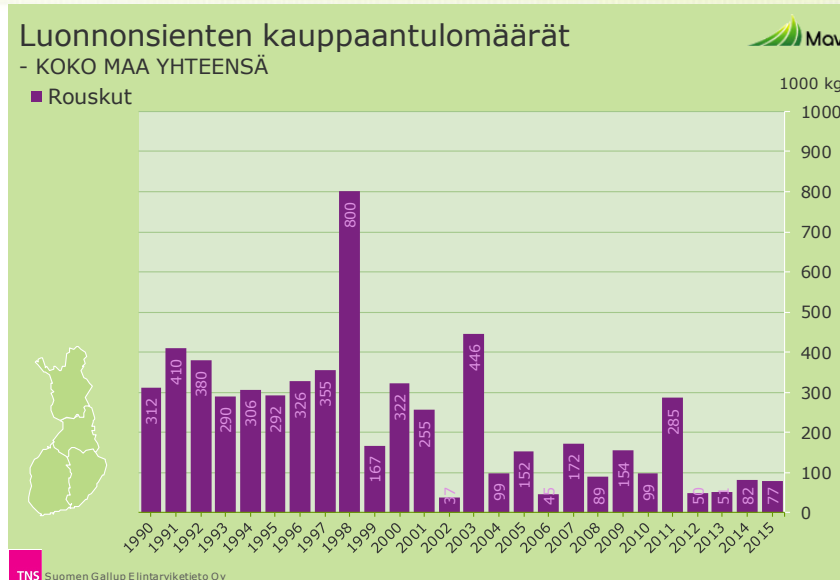
TNS Suomen Gallup Elintarviketieto Oy

Luonnonsientien kauppantulomäärät



TNS Suomen Gallup Elintarviketieto Oy

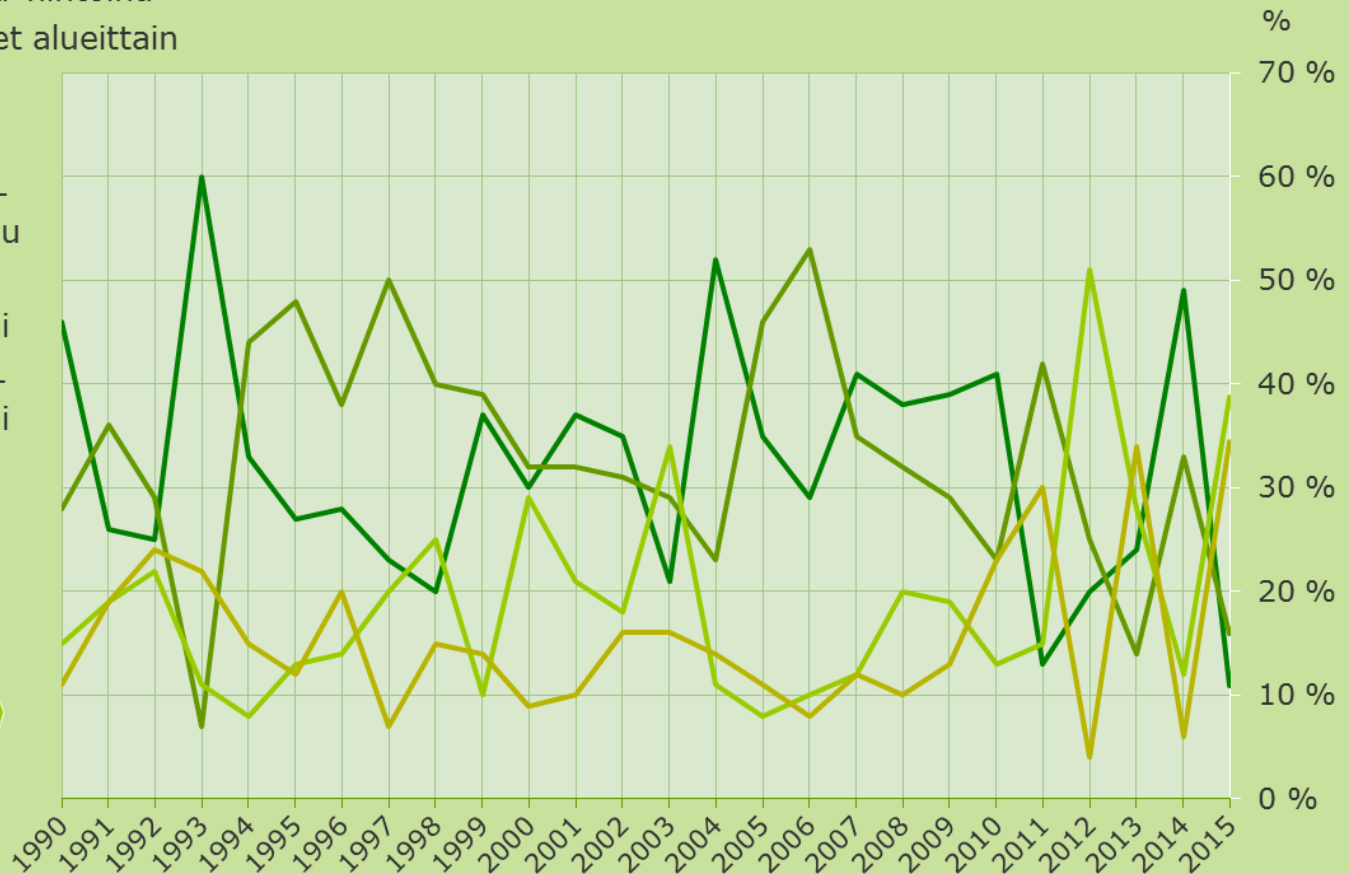
Luonnonsientien kaupaantulomäärät - Koko maa yhteensä



Luonnonmarjojen ja -sienten poimintatulot

nimellisinä hintoina
%-osuudet alueittain

- Lappi
- Oulu+Kainuu
- Itä-Suomi
- Länsi-Suomi

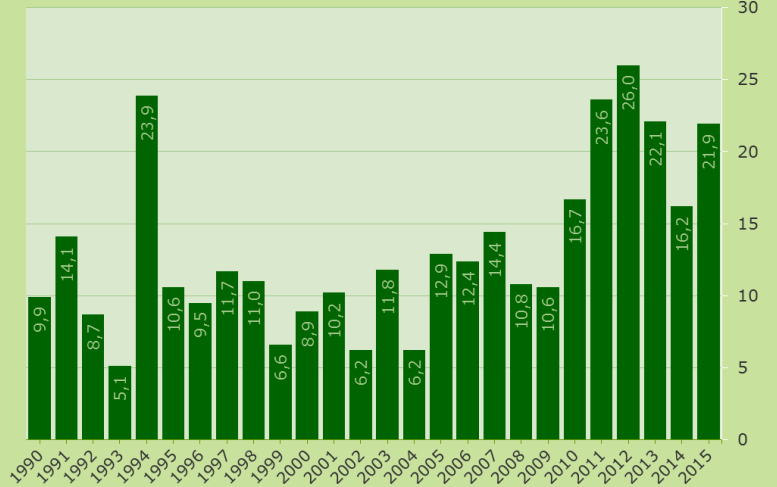


Luonnonmarjojen ja -sienten poimintatulot

nimellisinä hintoina
- KOKO MAA YHTEENSÄ



milj. €



Luonnonmarjojen ja -sienten poimintatulot

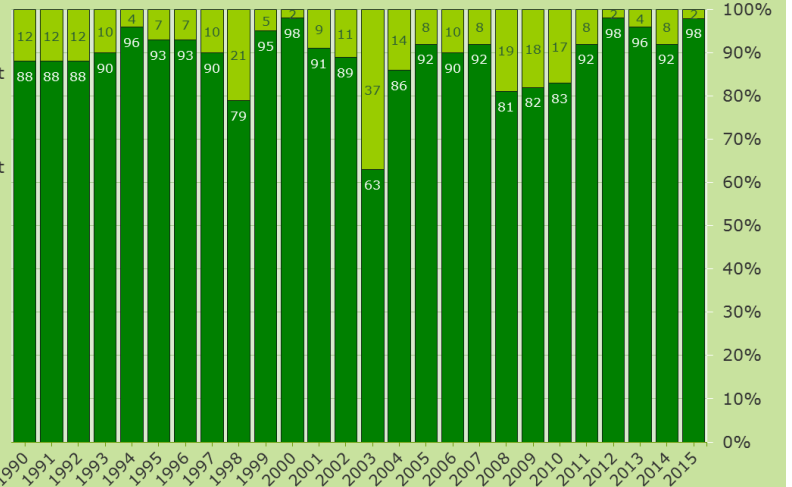
nimellisinä hintoina
- KOKO MAA YHTEENSÄ



%

■ Luonnon-
sienten
poimintatulot

■ Luonnon-
marjojen
poimintatulot



Kaupan ilmoittamat marjojen ja sienten kauppaantulomäärät suuralueittain (tonnia) ja niistä maksetut määrät vuosina 1990 - 2015

	1990	1991	1992	1993	1994	1995	1996	1997	1998	1999	2000	2001	2002	2003	2004	2005	2006	2007	2008	2009	2010	2011	2012	2013	2014	2015	
	1000 kg	1000 kg	1000 kg	1000 kg	1000 kg	1000 kg	1000 kg	1000 kg	1000 kg	1000 kg	1000 kg	1000 kg	1000 kg	1000 kg	1000 kg	1000 kg	1000 kg	1000 kg	1000 kg	1000 kg	1000 kg	1000 kg	1000 kg	1000 kg	1000 kg	1000 kg	
LAPPI	423,9	584,1	316,9	153,4	192,6	850,2	799,6	477,2	342,1	418,2	1212,2	1473,0	787,9	795,8	856,3	1198,1	928,2	2709,3	1346,1	1889,1	1683,1	556,2	1621,8	1932,6	3018,4	903,5	
Mustikka	1093,7	929,0	674,2	85,2	2048,8	1209,5	932,3	1210,9	600,6	549,3	484,1	912,8	406,2	971,2	441,4	1972,3	392,3	1554,1	820,2	1121,0	2035,1	539,9	622,2	1116,3	969,7	13,9	
Puolukka	417,2	346,4	198,6	489,8	679,8	158,4	95,7	243,1	312,3	164,6	52,1	308,0	93,7	74,1	182,9	303,2	183,2	28,1	91,7	49,3	134,1	82,6	90,8	141,9	157,6	136,1	
Lakka	9,6	5,8	7,3	14,4	6,0	3,0	9,8	5,1	17,5	0,0	19,3	5,4	1,3	2,6	6,9	3,4	10,0	8,5	9,6	10,9	0,3	0,1	3,7	0,7	22,8	0,9	
Sienet yht.																											
OULU JA KAINUU	196,8	1323,0	955,0	67,3	629,3	1879,2	1384,0	2058,5	625,6	333,8	991,9	1362,9	328,0	1245,1	511,9	1832,1	2394,6	2044,0	394,9	971,8	978,5	1103,7	1466,2	744,8	2375,3	1238,7	
Mustikka	2143,7	3174,0	1693,2	76,6	4947,8	2872,7	1490,4	4665,7	4294,7	1962,4	2071,6	2566,4	1843,4	2992,2	566,2	4801,4	1193,1	2000,1	2003,1	1427,3	1555,4	4540,0	2815,8	1535,5	1425,4	1575,7	
Puolukka	10,2	84,3	17,3	26,1	93,0	82,5	21,3	71,1	59,5	62,9	4,4	48,0	6,0	1,7	13,5	17,5	27,3	4,6	77,7	24,2	16,5	17,4	17,7	1,6	4,0	20,4	
Lakka	16,7	32,2	18,3	3,3	10,6	7,8	8,5	22,6	15,8	2,1	14,7	3,0	9,6	27,7	37,6	49,3	40,3	0,0	25,3	52,5	93,0	32,3	0,5	7,2	35,4	8,9	
Sienet yht.																											
ITÄ-SUOMI	108,2	191,4	162,1	13,0	35,1	69,4	148,5	397,9	123,2	43,7	127,3	45,4	39,7	94,7	12,1	33,5	7,5	88,4	4,5	44,1	8,5	662,2	3718,8	1610,6	433,5	3610,0	
Mustikka	200,5	833,7	778,2	29,3	467,3	527,1	280,1	916,7	418,0	260,0	316,6	274,2	269,0	158,3	46,0	232,5	54,5	565,4	327,9	157,0	9,0	145,9	4601,0	2490,1	181,0	2982,0	
Puolukka	0,6	9,3	39,5	1,8	0,0	5,8	1,3	8,0	1,6	3,2	1,4	2,2	0,5	0,8	2,4	0,6	0,6	4,2	0,5	0,2	1,2	0,0	3,3	1,7	0,3	3,7	
Lakka	348,3	562,6	603,9	351,0	427,2	353,5	355,1	532,9	1268,7	181,9	832,9	552,0	204,1	1410,5	207,7	274,6	351,8	324,8	420,1	470,8	675,4	615,1	202,6	264,3	327,0	140,0	
Sienet yht.																											
LÄNSI-SUOMI	84,1	102,3	190,7	26,3	20,4	130,5	91,9	29,5	4,9	0,9	91,7	42,5	66,2	81,0	21,3	47,0	9,0	86,6	1,1	110,4	109,8	780,3	10,1	720,2	39,1	1447,6	
Mustikka	613,5	2549,6	2363,1	781,4	1795,7	1187,4	1415,4	820,1	1512,1	1118,9	322,5	711,7	770,0	1321,5	453,2	1537,9	797,6	1767,8	890,1	972,9	2457,7	3303,0	628,7	5604,5	404,8	5043,7	
Puolukka	0,0	2,4	0,0	0,0	0,0	1,4	0,0	4,6	0,2	0,0	0,0	0,0	0,0	0,0	0,0	0,0	0,0	0,4	0,0	0,0	0,3	0,3	0,3	0,7	0,0	0,1	
Lakka	39,9	63,8	42,8	10,5	18,1	31,1	4,0	62,8	105,9	11,2	115,2	112,0	3,6	223,4	103,4	99,0	44,6	19,2	37,4	55,7	86,7	45,9	18,6	37,1	104,1	16,2	
Sienet yht.																											
KOKO MAA YHTEENSÄ	813,0	2200,8	1624,6	260,0	877,4	2929,3	2423,9	2963,1	1095,8	796,7	2423,2	2923,8	1221,8	2216,6	1401,6	3110,7	3339,3	4928,3	1746,6	3015,4	2779,9	3102,4	6816,8	5008,2	5866,3	7199,8	
Mustikka	4051,5	7486,3	5508,7	972,5	9259,6	5796,6	4118,2	7613,4	6825,3	3890,6	3194,8	4465,1	3288,6	5443,2	1506,8	8544,1	2437,6	5887,4	4041,3	3678,2	6057,2	8528,8	8667,8	10746,4	2980,9	9615,2	
Puolukka	428,0	442,4	255,5	517,7	772,8	248,2	118,3	326,8	373,6	230,7	57,8	358,1	100,1	76,6	198,8	321,2	211,1	37,2	169,9	73,8	152,2	100,4	112,0	145,9	161,9	160,3	
Lakka	414,3	664,4	672,2	379,2	462,0	395,3	377,4	623,4	1407,9	195,2	982,2	672,4	218,6	1664,2	355,6	426,4	446,8	352,5	492,5	589,9	855,3	693,3	225,5	309,4	489,4	166,0	
Sienet yht.																											
Luonnonmarjat ja luonnonsienet	9 671	13 926	8 561	5 012	23 782	10 392	9 309	11 485	10 836	5 863	8 699	10 097	5 928	11 683	6 162	12 754	12 235	13 939	10 705	10 531	16 555	23 470	25 856	22 017	16 063	21 808	
POIMINTATULO YHT. 1000 euroa 1)																											
1) TULOT: Puutarhamarjojen viljelytulot ja metsämarjojen poimintatulot on laskettu nimeltä mainittujen marjojen osalta.																											

Vuosi	Poimintatulot	Lappi	Oulu+Kainuu	Itä-Suomi	Länsi-Suomi	Yhteensä
	milj. euroa	%	%	%	%	%
1977	12,3	15	30	24	31	100
1978	8,1	10	32	31	27	100
1979	8,7	21	43	26	10	100
1980	10,1	20	44	28	8	100
1981	6,6	15	14	40	31	100
1982	9,4	29	64	6	1	100
1983	15,7	44	44	10	2	100
1984	5,9	21	27	16	36	100
1985	10,7	40	35	20	5	100
1986	8,3	21	46	23	10	100
1987	8,2	17	32	27	24	100
1988	16,3	36	38	18	7	100
1989	10,2	25	52	17	6	100
1990	9,9	46	28	15	11	100
1991	14,1	26	36	19	19	100
1992	8,7	25	29	22	24	100
1993	5,1	60	7	11	22	100
1994	23,9	33	44	8	15	100
1995	10,6	27	48	13	12	100
1996	9,5	28	38	14	20	100
1997	11,7	23	50	20	7	100
1998	11,0	20	40	25	15	100
1999	6,6	37	39	10	14	100
2000	8,9	30	32	29	9	100
2001	10,2	37	32	21	10	100
2002	6,2	35	31	18	16	100
2003	11,8	21	29	34	16	100
2004	6,2	52	23	11	14	100
2005	12,9	35	46	8	11	100
2006	12,4	29	53	10	8	100
2007	14,4	41	35	12	12	100
2008	10,8	38	32	20	10	100
2009	10,6	39	29	19	13	100
2010	16,7	41	23	13	23	100
2011	23,6	13	42	15	30	100
2012	26,0	20	25	51	4	100
2013	22,1	24	14	28	34	100
2014	16,2	49	33	12	6	100
2015	21,9	11	16	39	35	100

Luonnonmarjojen ja -sienten poimintatulot (nimellisin hinnoin) sekä prosenttiosuudet

Vuosi	Luonnonmarjojen poimintatulot	%	Luonnon-sienten poimintatulot	%	Yhteensä
	1000 euroa		1000 euroa		1000 euroa
1977	12 159	99	121	1	12 280
1978	7 704	95	436	5	8 140
1979	8 421	97	289	3	8 710
1980	9 714	97	322	3	10 036
1981	5 933	90	665	10	6 598
1982	8 953	96	413	4	9 366
1983	15 044	96	641	4	15 685
1984	5 315	90	562	10	5 877
1985	9 235	86	1 444	14	10 679
1986	7 513	91	739	9	8 252
1987	7 061	87	1 094	13	8 155
1988	14 347	88	1 959	12	16 306
1989	9 551	94	627	6	10 178
1990	8 758	88	1 144	12	9 902
1991	12 371	88	1 727	12	14 098
1992	7 681	88	1 009	12	8 690
1993	4 578	90	519	10	5 097
1994	22 920	96	996	4	23 916
1995	9 877	93	715	7	10 592
1996	8 772	93	688	7	9 460
1997	10 547	90	1 178	10	11 725
1998	8 713	79	2 292	21	11 005
1999	6 301	95	316	5	6 617
2000	6 456	98	2 414	2	8 870
2001	8 115	91	2 084	9	10 199
2002	5 477	89	710	11	6 187
2003	7 487	63	4 320	37	11 807
2004	5 327	86	903	14	6 230
2005	11 862	92	1 019	8	12 881
2006	11 104	90	1 262	10	12 366
2007	13 315	92	1 108	8	14 423
2008	8 768	81	1 993	19	10 761
2009	8 670	82	1 955	18	10 624
2010	13 919	83	2 751	17	16 670
2011	21 676	92	1 963	8	23 640
2012	25 321	98	630	2	25 951
2013	21 294	96	850	4	22 144
2014	14 948	92	1 234	8	16 182
2015	21 469	98	448	2	21 917

Luonnonmarjat: 1977-85 mukana vain mustikka, puolukka ja lakka. 1986 lähtien lisäksi pihlajanmarja, tyrni, variksenmarja, karpalo ja mesimarja. Tuomenmarja (1988-90), katajanmarja (1989-96), juolukka

Luonnonsienet: 1977-85 mukana kantarelli, tatit, rouskut. 1986 lähtien lisäksi korvasieni ja suppilovahvero. Vuodesta 1988 on mukana mustatorvisieni. Muut sienet (lampaankääpä, orakas, punikkittatti, kangastatti, keltavalmuska, huhtasieni, leppärousku, tuoksuvalmuska eli matsutake ja kehnäsieni)

Tuote	2009	2010	2011	2012	2013	2014	2015
	kg	kg	kg	kg	kg	kg	kg
Luonnonmarjat, yhteensä	6 820 050	9 096 847	11 765 137	15 651 085	15 917 161	9 089 560	17 003 483
Mustikka	3 015 422	2 779 877	3 102 401	6 816 835	5 008 210	5 866 328	7 199 794
Puolukka	3 678 245	6 057 168	8 528 775	8 667 820	10 746 385	2 980 879	9 615 240
Lakka	73 758	152 151	100 364	112 048	145 920	161 855	160 331
Pihlajanmarja	6 089	0	0	147	0	68 580	762
Variksenmarja	32 903	98 395	...	44 100	3 876
Karpalo	10 962	8 754	32 438	9 184	16 197	11 918	23 480
Mesimarja	932	266	1 072	951	339	...	0
Metsävadelma	1 739	236	87	0	110	0	...
Tyrni	...	0	0	0	0	0	0
Juolukka	0	0	0	0	0	0	0
Luonnonsienet, yhteensä	589 351	855 186	693 178	225 507	309 354	489 365	166 013
Keltavahvero	29 194	4 727	19 063	17 334	10 521	10 283	9 669
Herkkutatit	354 284	747 482	336 986	135 664	238 166	369 127	61 620
Haaparousku	113 886	7 418	204 487	24 887	22 359	53 503	68 238
Kangarousku	38 537	91 077	80 048	24 705	28 169	27 971	8 975
Karvarousku	1 432	...	768	0	0	427	0
Suppilovahvero	28 275	2 654	33 054	8 997	7 524	19 082	5 410
Korvasieni	23 417	1 169	18 551	13 799	2 570	8 972	12 101
Mustatorvisieni	326	...	221	121	45	...	0
Muut sienet	...	659	...	0	0	0	0

Luonnonsienten tuonti ja vienti 2005-2015 (tuoreet ja jäädytetyt)

Tulli tunnus	Vuosi	Tuonti		Vienti		
		kg	Tuonti 1 000 €	kg	Vienti 1 000 €	
07095100	Herkkusienet					
	2005	327 088	666,8	328 670	840,6	
	2006	464 182	989,3	205 995	496,5	
	2007	680 585	1620,7	81 622	240,2	
	2008	683 691	1603,4	50 984	174,7	
	2009	646 835	1522,0	27 198	58,8	
	2010	886 475	2134,4	4 927	12,3	
	2011	1 082 953	2651,8	901	7,5	
	2012	1 165 297	2933,5	12	0,0	
	2013	1 293 937	3350,2	194	2,1	
	2014	1 438 707	3875,3	240	2,9	
	2015	1 518 709	4121,1	350	6,1	
	07095910	Kantarellit				
		2005	17 233	54,1	-	-
		2006	45 811	316,7	5 757	35,1
2007		65 307	395,1	-	-	
2008		71 516	401,3	1 738	22,0	
2009		35 427	151,0	15 298	202,2	
2010		22 428	138,3	1 593	8,7	
2011		50 228	219,9	360	1,8	
2012		22 606	130,1	7 928	66,3	
2013		71 075	415,5	-	-	
2014		47 852	322,9	2	0,1	
2015		87 454	576,4	40	0,4	
07095930		Tatit				
		2005	-	-	-	-
		2006	9 303	61,6	160	2,5
	2007	14 112	75,5	3 858	45,4	
	2008	14 654	91,0	1 856	20,1	
	2009	692	1,9	1	0,0	
	2010	369	3,8	15	-	
	2011	8 280	2,0	-	-	
	2012	-	-	1 348	5,9	
	2013	1 830	11,3	50 860	386,4	
	2014	1 040	5,0	31 364	208,9	
	2015	40	0,3	2	0,0	
	7095990	Muut sienet (ilman multasieniä)				
		2005	28 945	78,6	65 149	575,4
		2006	42 675	105,1	64 286	600,0
2007		54 387	204,3	47 291	438,0	
2008		159 136	437,2	70 135	746,0	
2009		187 606	478,1	74 003	786,9	
2010		91 492	323,4	87 007	939,6	
2011		133 806	433,0	108 439	812,3	
2012		133 418	389,2	61 393	438,9	
2013		253 233	695,7	6 280	75,6	
2014		215 242	569,9	65 855	670,9	
2015		186 322	497,9	81 381	840,9	

VUOSI	NIMELLISHINNAT, euroa					
	Mustikka	Puolukka	Lakka	Keltavah vero	Tatit	Rouskut
1977	0,71	0,71	3,55	1,29	0,90	0,52
1978	0,80	0,62	3,38	2,20	1,40	0,70
1979	0,71	0,69	2,96	2,24	1,27	0,50
1980	1,53	1,85	3,64	3,17	2,42	0,64
1981	1,53	1,68	4,38	2,39	1,75	0,56
1982	2,53	2,87	6,05	4,34	4,00	1,99
1983	1,10	1,99	5,13	3,98	3,39	1,49
1984	0,90	1,76	11,00	4,13	1,84	1,30
1985	1,00	1,39	5,51	4,15	2,29	1,31
1986	0,99	0,93	4,94	6,57	2,66	1,40
1987	1,61	1,59	5,87	6,29	2,65	1,36
1988	1,40	0,82	5,43	5,30	2,83	1,07
1989	1,42	0,87	8,11	7,39	4,66	1,82
1990	1,34	1,14	6,55	8,03	4,11	1,92
1991	1,23	0,94	5,59	6,29	3,58	1,78
1992	1,08	0,81	5,32	5,56	1,78	1,18
1993	1,31	1,40	5,40	4,74	2,55	0,90
1994	1,17	1,86	5,83	6,88	3,23	1,57
1995	1,01	0,92	5,57	5,34	2,53	1,59
1996	1,06	1,44	15,11	6,59	2,53	1,75
1997	0,87	0,78	5,47	6,26	2,63	1,47
1998	0,96	0,87	4,24	3,99	2,82	0,81
1999	1,86	0,76	4,85	7,15	2,88	1,31
2000	1,61	0,61	7,32	5,15	3,27	0,90
2001	1,03	0,71	5,11	6,00	4,22	2,20
2002	1,29	0,84	8,80	7,34	3,33	3,14
2003	1,14	0,75	10,05	6,19	2,76	2,08
2004	1,32	1,18	8,16	4,41	3,67	1,37
2005	1,32	0,70	5,10	5,22	3,51	1,03
2006	2,18	1,00	5,92	11,99	2,88	2,28
2007	1,49	0,87	9,35	5,24	4,77	1,98
2008	1,85	1,04	7,57	5,88	4,63	2,15
2009	1,37	1,04	8,32	5,76	3,84	1,95
2010	1,60	1,33	8,33	6,70	3,42	1,49
2011	2,41	1,53	10,00	6,39	3,56	1,85
2012	1,79	1,33	12,93	5,34	3,00	1,55
2013	1,49	1,16	8,64	6,17	2,77	1,79
2014	1,71	0,95	12,08	6,38	2,58	1,61
2015	1,33	1,07	9,01	6,83	2,89	1,98

VUOSI	REAALIHINNAT, euroa					
	Mustikka	Puolukka	Lakka	Keltavah vero	Tatit	Rouskut
1977	2,24	2,24	11,13	4,05	2,84	1,63
1978	2,40	1,85	10,10	6,59	4,18	2,10
1979	1,94	1,90	8,13	6,14	3,50	1,36
1980	3,62	4,37	8,60	7,48	5,71	1,50
1981	3,17	3,50	9,12	4,97	3,64	1,16
1982	4,90	5,55	11,72	8,41	7,75	3,85
1983	2,02	3,63	9,37	7,27	6,19	2,73
1984	1,56	3,03	18,95	7,12	3,17	2,24
1985	1,64	2,27	9,04	6,81	3,76	2,14
1986	1,69	1,60	8,49	11,28	4,57	2,41
1987	2,74	2,70	9,96	10,67	4,49	2,31
1988	2,29	1,35	8,91	8,70	4,64	1,75
1989	2,22	1,36	12,68	11,54	7,29	2,84
1990	2,03	1,72	9,91	12,16	6,22	2,90
1991	1,85	1,41	8,41	9,47	5,38	2,67
1992	1,60	1,19	7,83	8,19	2,62	1,74
1993	1,85	1,97	7,62	6,69	3,60	1,27
1994	1,62	2,59	8,09	9,54	4,48	2,18
1995	1,39	1,28	7,71	7,40	3,51	2,21
1996	1,47	1,99	20,81	9,08	3,48	2,40
1997	1,18	1,06	7,42	8,50	3,56	1,99
1998	1,33	1,19	5,83	5,49	3,88	1,11
1999	2,57	1,05	6,70	9,87	3,97	1,80
2000	2,06	0,78	9,35	6,58	4,18	1,15
2001	1,31	0,91	6,51	7,64	5,37	2,80
2002	1,65	1,08	11,29	9,42	4,27	4,03
2003	1,46	0,96	12,88	7,93	3,53	2,67
2004	1,68	1,50	10,36	5,60	4,66	1,75
2005	1,62	0,86	6,26	6,41	4,32	1,27
2006	2,53	1,16	6,86	13,92	3,34	2,64
2007	1,67	0,98	10,47	5,87	5,35	2,22
2008	1,98	1,11	8,11	6,31	4,96	2,30
2009	1,58	1,19	9,54	6,61	4,41	2,23
2010	1,74	1,45	9,05	7,28	3,71	1,62
2011	2,42	1,53	10,01	6,40	3,57	1,86
2012	1,74	1,30	12,57	5,19	2,92	1,51
2013	1,43	1,11	8,31	5,93	2,66	1,72
2014	1,66	0,93	11,74	6,20	2,51	1,57
2015	1,33	1,07	9,01	6,83	2,89	1,98

*Tukkuhintaaindeksin mukaan

Puhtaan ja roskaisen marjan määrät ja hinnat vuonna 2015

ALUE	TUOTE	PUHDAS			ROSKAINEN			YHTEENSÄ		
		KG	€	€/KG	KG	€	€/KG	KG	€	€/KG
LAPPI	Mustikka	500	1 750	3,50	903 022	1 158 964	1,28	903 522	1 160 714	1,28
	Puolukka	400	620	1,55	13 536	13 767	1,02	13 936	14 387	1,03
OULU + KAINUU	Mustikka	88 575	203 825	2,30	1 150 097	1 475 629	1,28	1 238 672	1 679 454	1,36
	Puolukka	21 328	31 450	1,47	1 554 335	1 548 447	1,00	1 575 663	1 579 897	1,00
ITÄ-SUOMI	Mustikka	78 856	296 263	3,76	3 531 148	4 569 140	1,29	3 610 004	4 865 402	1,35
	Puolukka	184 814	303 348	1,64	2 797 167	2 885 325	1,03	2 981 981	3 188 673	1,07
LÄNSI-SUOMI	Mustikka	37 320	127 492	3,42	1 410 276	1 775 882	1,26	1 447 596	1 903 374	1,31
	Puolukka	136 524	232 463	1,70	4 907 136	5 290 412	1,08	5 043 660	5 522 875	1,10
KOKO MAA	Mustikka	205 251	629 330	3,07	6 994 543	8 979 614	1,28	7 199 794	9 608 944	1,33
	Puolukka	343 066	567 881	1,66	9 272 174	9 737 951	1,05	9 615 240	10 305 831	1,07