



# Ansökningsguide för jordbrukarstöd 2021

---

Publiceringsdatum: 24. mars 2021

## Bassguide till stödansökan 2021

1. **Minnelistor för stödsökande**
2. **Förutsättningarna för att ansöka och stödsökandens rättigheter**
3. **Ansökan om stöd**
4. **Övervakning**
5. **Betalning av stöd**
6. **Råd2020 rådgivning**
7. **Att ingripa i missbruk**
8. **Överföring av besittningen av en hel gård, generationsväxling på gården eller nedläggning av jordbruksverksamheten**

## Jordbruksmark 2021

1. **Jordbruksmark, bas- och jordbruksskiften**
2. **Ersättningsberättigande basskifte**
3. **Åtgärder som ska vidtas på jordbruksmark**
4. **Anmälan om växter**

## Stöden i den samlade stödansökan 2021

1. **Grundstöd**
2. **Förgröningstöd**
3. **Stöd till unga jorsbrukare (EU)**
4. **Miljöersättning: miljöförbindelse**

5. **Miljöersättning: miljöavtal**
6. **Ersättning om icke-produktiva investeringar**
7. **Kompensationsersättning**
8. **Ersättning för ekologisk produktion**
9. **Bidrag för jordbruksgrödor**
10. **Nationella åkerbaserade stöd**

## **Bilagor 2021**

- **Bilaga A Författningar och föreskrifter 2021 (pdf)**
- **Bilaga B Rätten till stöd och stödnivåerna för olika växter 2021 (xlsx)**
- **Bilaga C: Ansökningsförfaranden och ansökningstider för jordbrukarstöd 2021**



# 1. Minnelistor för stödsökande

---

## 1.1 Minneslistor för stödsökande

1. Om det har blivit ändringar i uppgifterna om delaktiga i din gård ska du på **blankett 101D** meddela uppgifterna om nya delaktiga och delaktiga som fallit bort. Om den primära odlaren på gården byts, ska du uppdatera åtkomsträttigheterna på **blankett 457** och lämna in den **till kommunen**.
2. Anmäl ändringar i skiftesuppgifterna (nya skiften, delningar och sammanslagningar av skiften) i Viputjänstens avsnitt *Elektroniska tjänster* i punkten *Basskiftesändringar*. Gör de här ändringarna innan du övergår till att göra upp den samlade stödansökan. Vi rekommenderar att du gör skiftesändringarna **före mitten av maj**.
3. Gör upp *Huvudstödansökan* i avsnittet Elektroniska tjänster under ansökningstiden
4. Du kan göra en gränskorrigerigering av ett basskifte i avsnittet *Huvudstödansökan* på samma gång som huvudstödansökan. Skicka in ansökan i tid så att kommunen kan bekräfta att gränskorrigeringen godkänns före 15.6.2021.
5. Börja fylla i huvudstödansökan från skiftesuppgifterna. Du kan ge uppgifterna om basskifte och jordbruksskifte på samma gång.
6. Gör anmälan om besittningsöverföringar, dvs. köp, försäljning och arrendering av åkrar senast 15.6.2021 genom att lägga till eller ta bort basskiften i din besittning. Funktionerna är möjliga i avsnitten *Huvudstödansökan* och *Basskiftesändringar*.
7. Efter att du har lämnat skiftesuppgifterna meddelar du ändringar som skett i uppgifterna om din gård.
8. De ekoförbindelser, miljöförbindelser och avtal som ingicks år 2015 och/eller 2016 löper ut. Ansök om ett fortsättningsår till förbindelserna och avtalen på fliken *Sök stöd*, om du vill att de ska förbli i kraft.

9. Innan du skickar iväg den elektroniska ansökan ska du flytta över till avsnittet *Vipurådgivaren*, där tillämpningen meddelar om det finns tydliga fel eller motstridigheter i din ansökan.
10. Gårdsbruksenhetens lägenhetssignum, kommun där gårdsbruksenheten är belägen, kommunnummer, kommundel och juridisk form kan du inte ändra elektroniskt. Anmäl sådana ändringar till kommunen på pappersblankett **101A senast 15.6.2021**.
11. **Skicka ansökningarna i god tid före sista ansökningsdagen.** Störningar i samband med sändandet av data kan uppstå på grund av t.ex. elavbrott, datorfel eller serverstörningar. Om du vill ändra en ansökan som du redan har skickat ska du återta ansökan, göra de ändringar som behövs och skicka in ansökan på nytt. En ny ansökan ersätter alltid den tidigare.
12. Du har själv ansvaret för att din ansökan kommer fram. När ansökan har skickats iväg får du ett kvitteringsmeddelande till den e-postadress som du har gett. Om ingen kvittering anländer per e-post kan du kontrollera hos kommunen att ansökan har nått fram. Kvitteringen kan utebli t.ex. till följd av felaktig e-postadress. Spara det mottagningsmeddelande du fått om att sändandet av den elektroniska ansökan lyckades åtminstone till slutet av det innevarande året eller skriv ut det för arkivering. Informera de andra ägarna av gårdsbruksenheten om mottagningsmeddelandet.
13. När du har lämnat in ansökan kan du skriva ut eller spara ett sammandrag av uppgifterna i din ansökan på fliken *Sammandrag och sändning*. Det är viktigt att spara sammandraget om det inträffar ett fel när du skickar in ansökan. Ansökan har sänts om sändningstidpunkten har skrivits ut i det övre högra hörnet på ansökan.
14. Du kan ändra eller återkalla ansökan under ansökningstiden. Efter ansökningstiden kan du ändra eller återkalla ansökan bara på pappersblankett.
15. **Skicka in den elektroniska ansökan senast 15.6.2021 kl. 23.59.** Du kan inte lämna in en elektronisk ansökan för sent. Lämna in en försenad ansökan till kommunen på pappersblankett. Läs mer om tiderna för inlämnande av ansökan och om förseningar i **kapitel 3.7**.
16. Gör höstanmälningarna om miljöförbindelsens skiftesspecifika åtgärder växttäckte vintertid, placering av flytgödsel i åker och återanvändning av näringsämnen och organiskt material hösten 2021 i Viputjänsten eller på **blankett 465** senast 28.10.

## 1.2 Minneslista för sökande på pappersblanketter

Om du så vill kan du också ansöka om stöd på pappersblanketter. Blanketter får du hos kommunens landsbygdsnäringsmyndighet och på internetadressen [livsmedelsverket.fi/jordbrukarblanketter](https://livsmedelsverket.fi/jordbrukarblanketter).

1. Lämna in pappersblanketten Delaktiga i gårdsbruksenheten **101D** till kommunen, om du gör ändringar i uppgifterna om delaktiga eller skapar nya delaktiga.

2. I ansökan om stöd som gäller den samlade stödansökan ingår blanketterna **101B** och **102B**. Lämna in jordbruksskifteskartor över de basskiften vars jordbruksskiften har ändrats jämfört med i fjol. Lämna vid behov in blanketterna **101A**, **101D**, **102A** och **102C**. Kontrollera för vart och ett stöd vilka andra blanketter och bilagor som behövs samt tidpunkterna för inlämnande av dem.
3. Anteckna de stöd du söker på blankett 101B. Ansök också om utbetalning för en miljöförbindelse, miljöavtal och om utbetalning av ersättning för ekologisk produktion om du har förbundit dig till dessa ersättningar år 2015 eller 2016.
4. De ekoförbindelser, miljöförbindelser och avtal som ingicks år 2015 och/eller 2016 löper ut. Ansök om ett fortsättningsår till förbindelserna och avtalen på blankett 101B, om du vill att de ska förbli i kraft.
5. Underteckna alla blanketter och förse dem med namnförtydligande. Om stödansökan består av separata sidor ska varje sida undertecknas. Anteckna dessutom datum och lägenhetssignum på varje sida. Underskriften kan ersättas med en fullmakt eller, då det gäller bolagsformer, med en sedvanlig namnteckningsrätt. I oklara fall kan kommunens landsbygdsnäringsmyndighet begära att få ett handelsregisterutdrag där namnteckningsrätten anges.
6. Lämna in blanketterna och bilagorna i tid per post eller för dem till kommunens landsbygdsnäringsmyndighet **senast 15.6.2021**. En ansökan som lämnas in per post anses ha anlänt i tid, om den är **poststämplad senast 15.6.2021** och adresserad till **landsbygdsnäringsmyndigheten i den kommun** där gårdsbruksenheten är belägen.



## 2. Ersättningsberättigande basskifte

**Publiceringsdatum:** 24. mars 2021

Ett krav för betalningen av följande för är att skiftet är ersättningsberättigande:

- kompensationsersättning,
- ersättning för miljöförbindelse,
- miljöavtal om åkrar för tranor, gäss och svanar,
- ekoersättning
- nationella hektarstöd i stödregion C samt.

Ersättningsberättigandet är en bestående egenskap för ett basskifte. Skiftet kan alltså något år vara i en sådan persons besittning som inte ansöker om till exempel miljö- eller kompensationsersättningar. Skiftet behåller ändå sitt ersättningsberättigande och senare kan dessa stöd igen betalas för skiftet på ansökan, förutsatt att skiftet kan fogas till förbindelsen.

**Möjligheten att foga skiften till en förbindelse i Fastlandfinland** är beroende av de medel som står till förfogande varje år. Kompensationsersättning betalas enligt villkoren för alla ersättningsberättigande skiften. När det gäller miljöförbindelse och ekologisk produktion tas fogandet av skiften till förbindelsen upp i de kapitel som behandlar ersättningarna i fråga.

Ett ersättningsberättigande skifte ändras till icke ersättningsberättigande, om det vid övervakningen konstateras att skiftet inte är odlat eller om du på Vipu-tjänsten eller blankett 102C anmäler att du tar skiftet ur användning för jordbruksändamål.

I tabellen förklaras olika slag av ersättningsberättiganden för ett basskifte och syftet med dem.

*Tabell 1: Basskiftets ersättningsberättigande*

Basskiftets ersättningsberättigande	Förklaring
Ja	Skiftet kan fogas till förbindelser om miljöersättning och ekologisk produktion under vissa förutsättningar. Skiftet kan dessutom betalas kompensationsersättning samt i stödregion C nordliga hektarstöd.
Nej	Skiften med denna egenskap kan inte betalas programbaserade ersättningar eller nationella nordliga hektarstöd.
Bara LFA (kompensationsersättning)	Skiftet kan endast betalas kompensationsersättning. Det här berättigandet kan i Fastlandsfinland beviljas skiften som år 2014 har anmälts som permanent betesmark. På Åland kan också skiften som efter år 2014 har anmälts som permanent betesmark betalas kompensationsersättning.

## 2.1 Ersättningsberättigande skiften 2021

Skiften som var ersättningsberättigande eller LFA-ersättningsberättigande förra året är i regel också ersättningsberättigande detta år.

Utöver detta kan ett skifte i Fastlandsfinland beviljas ersättningsberättigande år 2021, om det ingår i någon av grupperna i tabellen nedan. Förutom att ingå i gruppen krävs det att skiftet har uppgetts år 2013 eller 2014 och att den gröda som anmälts på jordbruksskiftesblanketten har varit någon annan än *'Icke odlad'*. Om skiftet har tappat sin berättigande t.ex. i samband med en övervakning, kan det inte beviljas igen. På Åland kan också sådana skiften som inte tidigare har varit i odling eller ingått i ett miljöåtagande eller åtagande om ekologisk produktion bli stödberättigande år 2021.

Tabell 2: Ersättningsberättigande skiften

<b>Grupp (använd den bokstav som motsvarar gruppen på blankett 102A)</b>	<b>Förklaring</b>
A. Skifte som var stödberättigat i fråga om kompensationsbidrag och miljöstöd år 2014	Skiften som ingick i förbindelser om både kompensationsbidrag och miljöstöd år 2014
B. Skifte som var stödberättigat i fråga om kompensationsbidrag, miljöstöd eller nordliga hektarstöd år 2013	<p>Skiften som år 2013 ingick i förbindelser om miljöstöd eller kompensationsbidrag eller som var stödberättigade i fråga om nordliga hektarstöd</p> <p>Om ett basskifte hade rätt till nordligt stöd år 2013, kan skiftet godkännas som ersättningsberättigande fastän det inte hade anmälts 2013 eller 2014.</p>
C. Skifte som har betalats miljöstöd eller kompensationsbidrag något år 1995–2013	Skiften som någon gång ingått i en förbindelse om kompensationsbidrag eller miljöstöd men som inte har berättigat till stöd 2014.
D. Skiften som anmälts åren 1995–2004	Skiften som du har anmält dessa år, men som inte har varit stödberättigande.
E. Skifte på kölistan	Skifte som år 2004 har anmälts på blankett nummer 175 som godkänts av jord- och skogsbruksministeriet



Grupp (använd den bokstav som motsvarar gruppen på blankett 102A)	Förklaring
F. Permanenta betesmarker (berättigar bara till kompensationsersättning)	År 2014 var skiftets gårdsstödsegenskap permanent betesmark
G. Skifte som slutat omfattas av ett 20-årigt avtal om miljöspecialstöd	Du kan ansöka om ersättningsberättigande för ett skifte när ett 20-årigt avtal om specialstöd löper ut, om skiftet är odlingsbar åker.
Skiftesgrupper som nämns i statsrådets förordning om ansökan om ersättningar som utfärdas årligen	Skiften kan godkännas som ersättningsberättigande inom ramen för anslagen i statsbudgeten. Se nedan <i>'Grupper som fastställs i ansökningsförordningen'</i>

## Grupper som fastställs i ansökningsförordningen

Du kan utöver skiftena i tabell 2 ansöka om ersättningsberättigande år 2021 också för basskiften som kommit i din besittning via ägoreglering. Se närmare information nedan.

## Ägoregleringsskiften som hör samman med nyskifte

Som ersättningsberättigande kan godkännas högst 5 hektar av åkerarealer som har kommit i jordbrukarens besittning genom ägoregleringar som bestämts i en nyskiftesplan enligt 88 § i fastighetsbildningslagen (554/1995) förutsatt att nyskiftesplanen har vunnit laga kraft och ägorna har tillträtts i enlighet med nyskiftesplanen. Detta gäller också arrenderade åkrar när arrendeområdet i enlighet med nyskiftesplanen med stöd av 86 § i fastighetsbildningslagen har flyttats till en annan plats. Dessa icke stödberättigande åkerarealer som kommit i jordbrukarens besittning kan dock godkännas som er

Skiften inte godkänns inte ersättningsberättigade 2021 på grund av att en förbindelse att inte odla har tagit slut eller på grund av att skiften härrörs från en jordbrukare som inte har en

förbindelse är över 65 år

## 2.2 Ansökan om ersättningsberättigande

Du kan söka ersättningsberättigande på en fritt formulerad ansökan hos kommunens landsbygdsnäringsmyndigheten där du uppger basskiftets namn och signum och ansökningsgrund och övriga motiveringar. På Åland kan du söka om ersättningsberättigande hos Ålands landskapsregering. Därtill kan ersättningsberättigande sökas i den elektroniska stödansökan genom att i tilläggsuppgifterna om basskiftet uppge ansökan om ersättningsberättigande och meddela en ansökningsgrund enligt tabellen. Du kan också ansöka om ersättningsberättigande med **basskiftesblankett 102A** och på Åland på landskapsregeringens blankett Å2a.

Om du vill ta bort ersättningsberättigandet från ett skifte ska du anmäla det på blankett 102A eller i den elektroniska stödansökan.

Skiften som kommer från en annan jordbrukare fogas automatiskt till din förbindelse utan separat ansökan, om skiftena har ingått i motsvarande förbindelser tidigare år.

## 2.3 Byte av ersättningsberättigande mellan skiften

Du kan byta ersättningsberättigande mellan arealer som du äger, om arealen som ska bytas är minst 0,2 hektar per gård. För ett byte räcker det att sammanlagt minst 0,2 ha ersättningsberättigande faller bort från skiftena i samband med bytet. Både det skifte som överlåter och det skifte som tar emot ersättningsberättigandet kan vid behov delas före överföringen. Den ersättningsberättigande arealen får inte öka till följd av bytet.

Ersättningsberättigandet får inte bytas mellan olika ersättningsområden, om det ersättningsbelopp per hektar som betalas ut skulle öka på grund av bytet. Du kan ansöka om byte av ersättningsberättigande också till ett skifte som inrättats år 2005 eller senare. Byte av ersättningsberättigande söks med **blankett 471**. Blanketten och de exakta kraven hittar du på Mavis websidan [livsmedelsverket.fi/jordbrukarblanketter](https://www.livsmedelsverket.fi/jordbrukarblanketter).



## 3. Ansökan om stöd 2021

---

### Att beakta 2021

- Den sista dagen för ansökan om samlade stöd är 15.6.2021.
- Försäkra dig om att det överst på sammandraget över din elektroniska ansökan står att uppgifterna har skickats för behandling till kommunen. Efter att den elektroniska ansökan har skickats in ska du dessutom kontrollera att du får en kvittering till din e-post på att ansökan inkommit till myndigheten
- Om du vill korrigera en ansökan som du har lämnat in på elektronisk väg, återta då sändningen av ansökan och korrigera den ändrade uppgiften. Skicka sedan iväg ansökan på nytt.
- Kom alltid ihåg att göra anmälan till den behöriga myndigheten om force majeure eller en exceptionell omständighet också utanför ansökningstiden. Anmälan ska göras inom 15 arbetsdagar från det att det är möjligt att göra anmälan.

### 3.1 Ansökningsmaterial 2021

I början av april får du per post ett meddelande om att den samlade stödansökan inleds. De aktuella uppgifterna som behövs för stödansökan finns på Livsmedelsverkets webbplats på adressen [livsmedelsverket.fi/odlare](https://livsmedelsverket.fi/odlare).

De flesta stöden kan du söka i Viputjänsten på adressen <https://vipu.ruokavirasto.fi>. Du kan fylla i din stödansökan i Viputjänsten med fjolårets förifyllda uppgifter eller vid behov be din kommun om en utskrift av fjolårets ansökningsuppgifter.

Du kan begära blanketterna från kommunen eller skriva ut dem på adressen [livsmedelverket.fi/stodblanketter](https://livsmedelverket.fi/stodblanketter), om du ansöker om stöd på pappersblanketter.

## 3.2 Stöd som söks vid den samlade stödansökan

Du kan ansöka om följande stöd i Viputjänsten eller med blankett 101B i samband med den samlade stödansökan:

- Allmänt hektarstöd (C2-C4)
- Bidrag för jordbruksgrödor
- Grundstöd och förgröningsstöd
- Försättningsår till miljö- och ekoförbindelser och miljöavtal
- Kompensationsersättningens husdjursförhöjning
- Kompensationsersättning
- Nationellt stöd för sockerbeta
- Nordligt hektarstöd (C1-C4)
- Stöd till unga jordbrukare (EU)
- Stöd till unga jordbrukare (C1-C4)
- Utbetalning av ersättning för ekologisk produktion
- Utbetalning för miljöförbindelse och miljöavtal (också ursprungsväxter)

## 3.3 Ansökningstider och andra datum för arealstöd

Detta kapitel informerar om datum som hör samman med ansökan om arealstöd. Vissa stödformer anknyter dessutom till särskilda datum som anges i villkoren för respektive stöd.

15.6	<b>Den samlade stödansökan avslutas</b> Sista möjliga datum att anmäla basskiftesändringar En dags besittningstid för basskiften
30.6	Sista såningsdatum *)
12.7	Sista möjliga datum att lämna in stödansökan försenad (19 % avdrag från stödet t
13.7	Försenade ansökningar avslås
31.8	Sista möjliga datum att föra över besittningen av en hel gård
21.9	Sista möjliga datum att anmäla besittningsöverföring av en hel gård
28.10	Sista datum att lämna in höstens anmälan om arealerna för miljöersättningsåtgär
24.11	Sista möjliga datum att lämna in höstens anmälan om arealerna för miljöersättnin av stödet)

\*) Se information om möjligheten att avvika från den sista såningsdagen i kapitel **3 Åtgärder som ska vidtas på jordbruksmark** och **guiden om tvärvillkor**.

## 3.4 Ansökan i Viputjänsten

Viputjänsten är tillämpning för elektroniska tjänster. I den kan du fylla i och sända in stödansökan elektroniskt. I Viputjänsten kan du också bläddra i uppgifterna om din gård eller delegera behörighet till någon annan att fylla i och sända in stödansökan elektroniskt för din räkning. Närmare information om Vipu finns på adressen [livsmedelsverket.fi/vipu](https://livsmedelsverket.fi/vipu). **Bäst fungerar Vipu med de nyaste versionerna av webbläsarna Mozilla Firefox och Google Chrome.** Det går inte att använda Internet Explorer. Vi rekommenderar att du använder Viputjänsten på en stationär dator eller en bärbar dator. Du kan bläddra i uppgifterna också på andra apparater.

År 2021 börjar i den samlade stödansökan i Viputjänsten på adressen <https://vipu.ruokavirasto.fi> i slutet av april och slutar 15.6.2021 kl. 23.59.

### Vem kan göra upp en elektronisk ansökan?

En elektronisk ansökan kan göras upp av alla personer som av gården har beviljats åtkomsträttigheter till Viputjänstens e-tjänster. Det finns två olika slag av åtkomsträttigheter till

Viputjänsten.

- **Med bläddringsrättigheter** kan du titta på uppgifter och ansökningar som rör gården. Alla delaktiga som har uppgetts som ägare till gården har automatiskt bläddringsrättigheter till Vipu. Gårdens primära odlare kan tilldela också andra personer bläddringsrättigheter antingen i Viputjänsten eller med **blankett 457**.
- **Med åtkomsträttigheter till e-tjänster** kan du fylla i och skicka in stödansökningar samt ändra uppgifterna om gården och delaktiga i gården. Dessutom kan den primära odlaren med sin behörighet lägga till och ta bort åtkomsträttigheter till Vipu och uppdatera kontaktuppgifterna om delaktiga. Gårdens åtkomsträttigheter kan förutom i Viputjänsten också ändras med **blankett 457**.

## Hur delegerar jag behörighet till en rådgivare?

Om du inte själv vill göra upp en elektronisk stödansökan kan du be ett blankettombud eller en rådgivare att göra upp ansökan. Det finns två olika sätt att bemyndiga en rådgivare att göra upp din stödansökan

- Du har gällande åtkomsträttigheter till Viputjänstens e-tjänster
  - Logga in i Vipu och bemyndiga rådgivaren/blankettombudet att göra upp ansökan i punkten Gård → Behörigheter.
- Du har inte gällande åtkomsträttigheter till Viputjänstens e-tjänster
  - Ansök om åtkomsträttigheter till gårdens primära odlare (detta är ett krav för att göra ett bemyndigande) hos kommunen med **blankett 457** och bemyndiga rådgivaren eller blankettombudet med samma blankett.

## Hur loggar jag in på Vipu?

Om du har gällande åtkomsträttigheter kan du logga in på Vipu på tre olika sätt:

- med personliga bankkoder,
- med **mobilcertifikat** eller
- med ett elektroniskt identitetskort (**HST-kort**)

Åtkomsträttigheterna till Viputjänsten är individuella (personliga), inte lägenhetsspecifika.

## Behöver du hjälp eller ytterligare information om användningen av Vipu?

Anvisningar om hur man använder Viputjänsten finns på **livsmedelsverket.fi/vipu**.

I frågor som rör den elektroniska stödansökan och användning av Vipu-tjänsten kan du kontakta din kommuns expert på elektronisk stödansökan. Expertens kontaktuppgifter får du från Viputjänsten -> Användarstöd. Han eller hon ger hjälp vid problem som rör åtkomsträttigheter, ifyllning och sändning av ansökningar samt användning av tillämpningen.

## 3.5. Ansökan på papper

Vi rekommenderar att du utträtt dina ärenden i Viputjänsten, men om du vill kan du ansöka om stöd också med pappersblanketter.

Pappersblanketterna ska du lämna in till landsbygdsnäringsmyndigheten för den kommun inom vars verksamhetsområde din gårdsbruksenhet har sitt driftscentrum. Om din gård saknar driftscentrum lämnar du ansökan till den kommun där huvuddelen av din gårds åkrar är belägna.

Du kan föra pappersblanketterna direkt till kommunens landsbygdsnäringsmyndighet eller sända dem per post eller e-post adresserade till landsbygdsnäringsmyndigheten för kommunen i fråga. Ansökningsblanketterna måste inlämnas senast 15.6.2021. En ansökan som skickas per post ska vara adresserad till den behöriga myndigheten och försändelsen stämplad senast 15.6.2021. En ansökan som skickas med e-post måste vara den behöriga myndigheten tillhanda senast 15.6.2021 klockan 23.59.

### Varifrån får jag stödansökningsblanketter på papper?

- På webben på adressen [livsmedelsverket.fi/stodblanketter](https://livsmedelsverket.fi/stodblanketter)
- [Från kommunens landsbygdsnäringsmyndighet](#)

Till den samlade stödansökan hör följande blanketter

- [Stödansökan 101B](#)
- [Stödansökans jordbruksskiftesblankett 102B](#)

Om det har blivit ändringar i de uppgifter du anmälde 2020 ska du också lämna in

- [Gårdsbruksblankett 101A](#)
- [Delaktiga i gårdsbruksenheten 101D](#)
- [Stödansökans basskiftesblankett 102A](#)
- [Ändringsblankett för basskiften 102C](#)

## 3.6. Den stödsökandes ansvar

Om du inte lämnar in stödansökan är du, med undantag av force majeure, inte berättigad till stöd

Fyll i din stödansökan omsorgsfullt. Ansvaret för att stödansökan och bilagorna till den lämnas in i tid och att uppgifterna är korrekta ligger uteslutande hos sökanden.

Stöd betalas inte till stödmottagare för vilka det har bevisats att förutsättningarna för att få stödet har skapats på konstlad väg.

## Bevis på att ansökan kommit fram

När en elektronisk ansökan har skickats in får du efter insändandet ett meddelande om det till den e-postadress du angett. Om det inte kommer något meddelande i e-posten kan du höra dig för hos kommunen om ansökan har kommit fram. Det kan hända att meddelandet uteblir till exempel på grund av oriktig e-postadress. Kvittot över att sändningen av en elektronisk ansökan har lyckats bör sparas i e-posten fram till årets slut eller skrivas ut för arkivering. Kvittot bör delges de övriga ägarna till gårdsbruksenheten.

Spara också det sammandrag som du får i samband med att ansökan skickas. Kontrollera att det överst på sammandraget står att uppgifterna har skickats för behandling. Du kan skriva ut sammandraget eller lagra det. I sammandraget ser du när ansökan lämnades in till kommunen.

Vid ansökan på papper kan kommunens landsbygdsnäringsmyndighet efter att ha gjort anteckningar om mottagandet på begäran ge sökanden antingen en kopia av stödansökans **(101B)** första sida eller någon annan utredning om de blanketter som lämnats in till myndigheten.

## Myndighetens rådgivning

På grund av jäv kan den landsbygdsnäringsmyndighet som handlägger stödansökan inte hjälpa sökanden att fylla i stödansökan.

Myndigheterna kan ge allmän information och utbildning som angår alla jordbrukare. Myndigheten kan ge sökanden råd om förfarandet, med vilket avses allmänna råd kring ansökan om stöd, t.ex. var och när stöd söks, stöd villkor som gäller sökanden och nödvändiga dokument. Myndighetens uppgift är att på förfrågan redogöra för vad som ingår i de olika alternativen utan att för den skull ge rekommendationer om ansökan. Du kan få råd om ifyllandet av ansökningar av rådgivningsorganisationer och producentorganisationernas blankettombud.

I frågor som rör elektronisk ansökan och användning av Viputjänsten kan du kontakta experten på elektronisk stödansökan i ditt samarbetsområde. Av honom eller henne får du hjälp vid problem med åtkomsträttigheter, att fylla i ansökningar, använda tillämpningen och att skicka in ansökningar. Experterna på elektronisk stödansökan ger inte anvisningar om hur du optimerar stödansökan.

## 3.7 Bilagor till ansökan



Du är skyldig att se till att du i samband med ansökan lämnar in alla nödvändiga handlingar elektroniskt eller på papper till landsbygdsnäringsmyndigheten innan ansökningstiden eller någon annan fastställd tidsfrist går ut.

Storleken på en elektronisk bilaga som skickas i Viputjänsten får vara högst 5 Mb och den ska vara i PDF-format. Du får ett meddelande i Viputjänsten om det inte går att lägga till bilagan. Om du återtar en elektronisk ansökan för att ändra uppgifterna och sedan skickar in ansökan på nytt måste du komma ihåg att också skicka in alla dina elektroniska bilagor på nytt.

Arrendeavtalen behöver i regel inte lämnas in som bilaga till stödansökan.

## 3.8 Försenade ansökningar och bilagor

### Förсенad ansökan

Du kan mista stöden helt eller delvis om du inte lämnar in ansökan inom utsatt tid, eller om uppgifterna i eller bilagorna till ansökan är bristfälliga.

Om ansökan försenas med högst 25 kalenderdagar minskas det stöd som beviljas med 1 procent per arbetsdag som ansökan är försenad. Inget stöd beviljas om ansökanförsenas med mer än 25 kalenderdagar.

Du kan inte lämna in ansökan för sent på elektronisk väg. Efter att ansökningstiden gått ut kan du ge in ansökan i pappersform till kommunen eller skicka den med e-post eller per post adresserad till vederbörande kommuns landsbygdsnäringsmyndighet.

### Förсенad bilaga

Handlingar som oftast ska lämnas in som bilaga till stödansökan är kartor och fullmakter.

För sent inlämnade bilagor leder vanligtvis inte till att ansökan försenas. Inlämnandet av bilagor kan dock vara ett villkor för utbetalning av stöd, och stödet betalas då inte förrän du har lämnat in bilagorna. Kommunens landsbygdsnäringsmyndighet ber dig komplettera ansökan om en nödvändig bilaga saknas. Beslutet om beviljande av stödet fattas utan bilagor om du inte svarar på begäran om komplettering inom utsatt tid.

### Förсенad ansökan på grund av force majeure eller en exceptionell omständighet

En försenad ansökan anses ha inkommit i tid, om förseningen beror på force majeure eller en exceptionell omständighet.

Force majeure kan tillämpas på en elektronisk ansökan som blir försenad bara om det handlar om en onormal eller oförutsägbart händelse som inte beror på dig och vars följder du inte hade

kunnat undvika trots iakttagande av tillräcklig försiktighet. Till exempel elavbrott eller överbelastat telekommunikationsnät betraktas inte som force majeure. Du kan undvika problem som orsakas av ovan nämnda situationer genom att skicka in den elektroniska ansökan i tillräckligt god tid.

Mer information om force majeure och exceptionella omständigheter ingår i **avsnitt 3.11**.

## 3.9 Korrigering i ansökan

Om du efter att ha skickat in ansökan märker att du har gjort exempelvis ett fel i samband med ifyllandet, kan du undgå påföljderna av felet genom att genast efter upptäckten anmäla felet till kommunens landsbygdsnäringsmyndighet på eget initiativ och skriftligen. Gå till väga på samma sätt om ansökan har blivit oriktig efter att den lämnades in. Efter avslutad stödansökan går det inte längre att optimera eller utvidga ansökan.

Möjligheterna att korrigera uppenbara fel är större än möjligheterna att korrigera andra fel. Som uppenbart fel är det möjligt att godkänna t.ex. att en uppgift i stödansökan står i tydlig konflikt med andra uppgifter i ansökan. Man kan korrigera t.ex. omkastade siffror (exempel: 169 ->196), fel anmält lägenhetssignum eller bankkontonummer och räknefel. För att en myndighet ska kunna korrigera ett uppenbart fel måste han eller hon vara övertygad om att sökanden handlat uppriktigt och i god tro. Dessutom förutsätts det att du har fyllt i ansökan omsorgsfullt i övrigt.

Din anmälan om ett fel kan beaktas, om du har gjort anmälan skriftligt till landsbygdsnäringsmyndigheten i din kommun innan du har underrättats om kontroll på plats eller resultaten av någon annan kontroll.

Möjligheterna att korrigera fel som gäller stöd som i sin helhet finansieras med nationella medel är mer omfattande än i fråga om stöd som helt eller delvis finansieras av EU. Du kan ändå inte göra sådana ändringar i de nationella stöden som inverkar på stöd som helt eller delvis finansieras av EU. Exempelvis kan ett skifte ha endast en areal för alla stödformer. I bilaga C kan du kontrollera om det är frågan om ett nationellt stöd eller ett stöd som helt eller delvis finansieras av EU.

### Om det växer en annan gröda på skiftet än den jag anmälde?

Anmäl till landsbygdsnäringsmyndigheten i din kommun, om du efter avslutad stödansökan märker att du

- i ansökan har anmält en gröda som enligt stöd villkoren inte får anmälas,
- har anmält fel gröda i ansökan,
- inte har kunnat så den gröda som du anmälde i stödansökan.

När du anmäler om fel i ansökan korrigerar landsbygdsnäringsmyndigheten för din kommun uppgifterna i din ansökan så att de blir korrekta. Om emellertid stöd- eller ersättningsnivån för jordbruksskiftet ökar på grund av ändrad växtart, avslås det högre stödet/den högre ersättningen.

Undantagsvis kan stöd-/ersättningsnivån för ett jordbruksskifte öka i och med att grödan ändras, om du vid den samlade stödansökan har anmält fel gröda och felet kan tolkas som ett uppenbart fel.

När du anmäler ett fel ska du beakta förgröningsstödet krav på diversifiering av grödor och ekologisk fokusareal. Beroende på gårdens storlek, läge och produktionsinriktning ska det under tiden 30.6–31.8 odlas ett visst antal odlingsväxter i bestämda procentandelar på din gård. Om din gård berörs av kravet på att ha ekologisk fokusareal måste den utgöra minst 5 % av åkerarealen och växtligheten ska bevaras så som det sägs i villkoren. De procentandelar som du uppgav vid huvudstödansökan stämmer nödvändigtvis inte längre när felet i din ansökan korrigeras.

## 3.10 Att återta ansökan eller en del av den

Om du vill kan du återta hela ansökan eller en del av den efter 15.6. Du kan minska arealerna för de skiften du anmält i den ursprungliga ansökan (t.ex. på grund av ett oväntat vägbygge som inletts utan vägförrättning och som du inte har kunnat beakta i ansökan) genom att återta ansökan till denna del.

Du kan inte återta ansökan i Viputjänsten efter ansökningstiden. Återtagandet kan du göra på blankett 145 eller med en fritt formulerad skriftlig anmälan till landsbygdsnäringsmyndigheten för din kommun. Gör anmälan utan dröjsmål.

Efter att hela ansökan har återtagits är situationen densamma som innan ansökan lämnades in. Stöd betalas inte för skiften som återtagits från ansökan. Du är dock skyldig att för de ur ansökan återtagna skiftenas del följa de villkor som ska följas på hela din gård, exempelvis tvärvillkoren.

Du kan återta en del av eller hela ansökan ända fram till det att

- myndigheten har meddelat om övervakning av gården i fråga eller
- innan resultatet av den administrativa övervakningen har delgivits och det konstateras eller har konstaterats regelvidrigheter gällande skiftet.

Den administrativa övervakningen kan t.ex. bestå av individuell granskning av skiftena i samband med korsgranskningar eller av skiftesvisa kontroller av uppfyllandet av stödvillkoren.

### När måste jag annullera jordbruksstöd?

Nedan beskrivs situationer där stöden ska annulleras. Du kan annullera stödet för ett helt basskifte, ett helt jordbruksskifte eller bara någon del av ett jordbruksskifte.

### EU:s direktstöd och programersättningar

Jordbruksmarken ska uppfylla alla villkor för stödberättigande under hela det kalenderår (1.1–31.12) för vilket du ansöker om stöd.

Jordbruksmark är åkrar, permanenta gräsmarker och betesmarker, permanenta grödor och areal som tillfälligt inte odlas. Villkor för stödberättigande jordbruksmark är att den är odlingsbar, att området bevaras öppet och att tvärvillkoren följs. Annullera stöden för den areal där du inte kan följa de här villkoren.

EU:s direktstöd är grundstöd, förgröningsstöd, bidrag för jordbruksgrödor och EU:s stöd till unga jordbrukare. Programersättningar är miljöersättning, kompensationsersättning och ersättning för ekologisk produktion.

### Nationella stöd

Villkor för stödberättigande i fråga om nationella arealstöd, dvs. nordligt hektarstöd, stöd till unga jordbrukare och allmänt hektarstöd är bara vissa tvärvillkorskrav, bl.a. att lämna skyddsremсор och åkerrenar, förbud mot att bränna stubb och bekämpning av flyghavre. För enskilda stöd finns det dessutom separata villkor för stödberättigande som du måste följa för att stödet ska kunna beviljas. Till exempel måste skörden av frilandsgroönsaker bärgas om du har ansökt om nordligt hektarstöd. Annullera stöden för den areal där du inte kan följa de här villkoren. Fastän skörden inte har bärgats går det ändå att betala nordligt hektarstöd för ett skifte, om den uteblivna bärgningen beror på väderförhållandena.

Du kan säkerställa de detaljerade stödvillkoren för respektive stöd i [Ansökningsguiden](#). Mer information om tvärvillkoren ingår i [tvärvillkorsguiden](#).

## 3.11. Force majeure och exceptionella omständigheter

Du kan behålla din rätt till stöd helt eller delvis om du inte har kunnat lämna in din ansökan eller annars fullgöra dina skyldigheter på grund av oöverstigligt hinder (force majeure) eller exceptionella omständigheter och du meddelar detta skriftligen till den behöriga myndigheten. Vid tolkningen av force majeure eller exceptionella omständigheter följer man EU:s rättsakter, nationell lagstiftning och rättspraxis.

Enligt EU-rättsakterna kan bl.a. följande oförutsägbara händelser från fall till fall godkännas som force majeure och exceptionella omständigheter:

- stödmottagaren avlider
- stödmottagaren blir arbetsoförmögen under en längre tid
- en allvarlig naturkatastrof påverkar gårdsbruksenhetens odlade areal i väsentlig grad
- byggnader för uppfödning av djur på gården förstörs genom olyckshändelse
- en epizooti eller växtsjukdom drabbar jordbrukarens hela djurbesättning eller en del av den eller på motsvarande sätt jordbrukarens grödor
- hela eller en avsevärd del av gårdsbruksenheten exproprieras, om expropriationen inte kunde förutses när ansökan lämnades in.

Meddela den behöriga myndigheten om force majeure eller exceptionella omständigheter. Gör en skriftlig fritt formulerad anmälan och lämna in bevisen inom 15 arbetsdagar från det att det är möjligt att lämna dem.

Om det oöverstigliga hindrets (force majeure) eller de exceptionella omständigheternas existens har bevisats genom att lämna in till exempel ett läkarintyg eller ett läkarutlåtande till den behöriga myndigheten, är de ovan nämnda dokumenten som innehåller information om en persons hälsotillstånd eller hälso- och sjukvårdstjänster och rehabiliteringstjänster sekretessbelagda. Den berörda informationen behandlas omsorgsfullt och används enbart för berättigade ändamål.

Kommunens landsbygdsnäringsmyndighet (eller i vissa fall NTM-centralen) avgör från fall till fall om det har varit frågan om force majeure eller en exceptionell omständighet. När du åberopar force majeure eller en exceptionell omständighet får du som interimistisk åtgärd en synpunkt på om det handlar om force majeure eller inte. Informationen som getts som interimistisk åtgärd är ännu inte ett överklagbart beslut, utan om du vill kan du begära omprövning av ärendet i samband med stödbeslutet.

När det gäller grund- och förgröningsstöd, EU:s stöd till unga jordbrukare, bidrag för jordbruksgrödor, EU:s djurbidrag, kompensationsersättning och nationella stöd behåller du rätten till stöd i fråga om den areal eller de djur som var stödberättigande vid den tidpunkt då force majeure eller de exceptionella omständigheterna inträffade.

I fråga om miljöförbindelse / miljöavtal, ersättning för ekologisk produktion och ersättning för djurens välbefinnande betalas stödet inte i sin helhet.

- När det gäller en miljöförbindelse/ett miljöavtal ska du göra en anmälan om force majeure till den behöriga myndigheten. Dessutom ska du på **blankett 477** anmäla de villkor för miljöförbindelsen/miljöavtalet som du inte kunnat uppfylla. Annullera hela utbetalningen för åtgärden med **blankett 145**, om du inte alls har kunnat följa villkoren för åtgärden. Vid force majeure betalas miljöersättning bara för de villkor som blivit uppfyllda.
- En minskad ersättning för ekologisk växtproduktion betalas för de skiften som blir osådda på grund av force majeure. Anmäl dessa skiften med **blankett 477**. Om force majeure inte

godkänns måste ersättningen för skiftena annulleras.

- Ersättningen för ekologisk husdjursproduktion sänks om gården har ett avbrott i produktionen på grund av force majeure (t.ex. eldsvåda eller djursjukdom). Om till exempel en tredjedel av räkningsperioden för djur utgörs av avbrott sänks ersättningen med en tredjedel.

Ersättning för djurens välbefinnande betalas inte för den tid då villkoren för åtgärden inte har följts, även om underlåtelsen att följa villkoren beror på force majeure eller en exceptionell omständighet. Om du inte har kunnat iaktta tvärvillkor på grund av force majeure eller en exceptionell omständighet, tillämpas inte administrativa påföljder. Meddela om saken med en fritt formulerad skriftlig anmälan till kommunens landsbygdsnäringsmyndighet.

Vid fall av force majeure eller en exceptionell omständighet behöver den anmälda grödan inte sås alls.

**Obs! I fall av force majeure och exceptionella omständigheter är det av viktigt att du anmäler det skedda till den behöriga myndigheten inom utsatt tid. I **bilaga C** till Ansökningsguiden för jordbrukarstöd kan du kontrollera vem som är behörig myndighet.**

## 3.12. Förvaring av dokument

<b>Ansökningsåret + 4 år</b>	<p>Dokument i original som hör samman med ansökan om stöd och bidrag som helt eller delvis finansieras av EU samt med ansökan om nationella stöd, och som du inte skickar som bilaga till stödansökan, ska du i regel spara under ansökningsåret och de följande fyra kalenderåren.</p>
<b>Förbindelseperioden + 4 år</b>	<p>Spara dokument, anteckningar och intyg som hör samman med ersättning för ekologisk produktion, miljöersättning och ersättning för djurens välbefinnande i minst fyra år efter förbindelse- eller avtalsperiodens utgång.</p>
<b>Läkemedels- och foderbokföring 5 år</b>	<p>Spara bokföring över läkemedel och foderläkemedel som getts till produktionsdjur i fem år, även om du har sålt eller slaktat djuret före det. Också foderbokföringen måste sparas i fem års tid.</p>
<b>Elektronisk ansökan</b>	<p>Spara det e-postmeddelande du fått om att insändandet av den elektroniska ansökan lyckades och det sammandrag av ansökan som du skrivit ut eller lagrat fram till utgången av följande år. Kvittot och sammandraget bör delges de övriga ägarna till gårdsbruksenheten.</p>

Mer information om de olika kraven på journalföring av jordbruksproduktion och om förvaringstiderna hittar du i guiden [Krav på journalföring av jordbruksproduktion 2021](#). Guiden kan läsas på Livsmedelsverkets webbplats [www.livsmedelsverket.fi/jordbrukarblanketter](http://www.livsmedelsverket.fi/jordbrukarblanketter) →

**[Guide om krav på journalföring av jordbruksproduktion.](#)**

## Lämnande av uppgifter

För att göra det möjligt att följa upp och utvärdera programmet för utveckling av landsbygden i Fastlandsfinland (2014–2020), åtar sig en ersättningstagare som genomför åtgärder som ingår i programmet att på begäran lämna uppgifter om verkningarna av den åtgärd som ersätts.



## 4. Övervakning 2021

---

### 4.1 Allmänt om övervakning

Övervakningen av jordbruksstöd bygger på Europaparlamentets och rådets samt Europeiska kommissionens rättsakter och på nationella förordningar. I Finland är det Livsmedelsverket som styr och administrerar övervakningen av jordbruksstöd.

Alla stödansökningar kontrolleras administrativt. Denna s.k. administrativa kontroll utförs vid kommunen och NTM-centralen. Utöver den administrativa kontrollen av alla stödansökningar väljs dessutom en del av gårdarna som lämnat in stödansökan ut för kontroll på plats. NTM-centralernas inspektörer utför övervakningarna av jordbrukarstöd på gårdarna.

### 4.2 Administrativ kontroll

Med administrativ kontroll avses sådan granskning av uppgifterna i stödansökan som utförs som s.k. skrivbordsarbete. Också de automatiska korsgranskningarna som utförs i datasystemen är administrativ kontroll. Administrativ kontroll förutsätter inte att ärendet kontrolleras på gården.

Som administrativ kontroll granskas bland annat att du är aktiv jordbrukare, att du har lämnat in din stödansökan i tid och att du har gett in de bilagor som behövs. Om du ansöker om till exempel miljöersättning utförs dessutom en administrativ kontroll bl.a. av att din förbindelse om miljöersättning är i kraft och att du genom att lämna in höstanmälan har anmält de arealer där vissa av dina valda åtgärder genomförs.

Administrativ kontroll är också de korsgranskningskörningar som Livsmedelsverket utför i sina datasystem. I de här korsgranskningskörningarna jämförs dina uppgifter som redan finns i



datasystemen med uppgifterna i stödansökan. Om du till exempel ansöker om miljöersättning kan man genom korsgranskningar kontrollera bl.a. att de skyddszoner du anmält har bevarats flera år i rad på samma skifte i enlighet med ersättningsvillkoren.

För arealens del kontrolleras genom en korsgranskningskörning våren efter stödansökan att den areal som uppgetts i ansökan inte överstiger den senaste digitaliserade arealen. Om den digitaliserade arealen är mindre än den anmälda kan det leda till att stödet minskas. När arealfelet är högst 3 % eller 2 ha görs minskningen på administrativ väg och jordbrukaren hörs inte särskilt om saken.

## 4.3 Övervakning på gården

### Övervakningsmängd

Gårdarna tas ut till övervakning på plats med användning av både slumpmässigt och viktat urval. Av de gårdar som ansökt om stöd övervakas minst 5 %.

### Meddelande om övervakning

Det går att meddela om övervakningen i förväg, men kommissionens förordning förutsätter att kontroller utförs också utan förhandsbesked. Meddelande om åkerövervakning kan ges tidigast 14 dygn i förväg och vid övervakning av djurstöd tidigast 48 timmar före övervakningen.

### Förberedelse för övervakning och kontrollbesök

Du kan bemyndiga en annan person som din representant eller assistent för övervakningen. Övervakningen kan utföras också utan att du eller din representant är närvarande. Gårdsbesöket inleds med att inspektören berättar om syftet med övervakningen och övervakningsmetoderna. Du får också ett meddelande om övervakningens förlopp. Vanligen skickar inspektören meddelandet med e-post.

Om din gård har valts ut till helgårdsövervakning gör man vid gårdskontrollen en granskning av bl.a. alla dina jordbruksskiftens arealer, grödor, odlingssätt och iakttagandet av stödvillkoren. Korsgranskningen gäller vanligen bara enskilda skiften eller stödvillkor.

Försäkra dig om att alla handlingar som behövs för övervakningen finns tillgängliga. Vid ett gårdsbesök för helgårdsövervakning kontrolleras arrendeaftalen för alla gårdars del, och för de gårdar som ingått förbindelse om miljöersättning kontrolleras den årliga odlingsplanen, inköpskvittona över gödsselfabrikat, intyget över test av växtskyddssprutan samt intyget över avlagd utbildning eller examen inom området för växtskyddsmedel. Om du inte deltar i kontrollen kan du ge in de begärda handlingarna senare.

Utöver en helgårdsövervakning utförs också vintertida dokumentkontroll. I samband med den granskas markkarteringarna och de skiftesvisa anteckningarna om du har ingått förbindelse om miljöersättning. Om du inte har ingått förbindelse om miljöersättning och din gård är föremål för tvärvillkorskontroll granskas skiftesbokföringen enbart med avseende på iakttagandet av tvärvillkorskraven. Om din gård ska ha en gällande stallgödselanalys, kontrolleras också den vid dokumentkontrollen vintertid. Också andra handlingar kan begäras in för granskning, såväl i samband med helgårdsövervakning som för vintertida dokumentkontroll.

## Inspektionsberättelse

En inspektionsberättelse upprättas alltid över övervakningen. I den redogörs för de villkor som kontrollerats vid övervakningsbesöket och för observationerna om iakttagandet av stödvillkoren. Inspektionsberättelsen skickas till dig efter övervakningsbesöket när alla observationer är sparade i systemet. Du (eller din representant) kan om ni så önskar foga egna anmärkningar och åsikter om övervakningen till inspektionsberättelsen och skicka tillbaka den till NTM-centralen. Det är inte obligatoriskt att skicka tillbaka och underteckna inspektionsberättelsen och om du låter bli att göra det är det inget hinder för den fortsatta handläggningen av ärendet. Underskriften fråntar dig inte heller rätten att söka ändring i det egentliga stödbeslutet. Observera att det inte går att begära omprövning av inspektionsberättelsen, utan om du har invändningar mot en eller flera observationer som gjorts vid kontrollen kan du i sinom tid begära omprövning av stödbeslutet.

En inspektionsberättelse upprättas också över administrativa korsgranskningar i de fall där felet var så stort att det leder till sanktion. Om övervakningen resulterar i att stödet minskas, dvs. betalas enligt den areal som godkänts vid övervakningen, utgör den nya arealen direkt grund för betalning av stödet och arealskillnaden går att se i stödbeslutet. Övervakningsuppgifterna registreras i datasystemet vid NTM-centralen. Stödet betalas till gården först när alla gårdsovervakningar som hänför sig till det ansökta stödet har utförts och korsgranskningarna retts ut.

Inspektionsberättelsen skickas elektroniskt från informationssystemet. Om du har koder till Suomi.fi-tjänsten och har valt att meddelandena ska skickas elektroniskt, skickas också inspektionsberättelsen till Suomi.fi-meddelandena och inte i pappersformat. Om du inte använder den elektroniska Suomi.fi-tjänsten, eller om du har valt papperspost som leveranssätt i Suomi.fi, skickas inspektionsberättelsen till dig på papper med vanlig post.

## Påföljderna av arealfel

Påföljderna med anledning av arealskillnaden varierar enligt stöd. Arealfelet bildas på basis av skillnaden mellan den ansökta arealen och den areal som godkänts vid övervakningen. Dessutom kan en del brister i stödvillkoren inverka på arealfelet. Närmare information om

arealpåföljderna ingår i **Anvisningen om åkerövervakning** livsmedelsverket.fi/jordbrukarguider  
→ Guider om övervakning av stöd.

## Påföljderna av försummelse av villkoren

Utöver stödavdrag till följd av arealfel kan också försummelse av stöd villkoren leda till att stödet minskas. Till exempel minskas förgröningsstödet om ett eller flera av förgröningsstödet krav inte uppfylls fastän du borde följa dem.

För miljöersättningens del innehåller den gårdsspecifika åtgärden balanserad användning av näringsämnen och olika skiftesspecifika åtgärder stöd villkor som du måste följa för att få ersättning. Underlåtelse att följa stöd villkoren för miljöersättning kan orsaka en fast påföljdsprocent eller också räknas påföljden ut via arealen. När det gäller en påföljd bedöms ändå alltid överträdelsens allvar, omfattning och varaktighet samt upprepning.

## Rätt att söka ändring

Du har möjlighet att söka ändring hos NTM-centralen genom att begära omprövning av stödbeslutet innehållande övervakningsresultatet. En anvisning om hur man begär omprövning finns som bilaga till stödbeslutet.



## 5. Betalning av stöd 2021

---

### 5.1 Stödsökandens bank- och kontaktuppgifter

Försäkra dig om att du har uppgett rätt bankkontonummer och kontaktuppgifter till landsbygdsnäringsmyndigheten. Man ska ha samma bankkonto både för jordbrukarstöd som söks via NTM-centralerna och för jordbrukarstöd som söks via kommunernas landsbygdsnäringsmyndigheter. Livsmedelsverket gör inga ändringar i bank- eller kontaktuppgifterna. Om du är primär odlare kan du meddela ändringar i bank- och kontaktuppgifter i Viputjänsten. Du kan också meddela till kommunens landsbygdsnäringsmyndighet och/eller NTM-centralen om ändringar.

### 5.2 Minimigränserna för stöd

Den sammanlagda ansökta summan av stöd och bidrag som helt finansieras av EU, dvs. så kallade direktstöd, måste överstiga 200 euro per stödår för att direktstöden ska betalas till sökanden. Direktstöden förtecknas i **punkt 5.6 Finansiell disciplin och linjär minskning**.

Miljöersättning, kompensationsersättning, ersättning för djurens välbefinnande och ersättning för icke-produktiva investeringar betalas om stödet som ska betalas ut överstiger 100 euro per var och en stödform.

Den nedre gränsen för beloppet av nationella stöd som betalas ut är 100 euro per sökande och stödform.

### 5.3 Betalning av stöd och planerad tidtabell

Kommunens landsbygdsnäringsmyndighet eller NTM-centralen fattar beslut om stödet. Livsmedelsverket betalar stöden till stödtagarna. Stöden betalas i regel i en eller två poster.

Antalet gårdar som är föremål för övervakning samt hur övervakningen framskrider inverkar på stödbetalningen. Stöden kan betalas först i det skede då övervakningarna i enlighet med författningarna har utförts. Lägg märke till att stödet till en enskild gård kan betalas först efter det att alla åtgärder som hör samman med övervakningen är slutförda för den berörda gårdens del, även om betalningen av stöden redan har inletts.

Tidtabellerna för betalningen av jordbruksstöd är de betalningstider som administrationen eftersträvar, och inte förfallodagarna. Den bakre gränsen för utbetalning av stöd som helt eller delvis finansieras av EU är den sista juni det år som följer på året för stödansökan.

Aktuell tilläggsinformation om betalningstidtabellerna får du på Livsmedelsverkets webbplats [livsmedelsverket.fi](https://www.livsmedelsverket.fi) → Odlare → Stöd och finansiering → **Utbetalningstidtabell**.

Närmare information om de preliminära betalningstidtabellerna för andra stödsystem ingår i de separata guiderna om dessa stöd.

## 5.4 Stödtak

För EU-finansierade stöd har det fastställts vissa begränsningar i eurobelopp. Om dessa begränsningar har överskridits måste stödets enhetsnivå minskas. I samband med utarbetandet av stödkalkyler bör den sökande beakta eventuella beskrivningar av stödets enhetsnivå.

## 5.5 Återkrav av stöd

Den myndighet som beviljat stödet kan bestämma att stödet ska återkrävas, till exempel om du har betalats stöd utan grund eller till ett högre belopp än vad som kunde ha beviljats dig eller om du inte har följt stödvillkoren.

Innan beslutet om återkrav fattas får du hemsänt ett brev om hörande i vilket du reserveras tillfälle att ge din utredning i ärendet och bland annat välja om stödet ska återkrävas med inbetalningskort eller genom avdrag från kommande stödbetalningar. Du kan välja avdraget, om jordbruksstöd kommer att betalas till dig under de följande 12 månaderna.

- Om avdraget inte har kunnat göras i sin helhet under de följande 12 månaderna, börjar återkravsfordran uppbäras också med inbetalningskort.
- Om återkravsfordran inte har betalats senast på förfallodagen, börjar den uppbäras också genom avdrag från stödbetalningarna

I beslutet om återkrav som skickats till dig ingår närmare information om grunderna och villkoren för återkravet. Dröjsmålsränta enligt 4 § 1 mom. i räntelagen (633/1982) kan tas ut på det belopp som återkrävs.

Förfarandet för återkrav berör såväl nationella som EU:s hel- och delfinansierade stöd.

Bestämmelser om återkrav ingår i lagen om verkställighet av jordbruksstöd (192/2013) och i EU:s rättsakter.

## 5.6 Finansiell disciplin och linjär minskning

Finansiell disciplin består av två olika delar. Dess syfte är att årligen samla in medel för kriser som påverkar produktionen och distributionen av jordbruksprodukter. Finansiell disciplin tillämpas också när finansiella prognoser ger vid handen att de årliga maximala beloppen av direktstöd kommer att överskridas. Om alla medel som samlats in för krisåtgärder ändå inte används för detta ändamål, återbetalas de oanvända medlen till jordbrukarna.

Finansiell disciplin utförs som en procentuell minskning av de direktstöd som finansieras av EU. **Genom den finansiella disciplinen minskas den andel av gårdens sammanlagda belopp av EU-finansierade direktstöd som överstiger 2000 euro innan stödet betalas ut.** De första 2000 euro i det sammanlagda beloppet av direktstöd som beviljats gården berörs således inte av finansiell disciplin. Kommissionen ger Europaparlamentet och rådet ett förslag till procentsats för minskningen före slutet av mars. Den procentuella minskningen fastställs senast 1.12.2021. År 2020 var procentsatsen cirka 2,91.

Stöden betalas till gården i en bestämd ordningsföljd. Om gården betalas flera olika direktstöd till ett sammanlagt belopp av mer än 2000 euro, betalas stöden i tur och ordning utan finansiell disciplin tills det sammanlagda beloppet av direktstöd till gården överstiger 2000 euro. Det stödbelopp som överstiger gränsen betalas till gården minskat med procenten för finansiell disciplin. Därmed kan en del av direktstöden betalas till gården helt utan finansiell disciplin och en del av direktstöden minskade med procenten för finansiell disciplin, beroende på det sammanlagda belopp av direktstöd som betalas till gården och antalet stödtyper (dvs. stöd). Den finansiella disciplinen granskas därmed enligt gård och inte enligt stödtyp.

Om det gemensamma taket för totalbeloppet av direktstöd per land överskrids, minskas alla direktstöd linjärt. Den linjära minskningen utförs som en procentuell beskärning innan stödet betalas ut. Den slutliga nivån på den linjära minskningen blir klar våren/sommaren 2022 före utbetalningen av direktstödens andra post. År 2020 är den procentuella minskningen cirka 0,25 och den slutliga nivån slås fast våren/sommaren 2021.

År 2021 berörs följande EU-finansierade stöd av finansiell disciplin och linjär minskning:

- Grundstöd
- Förgröningsstöd
- Stöd till unga jordbrukare (EU)
- Bidrag för jordbruksgrödor
- Bidrag för nötkreatur
- Bidrag för mjölkkor (stödregion AB)

- Får- och getbidrag

## 5.7 Stöd av mindre betydelse dvs. de minimis -stöd

Medlemsstaterna ska informera kommissionen om de planerar att betala statligt stöd eller ändra på gällande stödsystem. Om kommissionen konstaterar att det av staten eller av statens medel beviljade stödet inte lämpar sig för den gemensamma marknaden, eller att ett sådant stöd missbrukas, måste stödsystemet avskaffas eller ändras så att det bättre lämpar sig för den gemensamma marknaden. Det finns vissa undantag till denna anmälningsplikt.

### Stöd av mindre betydelse (de minimis)

Ett undantag när det gäller beviljandet av statligt stöd är att stödet beviljas som stöd av mindre betydelse (de minimis -stöd). Det stödbelopp som en stödtagare får är då försumbart och också det sammanlagda beloppet av det stöd som står till förfogande är försumbart i förhållande till värdet av jordbruksproduktionen. Inom jordbrukssektorn har man bestämt enligt författningsändring år 2019 att 20 000 euro är ett sådant belopp av mindre betydelse som varken inverkar på medlemsstaternas handel eller snedvrider eller hotar snedvrیدا konkurrensen. Perioden under vilken detta stödbelopp kan beviljas är tre beskattningsår. När beskattningsåret växlar flyttas granskningsperioden så att den tre beskattningsår långa perioden är innevarande beskattningsår plus de två föregående beskattningsåren. Möjligheten att få de minimis -stöd för jordbrukssektorn provas således per granskningsperiod.

De minimis -stöd beviljas också annanstans än inom jordbrukssektorn. Enligt kommissionens författningar får de minimis -stöden till jordbrukssektorn, de minimis -stöden till fiskerisektorn och de s.k. allmänna de minimis -stöden sammanlagt inte överstiga 200 000 euro per stödtagare under granskningsperioden, dvs. tre beskattningsår.

Som de minimis -stöd har beviljats bl.a. krisstöd, ersättningar för hjorddjursskador och transportstöd för sockerbeta. Om ett jordbruksföretag under innevarande beskattningsår och de två föregående beskattningsåren har beviljats 20 000 euro i de minimis -stöd till sektorn för produktion av jordbruksprodukter, kan jordbruksföretaget inte längre beviljas nytt de minimis -stöd till sektorn för produktion av jordbruksprodukter under granskningsperioden. Också beviljade allmänna de minimis -stöd kan sätta gräns för beviljandet, om ett sammanlagt belopp av 200 000 euro i alla de minimis -stöd till samma sökande har uppnåtts.

### Stödtagarens skyldighet att uppge de minimis -stöd

Om en producent tidigare under pågående beskattningsår eller under de två föregående beskattningsåren har beviljats de minimis -stöd, ska han uppge det i samband med ansökan om nytt de minimis -stöd. Av beslutet om beviljande av stöd framgår att stödet har beviljats på de

minimis -villkor. Underlåtelse att uppge tidigare de minimis -stöd kan leda till att stödet återkrävs med ränta.

## Författningar som påverkar beviljandet av de minimis-stöd

Allmänt de minimis-stöd (gräns 200 000 e/ 3 beskattningsår)

- **Kommissionens förordning (EU) 1407/2013** om tillämpningen av artiklarna 107 och 108 i fördraget om Europeiska unionens funktionssätt på stöd av mindre betydelse

De minimis-stöd för jordbruksproduktion (20 000 e/ 3 beskattningsår )

- **Kommissionens förordning (EU) 1408/2013** om tillämpningen av artiklarna 107 och 108 i fördraget om Europeiska unionens funktionssätt på stöd av mindre betydelse inom jordbrukssektorn, ändring (EU) 2019/316

## 5.8. Stödsammandag

Stödsammandraget får du från **jordbrukarnas webbtjänst Vipu**. Sammandraget innehåller uppgifter om beloppen av jordbrukarstöd som betalats till din gård samt om eventuella återkrav, utmätningar, förpantningar och ytterligare påföljder. Du får sammandraget från menyn Gård i punkten Betalningshändelser. Uppgifterna syns i Viputjänsten genast när stödet är utbetalt.

Vid behov kan du be landsbygdsnäringsmyndigheten i din kommun om de uppgifter som ingår i stödsammandraget.

## 5.9 Uppgifter som anmäls till skattemyndigheten

Livsmedelsverket skickar årligen uppgifter om stödmottagarens alla händelser som rör stödbetalningar av jordbrukarstöd för året innan till Skatteförvaltningen. Anmälan till Skatteförvaltningen görs i januari påföljande år.

När du gör upp skattedeklarationen kan du använda dig av stödsammandraget i e-tjänsten Vipu.

Livsmedelsverket skickar dig separat information om de händelser som inte framgår av stödsammandraget i Vipu, men som behövs i skattedeklarationen. Sådana uppgifter är:

- återkrav som har betalats med inbetalningskort eller tagits ut genom indrivning
- för stora betalningar som återbetalats till stödtagaren
- annullerade kvitningar av stödbetalningar och återbetalningar som hänfört sig till återkrav.

Livsmedelsverket skickar uppgifterna i slutet av januari påföljande år.



## 5.10 Betalningen av stöd och de jordbrukspolitiska målsättningarna

I Finland grundar sig jordbrukets stödsystem på stödordningarna i samband med EU:s gemensamma jordbrukspolitik. Dessa är EU:s direkta inkomststöd samt kompensationsersättning och miljöersättning som medfinansieras av EU. Dessutom främjas produktionsdjurens välbefinnande och ekologisk produktion genom EU:s stödordningar. Stödhelheten kompletteras med nationella stöd som är avsedda för de särskilda förhållanden som råder i Finland.

Jordbrukarstöd betalas från Europeiska garantifonden för jordbruket och Europeiska jordbruksfonden för landsbygdsutveckling samt av nationella medel. Medlen som betalas ingår i Europeiska unionens allmänna budget och i Finlands statsbudget. Mål har satts upp för användningen av medlen och åtgärdernas verkningsfullhet och man följer regelbundet upp vilka effekter åtgärderna har.

Livsmedelsverket fungerar som utbetalande organ för dessa medel i Finland, dvs. ansvarar för administrationen av och tillsynen över de stöd och ersättningar som finansieras ur jordbruksfonderna (**Lag om Livsmedelsverket 371/2018**). Livsmedelsverket sköter om att betalningarna erläggs till stödtagarna och säkerställer att rätten till stöd för utgifterna och iakttagandet av unionsbestämmelserna kontrolleras innan betalningarna godkänns.



## 6. Råd2020 rådgivning 2021

---

Systemet för jordbruksrådgivning, Råd 2020, erbjuder gårdarna förmånliga rådgivningstjänster om ett flertal olika ämnesområden. Varje gård kan anlita rådgivning för sammanlagt 15 000 euro under åren 2015–2022. Du betalar bara mervärdesskattens andel för den rådgivning du fått. Rådgivningsersättningen betalas direkt till rådgivaren eller dennes arbetsgivare.

### Du har rätt till rådgivning om:

- du har ansökt om direkta eller programbaserade stöd
- du bedriver jordbruk men inte får stöd
- du har beviljats stöd för etablering som jordbrukare eller börjar bedriva jordbruk
- du representerar en förening som har ingått miljöavtal
- du bedriver eller börjar bedriva jordbruk i en sammanslutning som du äger helt eller delvis.

### Rådgivaren kan hjälpa dig:

- att förbättra din gårds konkurrenskraft
- med den förberedande planeringen av en investering
- att planera generationsväxling
- att kartlägga möjligheterna att bolagisera din gård
- att göra dig förtrogen med stödvillkor och tvärvillkor
- att beakta miljö- och klimataspekter på din gård
- med anpassningen till klimatförändringen och de utmaningar den för med sig
- att bevara och förbättra produktionsdjurens välbefinnande
- att förbättra energieffektiviteten på din gård
- i frågor som rör produktion och användning av bioenergi
- att göra dig förtrogen med växtskyddslagstiftning och integrerad bekämpning
- att utnyttja nya innovationer.

### Du kan också låta göra upp följande planer för din gård:

- en plan för modernisering av gården och förbättrad konkurrenskraft
- en av rådgivarveterinären uppgjord hälsovårdsplan för produktionsdjuren
- en energiplan
- en miljöplan
- en plan för produktionsdjurens välbefinnande pågår.

Alla rådgivare som är godkända att ingå i systemet för jordbruksrådgivning är införda i Livsmedelsverkets rådgivarregister som finns på adressen

<http://tilaneuvojat.ruokavirasto.fi/#/sv>.

Du kan söka fram lämpliga rådgivare till din gård på basis av kommun, rådgivningsmodul eller ämnesord. Ta kontakt med rådgivaren och boka ett rådgivningsbesök till din gård. Alla rådgivare har förbundit sig att ge högklassig, tillförlitlig och konfidentiell rådgivning. Rådgivaren får inte berätta om din gårds angelägenheter till utomstående.

**LIVSMEDELSVERKET**

Ruokavirasto • Finnish Food Authority

## 7. Att ingripa i missbruk 2021

---

Med missbruk avses alla oavsiktliga och avsiktliga handlingar som leder till att stödpengar inte styrs till det föreskrivna ändamålet. Med bedrägeri avses i detta sammanhang en misstanke om att missbruket har orsakats genom avsiktlig verksamhet vars syfte är att uppnå ekonomisk vinning eller orsaka ekonomisk skada. När det gäller bedrägerier som hänför sig till offentligt stöd är det oftast frågan om subventionsbedrägeri. Också bedrägeriförsök är en straffbar gärning.

En stödsökande kan göra sig skyldig till subventionsbedrägeri om han eller hon

- lämnar oriktiga uppgifter till den som beslutar om stödet
- hemlighåller en uppgift som påverkar möjligheterna att få en subvention eller dess belopp eller villkoren för den
- inte meddelar en sådan förändring i förhållandena som stödsökanden har förpliktats att anmäla,

och därigenom bereder eller försöker bereda sig eller någon annan ekonomisk vinning.

När det gäller eventuella missbruk som upptäckts i samband med behandlingen av stödansökan eller vid övervakning gör myndigheten en bedömning av om det är nödvändigt att göra en begäran om utredning till förundersökningsmyndigheten.

Förundersökningsmyndigheten utreder om ett brott har begåtts. Påföljderna för stödet och återkrav av stöd är inget hinder för att inleda straffprocess och fastställa straffrättsliga påföljder.

**Exempel på möjliga situationer med missbruk:**

- stödsökanden förfalskar ett dokument (arrendeavtal, fullmakt, skiftesvisa anteckningar, markkartering, kvalitetstest för åkerjord)
- stödsökanden ansöker om stöd för ett skifte som inte är stödsökandens besittning
- stödsökanden uppger annat än jordbruksmark som åker
- stödsökanden uppger en annan växt för ett skifte än den växt som de facto såtts där, så att han eller hon ska få högre stöd
- stödsökanden genomför inte åtgärder som finns med i en förbindelse eller ett avtal som sökanden ingått (miljöersättning, ersättning för djurens välbefinnande)
- stödsökanden gör oriktiga anmälningar till djurregistret för att få stöd
- stödsökanden har inga djur alls i sin besittning, men anmäler djurantal till myndigheten för att få stöd (stöd som inte är registerbaserade)
- stödsökanden lämnar med avsikt bristfälliga uppgifter i stödansökan för att få stöd
- gården delas upp på ett konstlat sätt i syfte att få stöd och den uppenbara avsikten med arrangemanget är att kringgå stödvillkoren eller målen för stödsystemet.

Om du upptäcker verksamhet som strider mot stöd villkoren, kan du meddela om det till kommunens landsbygdsnäringsmyndighet eller NTM-centralen.



# 8. Överföring av besittningen av en hel gård, generationsväxling på gården eller nedläggning av jordbruksverksamheten 2021

---

Besittningen av en gårdsbruksenhet kan ändras på flera olika sätt. Med besittningsändringar avses till exempel situationer där

- det görs en generationsväxling på gården
- en del av eller hela gården säljs eller arrenderas ut
- gården får nya ägare utöver dem som redan äger gården eller
- gården ändrar företagsform, till exempel från jordbruksverksamhet som bedrivs av fysiska personer till jordbruk i aktiebolagsform.

Olika ändringar av gårdens besittning kan göras när som helst och de ska meddelas till den behöriga myndigheten inom 15 arbetsdagar. En ändring av gårdens besittning ger ändå inte alltid rätt att ändra det berörda årets stödsökande efter avslutad stödansökan. Då krävs det att förutsättningarna för så kallad överföring av besittningen av en hel gård uppfylls.

## 8.1 Överföring av besittningen av en hel gård

Med överföring av besittningen av en hel gård avses en situation där gårdens **alla** djur och odlingsmarker säljs eller arrenderas till **en** ny innehavare.

De vanligaste orsakerna till att besittningen av en hel gård överförs är att gården säljs till en ny innehavare och att det görs generationsväxling. En överföring av besittningen av en hel gård kan också innebära att gårdar slås samman. Med sammanslagning av gårdar avses fall där hela gården överförs i en annan gårds besittning genom köp eller arrendering.

## **Undantag som gäller överföring av besittningen av en hel gård**

Vid överföring av besittningen av en hel gård förutsätts det att alla odlingsmarker i din ägo säljs eller arrenderas till en ny innehavare. Du kan ändå behålla en liten åkerareal som trädgårdsland för husbehov. Arealen får vara högst 10 % av gårdens åkerareal, dock högst en hektar.

## **Tidpunkten för besittningsändringen inverkar på vem stöden betalas till**

En ändring av besittningen av en gård bör genomföras i början av året innan stöden ska sökas. På så sätt säkerställer du att rätt sökande och rätta uppgifter finns på ansökan redan i ansökningsskedet. Om besittningsöverföringen av hela gården görs efter avslutad stödansökan måste överföringen göras senast 31.8.2021, om du vill att stöden ska betalas till gårdens nya innehavare.

Deadline för överföring av besittningen av en hel gård (31.8) gäller inte nationella husdjursstöd. En ansökan om nationella husdjursstöd kan inte överföras till gårdens nya innehavare, om förskott på dessa stöd har betalats till den föregående innehavaren under året i fråga. I det här fallet betalas också stödets restbelopp till den ursprungliga sökanden, även om besittningen av hela gården har överförts.

## **Överföring av besittningen av en hel gård efter 31.8.2021**

Om besittningen av gården ändras efter 31.8.2021 betalas stöden för stödåret 2021 till den som har ansökt om stöd.

Om det inte är frågan om överföring av besittningen av en hel gård, kan du inte längre byta stödsökande efter avslutad stödansökan.

Efter 31.8 kan du inte byta stödsökande ens genom att överföra besittningen av hela gården till övertagaren.

## **8.2 Förutsättningarna för stöd måste uppfyllas**

Stöd villkoren måste uppfyllas hela stödåret utan avbrott. Det är skäl för övertagaren att annullera de ansökta stöden om du vet att överlåtaren inte har uppfyllt alla stöd villkoren. På så sätt undgår du eventuella övervakningspåföljder. Du kan inte längre annullera stöden när du har fått besked om kommande övervakning.

## 8.3 Överföring av stödrättigheter

Kom ihåg att göra behövliga överföringar av äganderätten till stödrättigheter i samband med att besittningen av en hel gård överförs (blankett **103B** och **103A**). Grundstödet kan betalas och stödrättigheterna överförs i övertagarens besittning för stödåret 2021, om besittningen av hela gården har överförts senast 31.8.2021. Gör anmälan om överföring av stödrättigheter till kommunens landsbygdsnäringsmyndighet inom 15 arbetsdagar från besittningsöverföringen.

Stödrättigheterna dras in om de förblir oanvända två år i följd.

### Förbindelser och avtal

Med förbindelser och avtal avses i detta sammanhang miljöförbindelse, förbindelse om ekologisk produktion, förbindelse om ersättning för djurens välbefinnande eller miljöavtal. Försäkra dig om att parterna i överföringen uppfyller de krav som ställts på ingåendet av den förbindelse eller det avtal som ska överföras, så att hela eller en del av förbindelsen eller avtalet förblir i kraft. Till exempel måste utbildningskravet för ekologisk produktion uppfyllas vid tidpunkten för överföring av förbindelsen. Närmare villkor och anvisningar om överföring av förbindelser och avtal finns uppräknade i villkoren för respektive stöd. Överför förbindelserna och avtalen med blankett **160**.

### EU-stöd till unga jordbrukare

Du kan inte överföra en ansökan om stöd till unga jordbrukare i samband med att besittningen av en hel gård överförs, om överlåtaren inte har rätt till stöd till unga jordbrukare. Övertagaren kan ansöka om det här stödet första gången först följande år.

### Från produktionen frikopplat stöd för svin- och fjäderfähusållning

Den referenskvantitet som ligger till grund för betalningen av stöd kan överföras på en ny sökande bara om det är frågan om generationsväxling eller överföring av besittningen av en hel gård. Referenskvantiteten överförs med blankett **156**.

Överföringar kan göras bara inom samma stödregion (AB eller C1–C4). I samband med överföringen kan referenskvantiteterna också slås samma på stödsökandens begäran. Vid generationsväxling kan referenskvantiteten delas, om alla övertagare uppfyller villkoren för beviljande av stödet.

Om du ansöker om förskott ska du ha referenskvantiteten i din besittning 1.3 innevarande stödår. Det slutliga stödbeloppet bestäms enligt situationen 1.9 stödåret.

### Inverkar en besittningsöverföring på övervakningarna av gården eller på övervagningspåföljderna?



Om en gård har tagits ut till övervakning utförs övervakningen alltid på normalt sätt, även om gården varit föremål för en besittningsöverföring. Eventuella övervakningspåföljder för övervakningsårets stöd gäller den stödsökande som stödet betalas till under året i fråga. Övervakningstidpunkten har ingen betydelse.

För påföljderna ansvarar

- övertagaren, om besittningen av hela gården har överförts före 31.8.
- överlåtaren, om överföringen har gjorts efter 1.9.

Påföljder som hänför sig till tidigare år upphör i regel vid en besittningsöverföring. Ett undantag är till exempel sådana fall där den tidigare stödsökanden fortsätter som delaktig i det nya gårdsbruksföretaget.

Påföljderna av upprepade försummelser av tvärvillkor upphör i regel vid en besittningsöverföring. Det här innebär att om det i samband med övervakning hos gårdens övertagare upptäcks samma försummelse av tvärvillkor som vid övervakning som utfördes under överlåtarens tid, ger försummelsen upphov till en påföljd, men den höjs inte till följd av upprepningen.

Övertagaren och överlåtaren kan sinsemellan avtala om betalningen av eventuella övervakningspåföljder.

## 8.4 Övertagarens minneslista:

### Till kommunens landsbygdsnäringsmyndighet

- inom 15 arbetsdagar från besittningsöverföringen
  - Gör anmälan om överföring av besittningen av hela gården med blankett **156**.
    - Överlåtaren och övertagaren ska underteckna blanketten.
  - Ge vid behov in följande blanketter
    - **456**, om du grundar en helt ny gårdsbruksenhet.
    - **101D**, om det blir ändringar i de delaktiga i gårdsbruksenheten (överlåtaren och övertagaren ska underteckna blanketten).
    - **101A**, om du ändrar de grundläggande uppgifterna om gårdsbruksenheten.
    - **457**, om det blir ändringar i behörigheterna att uträtta ärenden för gårdens räkning.
  - Ge in blankett **160** om överlåtarens miljöförbindelse överförs till övertagaren. Lämna in blanketten också till NTM-centralen, om överlåtarens miljöavtal eller ekoförbindelse ska överförs till övertagaren. Om du redan har en gällande miljö- eller ekoförbindelse sedan tidigare behöver blanketten inte ges in.

- Ge dessutom in blankett **479**, om du vill göra ändringar i åtgärderna i samband med miljöförbindelsen.
- Ge in blankett **473**, om överlåtarens förbindelse om ersättning för djurens välbefinnande ska överföras till övertagaren.
- Ge in blankett **462**, om överlåtarens anmälan om deltagande i EU-djurbidrag och nationella husdjursstöd ska överföras till övertagaren.
- Ge in blankett **282**, om du vill delta i systemet med produktionsstöd för mjölk.
- Anmäl överföringar av stödrättigheter med blankett **103B** och bilaga **103A**
  - Överlåtaren och övertagaren ska underteckna blanketterna
  - Vid överföring av besittningen av en hel gård som görs under perioden 15.6–31.8 kan stödrättigheterna överföras till övertagaren samtidigt.
  - Vid överföringar som gjorts från och med 1.9 överförs stödrättigheterna till övertagaren från året därpå.

### Dessutom, om du etablerar dig som en helt ny jordbrukare

- Du kan ansöka om stöd till unga jordbrukare (nationellt stöd och EU-stöd) samt startstöd till unga jordbrukare.
- Om du är ekoodlare ska du komma ihåg att ansluta dig till ekokontrollen.

### Kom också ihåg

- Håll anmälningarna till djurregistren och uppgifterna om djurhållningsplatser uppdaterade inom ramen för anmälningstiderna.
- Ingå arrende-/hyresavtal med arrendegivare om till exempel åkrar och byggnader. Arrende-/hyresavtalen ska ha ingåtts före besittningsöverföringen.

## 8.5 Överlåtarens minneslista:

### Till kommunens landsbygdsnäringsmyndighet:

- inom 15 arbetsdagar från besittningsöverföringen
  - Gör anmälan om överföring av besittningen av hela gården med blankett **156**.
  - Anmäl på blankett **474** att du frånträder miljöförbindelsen, om förbindelsen inte har överförts till övertagaren med blankett **160**. Gör på samma sätt med en förbindelse om ekologisk produktion och ett miljöavtal. Lämna då in blanketten till NTM-centralen.
  - Anmäl på blankett **473** att du frånträder förbindelsen om ersättning för djurens välbefinnande eller överför förbindelsen till övertagaren.
  - Anmäl att djurhållningen upphör, om gården inte fortsätter hålla djur.
  - Annullera deltagandet i EU-djurbidrag och nationella husdjursstöd på blankett **184**. Om det gäller överföring av besittningen av en hel gård ska du ge in blankett **462**.

- Ge in en skriftlig annullering av deltagandet i systemet med produktionsstöd för mejerimjolk. Annulleringen är fritt formulerad, men ska innehålla ett datum då du vill att annulleringen ska träda i kraft.
- Anmäl om att behörigheterna till e-tjänster avslutas/ändras på blankett **457**.

## 8.6 Om jag bara vill sluta ansöka om stöd?

Du kan upphöra med att ansöka om stöd eller återta dina ansökningar om stöd när som helst, om gården inte har underrättats om kommande övervakning. Lägg märke till att om du vill upphöra med att ansöka om stöd under årets gång eller under pågående förbindelse-/avtalsperiod, är det inte säkert att stöden kan betalas ut eller också kan redan utbetalda stöd återkrävas. Närmare anvisningar om annullering av stöd eller avslutande av förbindelser och avtal hittar du i villkoren för respektive stöd.

**Till kommunens landsbygdsnäringsmyndighet** inom 15 arbetsdagar

- Gör en skriftlig fritt formulerad anmälan om att
  - du upphör med att ansöka om stöd.
  - djurhållningen upphör, om gården inte fortsätter hålla djur.
  - du annullerar deltagandet i systemet med produktionsstöd för mejerimjolk. Meddela från och med vilket datum du vill att annulleringen ska träda i kraft.
- Anmäl om frånträdandet av miljöförbindelser på blankett **474**.
- Avsluta behörigheterna till e-tjänster med blankett **457**.
- Anmäl på blankett **184** att du annullerar deltagandet i EU-djurbidrag och nationella husdjursstöd.
- Överför stödrättigheterna på blankett **103B** och bilaga **103A**

**Anmäl till NTM-centralen** inom 15 arbetsdagar

- på blankett **474** att ekoförbindelsen och miljöavtalen avslutas.

## 8.7 Ofta ställda frågor

**Vad händer om jag glömmer meddela om ändringar i tid?**

- I de flesta situationerna betalas stöden till överlåtaren och inte till övertagaren.

**Gäller överföringen av besittningen till hela gården också min gårds arrendeåkrar eller hyrda djur?**

- Vid överföring av besittningen av en hel gård är utgångspunkten att de åkrar och djur som du äger överförs till övertagaren. Samtidigt överför myndigheten också alla dina

ansökningar till övertagaren. Du kan inte fortsätta ansöka om stöd med bara arrenderade åkrar och/eller hyrda djur om du har anmält att besittningen av hela gården har överförts.

### **Jag slutar med odlingen men vill behålla ett litet potatisland. Går det här för sig?**

- Om du avstår från din gård genom att överföra besittningen av hela gården kan du behålla högst 10 % av gårdens åkerareal, dock högst en hektar, som trädgårdsland för husbehov.
- Om du upphör med odlingen utan att överföra besittningen av hela gården, finns det inga begränsningar för hur stor åkerarealen för husbehov får vara.

### **Ändras lägenhetssignumet vid överföring av besittningen av en hel gård?**

- När gårdar slås samman avgör man alltid från fall till fall vilketdera lägenhetssignumet som förblir i användning och vilket som passiveras. Till kommunens landsbygdsnäringsmyndighet kan du framföra ditt önskemål om vilketdera lägenhetssignumet du vill fortsätta med.

Med sammanslagning av gårdar kan man också avse fall där två gårdar bildar en jordbrukssammanslutning etc. för att bedriva jordbruk. I de här fallen blir den nya gårdens lägenhetssignum vanligen en av de sammanslagna gårdarnas lägenhetssignum.



# 1. Jordbruksmark, bas- och jordbruksskiften

---

Publiceringsdatum: 24. mars 2021

## Att beakta 2021

- Gör om möjligt basskiftesändringarna, såsom gränskorrigeringar, sammanslagningar och delningar samt ansökan om ersättningsberättigande senast i mitten av maj, så att du kan använda de korrigerade slutliga basskifteuppgifterna i den samlade stödansökan. Då kan bl.a. Vipurådgivaren bättre beakta eventuella fel i din stödansökan.

## 1.1 Jordbruksmark

Den **jordbruksmark** för vilken du söker stöd ska uppfylla kraven för stödberättigande hela kalenderåret, dvs. ett skifte ska vara odlingsbart från och med 1.1. Kravet gäller också nyröjningar. Man kan frånga kraven för stödberättigande på grund av force majeure eller en exceptionell omständighet.

Jordbruksmarken ska vara odlingsbar, och om den inte har anmälts som tillfälligt icke odlad eller som träda ska den användas för jordbruksproduktion. Med jordbruksproduktion avses här produktion, uppfödning eller odling av jordbruksprodukter. Med odlingsbar avses att iståndsättningsåtgärder som kalkning och dikning inte längre behöver utföras på skiftet. Det bör vara möjligt att producera en normal skörd på skiftet.

En nyröjning eller något annat basskifte som anmäls för första gången ska ha växttäckning under anmälningens år, dvs. odlingsväxlighet måste ha anlagts på basskiftet. Du får inte anmäla svartträda eller areal som tillfälligt inte odlas på ett nytt basskifte. Basskiften som anmäls på det sättet tas automatiskt ur jordbruksanvändning av administrationen. Du kan anmäla området på nytt när där växer någon gröda.

Jordbruksmark är till exempel inte slybevuxna områden, stubbhögar, skogar, stenbunden mark, hyggesområden, vägar eller byggnader. Se en närmare lista i punkten Areal som permanent inte odlas.

Bestämmelser om skötseln av jordbruksmark ingår i förordningen om tvärvillkor. Guiden om tvärvillkor är en separat publikation där du kan kontrollera kraven på skötsel av odlad jordbruksmark, de fastställda skötselkraven för träda och andra krav som gäller skötsel eller underhåll av jordbruksmark.

## Anmälan av jordbruksmark

Du är skyldig att i stödansökan anmäla all jordbruksmark i din besittning, även om du inte söker stöd för arealen i år. Anmäl arealerna i huvudstödansökan i Viputjänsten eller med **blankett 102A** senast 15.6. På Åland ska du också använda landskapsregeringens **blankett Å2a** om du ansöker om programbaserade ersättningar. Grunda ett nytt basskifte om du innehar jordbruksmark som inte har anmälts. Basskiftets rätt till stöd granskas det år då du första gången ansöker om stöd för skiftet.

Nya och ändrade skiften som anmäls i samband med stödansökan digitaliseras under sommaren och kontrolleras innan stöden betalas ut. På basis av digitaliseringen kan man kontrollera basskiftets läge och areal innan stöden betalas ut. Betalningen av arealbaserade stöd förutsätter att basskiftet är digitaliserat.

I stödansökan ska du använda det basskiftessignum som getts skiftet. Signumet för nya basskiften som anmäls år 2021 kan du kontrollera i Viputjänsten eller vid behov fråga din kommun.

Det minsta bas- och jordbruksskifte som godkänns för arealstöd är minst 0,05 hektar. Mindre områden än så räknas in i jordbruksmarken, men de betalas inget stöd.

Oregistrerade områden som är mindre än 0,05 hektar och som är i jordbruksanvändning ska du anmäla med ett kryss i punkten i fråga i den elektroniska ansökan eller på jordbruksskiftesblanketten.

## Areal som tillfälligt inte odlas

När ett basskifte eller en del av det tillfälligt används för annat än jordbruk, kan du anmäla det som tillfälligt inte odlat.

För areal som tillfälligt inte odlas betalas inga jordbrukarstöd, och arealen berörs inte av tvärvillkoren för skötsel av odlad areal, träda eller permanent gräsmark. Till övriga delar måste tvärvillkoren ändå följas (bl.a. lagring och användning av stallgödsel, användning av växtskyddsmedel, krav på åkerrenar, bekämpning av flyghavre och jätteloka).

Areal som tillfälligt inte odlas måste bevaras i ett sådant skick att den på nytt kan tas i jordbruksanvändning med sedvanliga jordbruksmaskiner.

En areal kan inte vara tillfälligt icke odlad i flera år. Om arealen inte används för odling på många år och du inte förnyar växtligheten, ska du ta arealen ur jordbruksanvändning i avsnittet Basskiftesändringar eller med blankett **102C** i samband med huvudstödsöskan. Om arealerna som ska tas bort är sammanlagt minst 0,2 hektar, kan du byta ersättningsberättigandet från dem till dina andra skiften med **blankett 471**. Förfarandet gällande byte av ersättningsberättigandet från ett skifte till ett annat gäller dock inte på Åland.

#### **Du kan uppge till exempel följande arealer som tillfälligt icke odlade:**

- Ett växtbestånd som såtts på hösten har förstörts, och arealen odlas inte under anmälningens år
- Areal som använts för lagring av bärgad ensilage eller halm eller areal för en gödselstack
- Areal för täckdikning, utjämning av åkern, grävning av tegdiken, grävning av samhällsteknik eller byggande av vägar och andra motsvarande åtgärder, för den tid arbetena pågår
- Den tegdikesareal där det växer buskar som du röjer så att villkoren uppfylls (om du inte röjer ska du ta bort dikesarealen från basskiftet genom gränskorrigerings)
- Areal som är naturbete eller naturäng som ska istandsättas och som året i fråga inte uppfyller villkoren för permanent gräsmark, till exempel för att det växer för mycket buskar på området
- Överbreda vändtegar (se avsnitt **1.4 Odlingstekniska vändtegar och skötselgångar**).

Fråga vid behov kommunen om mer information.

#### **Areal som permanent inte odlas**

Till areal som permanent inte odlas räknas sådana obrukbara områden som inte är jordbruksmark. Tvärvillkoren gäller enbart jordbruksmark, men också på arealer som inte är jordbruksmark måste du följa kraven för lagring och användning av stallgödsel samt de föreskrivna verksamhetskraven för växtskyddsmedel.

#### **Som arealer som permanent inte odlas bör du anmäla till exempel följande arealer:**

- Ett skifte med fleråriga vildlevande växter och naturlig växtlighet (t.ex. älggräs, hundkåx) och åkrar med kraftig buskvegetation.
- Sten- och stubbhögar, stenbunden mark, skogar, hyggesområden, julgransodlingar.
- Ett åkerskifte där det växer träd eller buskar eller där dräneringen inte fungerar och skiftet därför inte går att odla.
- Ett väg- eller gårdsplansområde, eller ett område vars främsta användningssyfte är att fungera som upplag för exempelvis maskiner eller produkter och från vilket ingen skörd bärgas.
- Område för byggnader.

Ta de permanent icke odlade områdena ur jordbruksanvändning i avsnittet Basskiftesändringar i Vipu (välj skiftets tilläggsfunktioner) eller på blankett 102C. Vid behov delar du området åtskilt från basskiftet innan det tas bort.

Du kan också anmäla Permanent icke odlad som gröda och då digitaliseras arealerna bort från basskiftets areal. Dela också ett sådant område åtskilt från basskiftet. Om du anmäler avlägsnandet på blankett 102C ska du skicka med en entydig ändringskarta.

Ett område som tagits ur jordbruksanvändning får du inte använda för jordbruksverksamhet under anmälningens år och de fyra påföljande åren. Till skillnad från det ovan nämnda får du ta i bruk ett område som tagits ur jordbruksanvändning, om du river de byggnader eller konstruktioner som uppförts på området eller om det gäller en av sökanden oberoende undantagssituation som godkänts av kommunens landsbygdsnäringsmyndighet.

Administrationen tar bort arealerna som tas ur jordbruksanvändning från förbindelserna.

## 1.2 Definitioner

Jordbruksmarken utgörs av följande områden:

- åker
- permanent gräsmark
- permanent gröda

**Åkerareal** är mark som odlats för produktion av växter eller trädesmark som kan användas för odling

**Permanent gräsmark** är ett skifte som används till att odla gräs- eller vallfoderväxter naturligt (självsådd) eller genom odling (insådd) på samma plats mer än fem år. Permanent gräsmark kan till sitt markanvändningsslag vara åker eller naturbete och naturäng. En exaktare lista över växtkoder hittar du i kapitlet om **Förgröningsstöd**. På permanenta gräsmarker får det utspritt växa träd, högst 50 stycken per hektar. Som träd betraktas över 2 meter höga vedartade växter



med en stam eller flera stammar som är sammanvuxna vid roten. Träd är också 0,5 - 2 meter höga växter med vedartad stam som inte lämpar sig som föda för produktionsdjur. På området får det växa plantor av lövbuskar och lövträd som är lämpliga som föda för produktionsdjur, om de utgör mindre än 50 procent av det stödberättigande jordbruksskiftets areal. Andelen gräs- och vallfoderväxter måste överstiga 50 procent av jordbruksskiftets stödberättigande areal också på ett sådant skifte med permanent gräsmark där det växer antingen träd eller lövbuskar eller bägge.

**Naturbeten** är områden med permanent gräsmark vars markanvändningsslag är naturbete och naturäng. Mer information om **naturbeten**.

**Med permanenta grödor** avses ett skifte där det växer grödor som inte ingår i växtföljden och som odlas i minst 5 års tid och ger upprepade skördar. Sådana grödor är till exempel fruktträd, bärbuskar och prydnadsväxter. En exakt lista över permanenta grödor ingår i ansökningsguiden.

**Träda** är odlingsbar jordbruksmark som inte används för jordbruksproduktion. Trädan kan vara antingen åker eller permanent gräsmark. Träda ska hållas öppen så att den lämpar sig att ta i bruk som betesmark eller för odling utan att det krävs annat än sedvanliga jordbruksrutiner och jordbruksmetoder. Se till att området hålls öppet genom att vid behov utföra slåtter eller låta djur gå på bete.

### Markanvändningsslag

Med markanvändningsslag avses 1 = åker, 2 = naturbete och naturäng, 3 = skogsmark, 4 = väg eller impediment, 5 = annat område

Markanvändningsslaget är basskiftets egenskap. Du ser markanvändningsslaget för dina skiften i Vipus lista över basskiften. Vid behov kan du själv ändra skiftets markanvändningsslag.

**Med markanvändningsslaget åker** avses åker som odlas för produktion av växter och som sköts enligt tvärvillkorskraven. På åkern ska det i huvudsak växa odlingsväxter som sås, gödslas och sköts årligen i syfte att producera en marknadsduglig skörd. För fleråriga vallar betyder detta att växtligheten förnyas vid behov så att de odlade gräsen förblir dominerad art och åkern bevarar sin skördeproducerande förmåga. Åkern ska ingå i gårdens växtföljd. Permanenta grödor är till markanvändningsslaget alltid åker.

**Med markanvändningsslaget naturbete och naturäng** avses ett område utanför åker, som i huvudsak är täckt av gräs och som används för jordbruksverksamhet. På området kan det växa högst 50 trädstammar/ha och andelen lövbuskar som lämpar sig för bete får utgöra högst 50 % av basskiftets areal. Träden och buskarna ska växa utspritt på skiftet. Området ingår inte i gårdens växtföljd, men det sköts regelbundet genom slåtter eller bete. Växtligheten kan också bestå av naturhö. För dessa områden betalas varken miljöersättning eller nationella arealstöd.

**Med markanvändningsslaget skogsbete** avses ett område som används som betesmark och som inte är naturbete. Om skogsbetet omfattas av ett gällande miljöavtal betalas ersättning enligt avtalet för området. Annars betalas inget stöd för ett skogsbete.

**Markanvändningsslaget Annat område** innebär sådana skiften i miljöavtal som inte kan hänföras till andra klasser inom markanvändningsslagen. Sådana är bl.a. våtmarker.

**En åkerren** är en minst en meter bred remsa som du måste lämna längs vattendrag och utfallsdiken. Mät renens bredd på kanten mellan diket och åkern i riktning mot jordbruksskiftet.

Ingen åkerren behöver lämnas om det mellan jordbruksmarken och vattendraget eller utfallsdiket alltid finns i genomsnitt minst 10 meter skog, buskage, tomtmark, vägområde, impediment eller tvinmark eller annat område och vattnet inte når fram till åkern ens vid översvämning. Åkerren behövs inte heller om jordbruksmarken ligger bakom en översvämningsvall och dräneringsvattnet pumpas bort eller leds bort på något annat motsvarande sätt.

**Skyddsremсор (miljöförbindelse)** är högst 10 meter breda områden som är täckta av flerårig vall-, gräs- eller ängsväxtlighet och som ligger vid skifteskanten mot vattendraget. Mät skyddsremsan från åkerskiftets kant i riktning mot åkern.

Du behöver inte lämna en skyddsremsa om det mellan åkern och vattendraget eller utfallsdiket alltid finns i genomsnitt minst 10 meter skog, buskage, tomtmark, vägområde, impediment eller tvinmark eller annat område och vattnet inte når fram till jordbruksmarken ens vid översvämning eller om åkern ligger bakom en översvämningsvall och dräneringsvattnet pumpas bort eller leds bort på något annat motsvarande sätt.

En skyddsremsa enligt tvärvillkoren, dvs. ett ogödslat fem meter brett område längs vattendrag, kan ligga helt eller delvis utanför jordbruksmarken.

**Mångfaldsremсор (miljöförbindelse)** är högst 3 meter breda områden som ingår i odlingsväxtens areal. För att främja naturens mångfald kan du anlägga sådana remсор på andra kanter av basskiftet än de som gränsar till vattendrag.

**Arealer som är täckta med växthus med fasta konstruktioner** kan beviljas direktstöd om odlingsväxternas rötter har kontakt med marken (t.ex. i hålförsedda krukor som står direkt på duk som släpper igenom vatten). Anmäl växternas arealer på normalt sätt med växtens egen växtkod.

Om rötterna inte har kontakt med marken ska du ta basskiftet ur jordbruksanvändning i avsnittet Basskiftesändringar eller med blankett 102C.

Arealer som är täckta av **flyttbara växthus eller odlingstunnlar** och där odlingsväxtens rötter har kontakt med marken kan beviljas alla arealbaserade stöd. Anmäl arealerna med växter på normalt sätt med växtens egen växtkod.

Om rötterna inte har kontakt med marken ska du meddela detta i tilläggsuppgifterna om jordbruksskiftet. Då avslås direktstöden för det här jordbruksskiftet, men de andra arealbaserade stöden kan beviljas i enlighet med stödvillkoren.

## 1.3 Basskiften

### Definition av ett basskifte

Med basskifte avses ett i geografiskt hänseende sammanhängande odlingsområde som en enskild sökande (frånsett skiften i gemensamt bruk) odlar och besitter och som avgränsas av till exempel en kommungräns, en gräns för äganderätt, för en stödregion eller för ett avtalsområde, ett vattendrag, ett kant- eller utfallsdike, en väg eller en skog eller en annan motsvarande gräns.

Ett område som ur geografisk synpunkt samt i fråga om ersättningsberättigandet och markanvändningsslaget är enhetligt och som ägs av stödsökanden är ett basskifte, även om det består av flera separata registerlägenheter i sökandens ägo.

### Basskiftets gränser

De diken som avgränsar ett basskifte kallas för nackdike oberoende av dikets bredd. Diken som avgränsar ett basskifte kan följa en skog eller en väg. Också de diken som delar skiftet är nackdiken. Nackdikets genomsnittliga bredd avgör om diket kan inkluderas i basskiftets areal.

Om basskiftet omges av nackdike som är högst 3 meter brett löper basskiftets gräns mitt i diket. Dikets bredd mäts vid brytningspunkten mellan dike och åker.

- Mindre än 3 meter brett nackdike: diket mätt från basskiftets gräns (dikets mitt) och dess icke odlade dikesren kan räknas ingå i det odlade jordbruksskiftets areal om deras sammanlagda bredd inte överskrider 2 meter.

Om basskiftet omges av ett nackdike som är mer än 3 meter brett, är basskiftets gräns vid dikets kant på åkersidan dvs. vid brytningspunkten mellan dike och åker.


- Över 3 meter brett nackdike: om den icke odlade dikesrenen från dikets brottpunkt till den odlade grödans kant inte överskrider 2 meters bredd, kan dikesrenen räknas ingå i det odlade jordbruksskiftets areal.

Undantag från ovan nämnda punkter utgör en dikesren enligt tvärvillkoren eller en skyddsremsa eller en mångfaldsremsa som uppfyller villkoren för miljöersättning. Bredden av en sådan ren, skyddsremsa eller mångfaldsremsa är dikesrenens, skyddsremsans eller mångfaldsremsans genomsnittliga bredd.

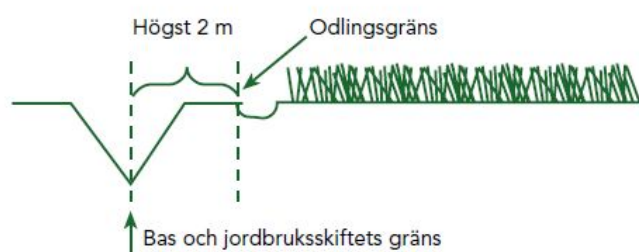
- Ett eventuellt område mellan basskiftet och vattendraget, vilket inte duger för odling eller är icke odlat (pga. väta, lutning e.d.) inkluderas inte i basskiftets areal.

Om ett basskifte avgränsas av annat än ett dike eller ett vattendrag, löper basskiftets gräns på kanten av åkern. Då får du i basskiftet inte inkludera kantområden som permanent tagits ur odling.

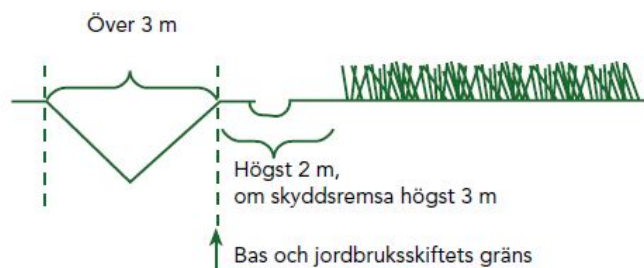
#### Nackdikets bredd



#### Nackdiken högst 3 meter, ingen skyddsremsa eller dikesren



#### Nackdiken över 3 meter



#### Nackdiken högst 3 meter + skyddsremsa och dikesren

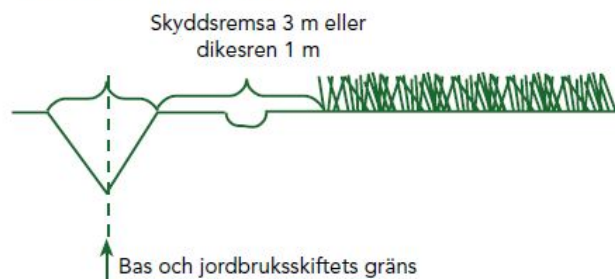


Bild 1: Mätning av nackdikets bredd.

## Undantag som gäller anmälan av basskiften:

**Gemensam användning av ett basskifte:** Regelbundna årliga byten av jordbruksskiften mellan jordbrukare pga. växtföljden bildar i regel inte egna basskiften. Anmäl arealerna som ett och samma basskifte enligt de geografiska gränserna. En sådan situation kan uppstå t.ex. om du odlar sockerbeter och byter odlingsområden med din granne som idkar nötkreatursskötsel så att ni får lämplig växtföljd. Ägaren bör se till att den andra odlaren av samma skifte känner till basskiftets gränser, numrering och digitalisering.

Alla som odlar ett skifte i gemensam användning anmäler den gemensamma användningen av basskiftet i den elektroniska stödansökan eller i tilläggsuppgifterna på jordbruksskiftesblankett

102B.

Du behöver inte dela ett basskifte i två delar, om du arrenderar ut ett basskifte med ett kortvarigt arrendeavtal och behåller ett jordbruksskifte t.ex. för husbehovsodling och inte ansöker om stöd för detta. Eftersom summan av jordbruksskiftenas arealer ändå bör motsvara basskiftets areal, anmäler arrendatorn även ägarens husbehovsskifte på sin egen jordbruksskiftesblankett som areal som tillfälligt inte odlas.

## Korrigeringar av ett basskifte

Korrigera ett basskifte i följande fall:

1. Ett basskifte i din besittning har av någon orsak inte digitaliserats tidigare, t.ex. en nyröjning.
2. Du har basskiften i din besittning och vill ändra digitaliseringen av dessa skiften på grund av t.ex.
  - delning eller sammanslagning
  - en ny väg
  - ett nytt flygfotografi,
  - ett tidigare digitaliseringsfel
  - avlägsnande av små icke odlade områden
  - en annan orsak som inverkar på arealen.
3. Du uppger en större eller mindre areal än den digitaliserade arealen i din ansökan. Märk ut det tillägg som arealförändringen orsakar på kartbilagan eller i en elektronisk begäran om korrigerering.
4. Ditt basskifte har fel typ av gränslinje (gränslinje/utfallsdike/vattendrag).

Avgränsa alla områden som inte odlas från basskiftet. Icke odlade områden som markerats på kartan digitaliseras bort från skiftets areal och du behöver inte längre beakta dem i de kommande årens stödansökningar.

Hos landsbygdsnäringsmyndigheten i den kommun där basskiftet är beläget kan du få en kopia på sådana tidigare digitaliserade basskiften som inte var i din besittning 2020 och över vilka ingen kartbilaga har sänts till dig. Meddela kartkorrigeringsbehoven och kartbilagorna till kommunmyndigheterna redan i god tid före den egentliga stödansökan.

## Att lämna in basskiftesändringar

Du kan göra alla basskiftesändringar elektroniskt. Med ändringar avses

- delning och sammanslagning av ett basskifte
- grundande av ett nytt basskifte
- korrigerering av basskiftets gränser

- ändringar av basskiftets besittning (köp, arrendering).

Viputjänsten handleder dig då du gör elektroniska ändringar. Det finns också instruktionsvideor om de vanligaste ändringssituationerna. Videorna kan ses på Youtube på kanalen Vipu-ohjevideon.

### Att lämna in basskiftesändringar på papper

Om du gör basskiftesändringarna på papper ska du på ändringsblanketten för basskiften 102C uppge delningar och sammanslagningar av basskiften, tagandet av basskiften ur jordbruksanvändning och grundandet av ett nytt skifte. Anmäl ändringarna på **basskiftesblankett 102A**, om du bara vill ändra digitaliseringen av skiftets kantgränser.

Lämna in en kartbilaga tillsammans med blanketterna. Som kartbilagor ska du använda kopior av de senaste basskifteskartorna i skala 1:5000 eller en kartutskrift från Viputjänsten. Vid behov kan du skaffa kartorna av landsbygdsnäringsmyndigheten.

Gör följande anteckningar noggrant och tydligt med röd vass penna på kartbilagan:

- lägenhetssignum på sidan av kartan
- basskiftets gränser
- basskiftens nummer
- anteckning: "kartbilaga för 2021".

Markeringarna på kartbilagan ska vara omsorgsfullt gjorda och entydiga för att digitaliseringen ska gå att utföra. På kartbilagan ritar du med en röd penna in endast de ställen på skiftet som du vill ändra. Markera inte hela skiftet med en röd linje om din avsikt inte är att ändra alla gränser. Om det är fråga om ett nytt basskifte som inte har digitaliserats förut, ska du rita ut basskiftets samtliga gränser med en röd sammanhängande linje. Använd linjal för att dra raka streck.

Om det är svårt att fastställa basskiftets gränser på flygfotografiet ska du anteckna hjälpmått på kartan, så som skiftets längd och bredd i meter, eller bifoga andra förtydligande kartor.

Om basskiftets nummer inte finns färdigt på kartan måste du lägga till det. Som skiftesnummer använder du ett tiosiffrigt löpande nummer: t.ex. 123-12345-12. Anteckna nya basskiften med bokstaven U och numrera dem löpande: U1, U2, U3 osv. Dessa skiften ges basskiftessignum i kommunen.

Om utrymmet medger antecknar du basskiftessignumet innanför skiftesgränserna. I annat fall antecknar du numret utanför basskiftets gränser och förenar det med ett streck till det berörda skiftet.

### Hur basskiftesändringarna syns

Eventuella ändringar jämfört med 2020 framgår av Viputjänsten. Också av kommunens landsbygdsnäringsmyndighet får du information om ändringar som gjorts vid digitaliseringen.

Digitaliseringen har ändrats på basis av:

- digitaliseringsändringar som jordbrukaren begärt i samband med stödansökan 2020
- övervakning 2020 (också övervakning av ett grannskifte har kunnat påverka digitaliseringen, om basskiftena har gemensam gräns)
- uppdatering av basskiftesregistret.

## 1.4 Jordbruksskiften

### Definition av ett jordbruksskifte

Med jordbruksskifte avses ett enhetligt område som hör till ett basskifte och där du odlar en växtart, en blandning av flera växtarter eller som du lagt i träda eller använder för andra syften. På ett basskifte kan det finnas ett eller flera jordbruksskiften. Ett jordbruksskifte kan höra till endast ett basskifte. Jordbruksskiftenas gränser och deras arealer kan variera från år till år inom basskiftet.

Om endast en del av ditt basskifte ligger på ett grundvattenområde, kan du bilda ett separat jordbruksskifte av arealen och på det följer du begränsningarna för odling på grundvattenområden.

### Att rita in jordbruksskiften

Ritandet av jordbruksskiften är en del av stödansökan. Rita in jordbruksskiftena om det finns fler än ett jordbruksskifte på ditt basskifte. Genom ritandet bildas den areal för ett jordbruksskifte som används vid ansökan om stöd, kontroll och betalning av stödet. Du behöver rita in bara sådana jordbruksskiftesgränser som inte är gränser för basskiftet. Basskiftets areal ska vara lika stor som jordbruksskiftenas sammanlagda areal.



### Ansök om stöd elektroniskt, eftersom det finns en mängd fördelar med att rita in jordbruksskiften i Viputjänsten:

- du får genast veta vilken areal du ritat in,
- uppgiften om jordbruksskiftets areal i stödansökan motsvarar säkert din ritning,
- du kan snabbare och noggrannare rita in jordbruksskiftenas arealer och
- de gränslinjer för jordbruksskiften som du ritat in år 2021 ligger till grund för stödansökan nästa år.

### Att rita in jordbruksskiften vid elektronisk ansökan om stöd:

1. Gör till först de nödvändiga ändringarna i basskiftet:
  - Korrigering av gränslinje: Du kan ändra gränslinjerna för dina basskiften. Du får genast veta basskiftets areal. Vid gränskorrigerig behåller basskiftet sitt tidigare basskiftessignum.
  - Delning och sammanslagning av ett basskifte: Du kan dela eller slå samman basskiften i din besittning. I och med delningen eller sammanslagningen får basskiftet ett nytt signum. Skiftets signum syns i Viputjänsten när landsbygdsnäringsmyndigheten har godkänt delningen eller sammanslagningen.
  - Grundande av ett nytt basskifte: Du kan också skapa ett helt nytt basskifte. Skiftets signum syns i Viputjänsten när landsbygdsnäringsmyndigheten har godkänt grundandet av det nya skiftet.
2. Rita in jordbruksskiftena efter att basskiftena har ändrats:



- Du kan hämta föregående års uppgifter om jordbruksskiften till Viputjänsten eller använda uppgifterna om jordbruksskiften i odlingsplaneringsprogrammet
- Utan de ovan nämnda förfyllnadsvälen är antagandet att det finns ett jordbruksskifte på basskiftet. Då behöver du inte separat rita in jordbruksskiftet. Om det finns flera jordbruksskiften styr tillämpningen ritandet av jordbruksskiften.
- I Viputjänsten ritas jordbruksskiftena med hjälp av ritverktyg. Du kan använda hjälpmått om du vill.
- Du kan dela in basskiftet i så många jordbruksskiften du önskar.

### **Att rita in jordbruksskiften vid ansökan på papper**

Rita in jordbruksskiftena på kartan med en vass blå penna och förse dem med bokstav (A, B). I övrigt följer du anvisningarna om ritandet av basskiften. Anteckningarna om jordbruksskiften kan göras på samma karta som basskifteskorrigeringsarna.

### **Undantag som gäller ritandet av jordbruksskiften**

#### **Anmälan av små arealer med bär, frukt och grönsaker**

Av bär-, frukt- eller grönsaksväxter kan du bilda ett enda jordbruksskifte, om du odlar växter i samma grupp (bär-, frukt- eller grönsaksväxter) intill varandra så att arealen av en enskild växtart är mindre än 0,05 ha. Du kan inte bilda ett sammanslaget jordbruksskifte om du genomför miljöersättningens skiftesspecifika åtgärder för trädgårdsväxter på en del av det sammanslagna jordbruksskiftet.

#### **Anmälan av arealer som tillfälligt inte odlas**

Rita på basskiftet in också sådana arealer som du anmäler som arealer som tillfälligt inte odlas. Mer information om arealer som tillfälligt inte odlas ingår i punkt 1.1.

Om du vill kan du slå samman enskilda arealer som är mindre än 0,05 ha och som tillfälligt inte odlas på ett basskifte till ett enda tillfälligt icke odlat jordbruksskifte. I detta fall ska du rita in ett jordbruksskifte på önskat ställe på basskiftet och rita det så stort att det motsvarar de tillfälligt icke odlade arealerna under 0,05 ha som du har slagit samman.

#### **Basskiften i gemensam användning**

I Viputjänsten kan du också rita in jordbruksskiften på basskiften i gemensam användning. När du anmäler uppgifterna elektroniskt, behöver ingen separat papperskarta längre ges in till kommunen.

Anmälan av skiften i gemensam användning kräver att jordbrukarna samarbetar och kommunicerar mer än tidigare. För att det ska vara möjligt att rita in jordbruksskiftena på ett skifte i gemensam användning måste alla gårdar som är kopplade till skiftet ha grundat sina ansökningar (inte skickat in dem) i Viputjänsten.

När uppgifterna anmäls i Vipu måste en av dem som odlar skiftet i gemensam användning fungera som basskiftets administratör som ritar in och fördelar alla gårdarnas jordbruksskiften på skiftet i gemensam användning. Bestäm tillsammans i förväg vem av er som ska rita in jordbruksskiftena.

Förenklat går det till på följande sätt att anmäla uppgifterna om skiften i gemensam användning:

- Lägg till basskiftet i din ansökan och ändra det till **ett skifte i gemensam användning**
- Du kan lägga till jordbruksskiften till basskiftet **utan** jordbruksskiftesgränser
- Den användare som valts att rita in jordbruksskiftena markerar sig som **administratör**
- När alla gårdar som är kopplade till skiftet har utfört skede 1) (syns i uppgifterna om basskiftet) **ritar** administratören in **alla** jordbruksskiften på basskiftet och **fördelar** dem mellan gårdarna
- Jordbruksskiftenas arealer bestäms i samband med att deras gränser ritas in, och ingen annan än administratören kan ändra dem
- När administratören har ritat in och fördelat jordbruksskiftena kan du ännu komplettera uppgifterna om egenskaper för de jordbruksskiften som finns med i din egen ansökan
- När t.o.m. en enda av gårdarna som är kopplade till skiftet i gemensam användning har lämnat in sin ansökan går det inte längre att ändra skiftets geometrier (arealer).

Exaktare anvisningar om ritandet och administrationen av skiften i gemensam användning finns i avsnittet Anvisningar och undervisningsvideor i Viputjänsten.

Du kan också anmäla ekologisk fokusareal för ett skifte i gemensam användning.

Livsmedelsverket rekommenderar att de ansökningar som inkluderar basskiften i gemensam användning alltid lämnas in elektroniskt.

Alla gårdar som anmäler areal på skiften i gemensam användning ska lämna in sin stödansökan på papper, om en av gårdarna gör så.

## **Anmälan av vändtegar, skötselgångar och tegdiken**

**Odlingstekniska vändtegar och skötselgångar samt tegdiken kan godkännas ingå i den anmälda grödans areal, om de uppfyller vissa villkor.**

### **Odlingstekniska vändtegar**

Av odlings-skäl kan du på vändtegen ha lämnat ett område där det inte växer den gröda som du odlar på jordbruksskiftet. Mät områdets bredd från kanten av grödan till brytningspunkten mellan åker och dike.

Odlingstekniska vändtegar *kan du inte räkna in* i arealen med

- *vall,*
- *spannmål,*
- *oljeväxter eller*
- *proteingrödor.*

Bilda i detta fall ett separat jordbruksskifte av vändtegen. Anmäl området som till exempel ett område som tillfälligt inte odlas. En gräsbevuxen vändteg kan du anmäla som grönträda eller som ett- eller flerårig torrhö- eller grönfodervall.

För andra grödor än de ovan nämnda räknas högst 3 meter breda odlingstekniska vändtegar in i det odlade jordbruksskiftets areal.

Om vändtegen är i genomsnitt mer än 3 meter bred ska du grunda ett separat jordbruksskifte av området. En gräsbevuxen vändteg kan du anmäla som grönträda eller ett- eller flerårig hö- eller färskfodervall.

### **Odlingstekniska skötselgångar**

De skötselgångar och körstråk för odlings- eller skördemaskiner som ingår i odlings-sättet för ettåriga och fleråriga trädgårdsgörödor kan du inkludera i det odlade jordbruksskiftets areal. Dessa ska vara nödvändiga för odlingen av grödan i fråga och ändamålsenliga till antalet, bredden och placeringen.

De skötselgångar som kan godkännas ingå i odlingsarealen för ettåriga trädgårdsväxter ska vara tillfälliga körstråk. Körstråken ska du årligen bearbeta på samma sätt som den egentliga grödan. Permanenta eller gräsbevuxna tillfälliga odlingsvägar godkänns inte ingå i odlingsarealen för ettåriga trädgårdsgörödor, även om det vore möjligt att bearbeta dem genom t.ex. plöjning.

Avskilj skötsel- och körstråken från det stödberättigade jordbruksskiftets areal om de är omotiverat breda eller om den planttäthet som fastställts för grödan inte uppfylls på jordbruksskiftet på grund av dem.

### **Tegdiken**

Tegdike avser ett dike som ligger innanför basskiftet och som behövs för dränering av åkern. Tegdiken godkänns ingå i basskiftets areal om de tillsammans med tegdikets icke odlade

dikesren är högst 3 meter breda. Om ett tegdike inklusive renarna alltid är över 3 meter brett, ska du dra av tegdikets areal från basskiftets areal genom gränskorrigerering.

Om bredden på ett tegdike och dess icke odlade dikesren är högst 3 meter får du räkna in tegdiket i bas- och jordbruksskiftets areal. Av odlingstekniska skäl kan bredden på tegdikets ren variera årligen. Om bredden på ett tegdike, som inklusive dikesrenar vanligen är under 3 meter brett, överstiger 3 meter av odlingstekniska skäl, ska du uppge tegdiket som ett område som tillfälligt inte odlas.

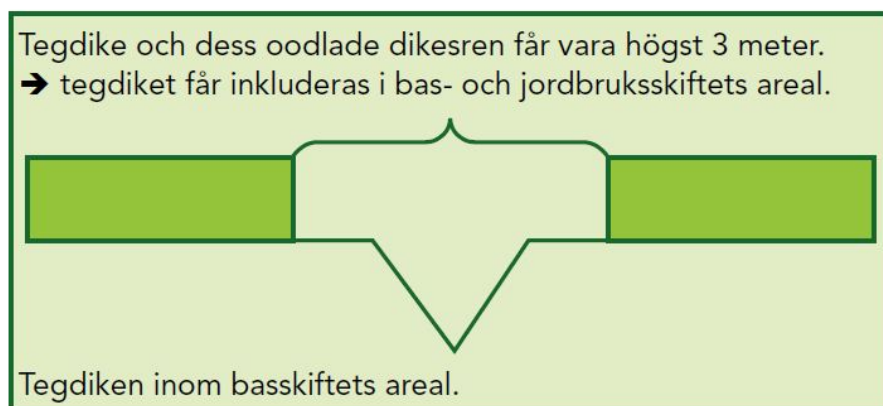


Bild 3. Tegdike och dess oodlade dikesren får vara högst 3 meter.

## 1.5 Europiska unionen geodatainfrastruktur (INSPIRE)

Europiska unionens geodatainfrastruktur (INSPIRE) har som syfte att stöda beslutsfattande som direkt eller indirekt berör miljön. INSPIRE består av medlemsländernas databaser som innehåller geografisk information och samordnar deras administrering samt verksamhetsprinciper. Direktivet förpliktar myndigheterna att upprätthålla metadata som beskriver geodatabaserna samt offentliggöra geodata via webbaserade tjänster (sök-, visnings- och nedladdningstjänst). [1]

I Finland ingår bestämmelser om genomförandet av direktivet i lagen om infrastruktur för geografisk information (421/2009). Lagen förutsätter åtgärder även av Livsmedelsverket. För Livsmedelsverkets del berör lagen det integrerade administrations och övervakningssystemets (IACS) geografiska information. Enligt lagen bör Livsmedelsverket publicera följande geografiska information som inte innehåller persondata:

- a. Basskiftesregistrets permanenta information på basskiftesnivå:
  - basskiftets geometri samt permanenta signum
  - den maximala stödberättigade arealen per basskifte (stödberättigat i alla stödssystem)
  - bestående EFA arealer
  - markanvändning (åker, permanent gröda, permanent gräsmark)

- andra arealer som är relevanta för stödberättigandet: t.ex. områden med särskilda begränsningar, Natura 2000-områden, ramdirektivet för vatten osv.

b. i stödansökan årligen anmälda odlingskiften som innehåller geografisk information

- geometrier och arealer
- användningen
  - odlingsväxt
  - permanent gröda
  - odlingsskiftets användning inom diversifieringen (>10 ha)
- enskilda EFA områden
- arealbaserade åtgärder inom programmet för utveckling av landsbygden

Detta är preliminär information och noggrannare information ges då alla detaljer är bestämda på EU-nivå.

**[1] <https://eur-lex.europa.eu/legal-content/FI/TXT/?uri=celex:32007L0002>**



## 2. Förutsättningarna för att ansöka och stödsökandens rättigheter

---

### 2.1. Aktiv jordbrukare

Du måste uppfylla villkoren för aktiv jordbrukare, om du ansöker om EU:s direkta stöd och programbaserade jordbrukarsättningar. EU:s direkta stöd är grund- och förgröningsstöd, EU-stöd till unga jordbrukare, bidrag för jordbruksgrödor och EU-djurbidrag. Programbaserade jordbrukarsättningar är kompensationsersättning, ersättning för ekologisk produktion, ersättning för djurens välbefinnande och miljöersättning samt ersättning för icke-produktiva investeringar. Miljöersättning, ersättning för miljöavtal och för icke-produktiva investeringar kan också beviljas vissa andra grupper (läs mer i **kapitel Miljöavtal**).

Granskningen av om du är aktiv jordbrukare utförs varje år i samband med stödansökan. Om du har en förbindelse om miljöersättning, ersättning för djurens välbefinnande eller ersättning för ekologisk produktion måste villkoret för aktiv jordbrukare uppfyllas under hela förbindelseperioden. Om du är en jordbrukare som etablerar jordbruksverksamhet ska du uppfylla villkoret för aktiv jordbrukare från den tidpunkt då du inledde jordbruksverksamheten. Meddela kommunen om ändringar som skett under året.

**I samband med ansökan om jordbrukarstöd betraktas du som aktiv jordbrukare om du bedriver jordbruksverksamhet år 2021.**

Du betraktas inte som aktiv jordbrukare om din jordbruksmark i huvudsak består av områden som på naturlig väg bevaras som betesmark eller i ett skick som lämpar sig för odling. I praktiken finns det ändå inga sådana områden i Finland. Jordbrukare som ansöker om direkta

stöd och programbaserade jordbrukarsättningar och som uppfyller stöd villkoren betraktas därför som aktiva jordbrukare.

## 2.2. Sökande

Med sökande avses en enskild jordbrukare som är

- en fysisk person,
- en juridisk person eller
- en sammanslutning av fysiska eller juridiska personer. Sammanslutningens och dess medlemmars juridiska ställning inom den nationella lagstiftningen inverkar inte på rätten att ansöka.

Stöd och ersättning utbetalas för den gårdsbruksenhet som är i den sökandes besittning och belägen i Finland.

Med makar avses personer som har ingått äktenskap med varandra och personer som under skatteåret fortgående har levat under äktenskapsliknande förhållanden i gemensamt hushåll utan att ingå äktenskap med varandra och som tidigare har varit gifta med varandra eller som har eller har haft ett gemensamt barn (inkomstskattelag (1535/1992) 7 § 1 och 3 mom.).

### Sökandens ålder

Det finns ingen övre åldersgräns för att få stöd, bortsett från stöden till unga jordbrukare. När det gäller stöd som helt finansieras av EU saknas en undre åldersgräns. I fråga om nationella stöd ska sökanden ha fyllt 18 år. Läs mer om nationella stöd i punkten Nationella jordbrukarstöd och sökandens ålder.

### Vissa programbaserade jordbrukarsättningar och sökandens ålder

Ett villkor för godkännande av förbindelse, ingående av avtal och beviljande av ersättning som gäller miljöersättning, kompensationsersättning, ersättning för ekologisk produktion och ersättning för icke-produktiva investeringar är att den fysiska person som är sökande eller sökandens make är minst 18 år den 31 december det år som föregår antingen stödåret eller det år då förbindelse- eller avtalsperioden började.

Om du är yngre än 18 år har du rätt att ansöka om stöd om du har ingått äktenskap, bedriver jordbruk som samägare tillsammans med din förälder eller om det finns andra särskilda skäl att avvika från ålderskravet. Om jordbruk och trädgårdsodling bedrivs av flera jordbrukare eller i form av en sammanslutning, är ett villkor för beviljande av stöd att minst en jordbrukare, en medlem i sammanslutningen, en delägare eller en bolagsman uppfyller ålderskravet.

## Nationella jordbrukarstöd och sökandens ålder

Också en jordbrukare som lyfter LFöPL-pension kan få nationella stöd. Ett villkor för att nationella stöd ska beviljas är att du eller din maka/make är minst 18 år den sista kalenderdagen i det år som föregår stödåret, dvs. någondera av er var minst 18 år 31.12.2020.

I en annan än en offentlig sammanslutning ska minst en delaktig i er sammanslutning vara en fysisk person som har fyllt 18 år och som själv bedriver jordbruk eller trädgårdsodling.

Nationella stöd som beviljas för jordbruk och trädgårdsodling är bl.a. följande:

- Nationellt stöd till södra Finland för husdjursskötsel, växtproduktion, växthusproduktion och lagring av trädgårdsprodukter.
- Nordligt stöd för växtproduktion, husdjursskötsel, växthusproduktion, lagring av trädgårdsprodukter, lagring av skogsbär och skogssvampar, renhushållning, tjänster inom husdjursskötsel, transportbidrag för mjölk och kött samt annat nordligt stöd.
- Andra stöd till jordbruket och trädgårdsodlingen än de som avses i 1 och 2 punkten.

## Exempel på åldersgräns

### Exempel 1. Personer yngre än 18 år

Om du är yngre än 18 år kan du betalas programbaserade ersättningar och nationella stöd i det fall att

- du ingått äktenskap,
- du idkar jordbruk som samägare tillsammans med dina föräldrar eller endera föräldern.

Uppge någon av de ovan nämnda grunderna i tilläggsuppgifterna i ansökan, om du ansöker om stöd och inte har fyllt 18 år.

När sökanden är minderårig måste man beakta vad lagen om förmyndarverksamhet (442/1999) föreskriver om bl.a. nödvändigheten av att förordna intressebevakare för rättshandlingar mellan föräldrar och minderåriga barn. Tilläggsuppgifter om de krav som lagen om förmyndarverksamhet ställer ges t.ex. av förmyndarskapsenheterna vid magistraterna.

### Exempel 2. Åldersgränser som gäller flera jordbrukare eller en sammanslutning

När jordbruk och trädgårdsodling bedrivs av flera jordbrukare tillsammans eller i form av en sammanslutning krävs det att minst en jordbrukare, bolagsman, medlem eller delägare uppfyller kravet på nedre åldersgräns för att kompensationsersättning, ersättning för ekologisk produktion och miljöersättning ska kunna beviljas.



Nationella stöd kan betalas om minst en jordbrukare, bolagsman, medlem eller delägare som själv idkar jordbruk eller trädgårdsodling uppfyller kravet på nedre åldersgräns.

Ålderskraven gäller inte offentligrättsliga samfund, föreningar, stiftelser, skollägenheter eller fängeslägenheter. Ålderskraven gäller heller inte en sökande som bedriver annan stödberättigande verksamhet än jordbruk (t.ex. seminverksamhet eller transport av mjölk).

#### **Stöd till unga jordbrukare (EU) och nationellt stöd till unga jordbrukare**

Läs om åldersgränsen i anslutning till stöd till unga jordbrukare (EU) i kapitlet **Stöd till unga jordbrukare**.

Information om åldersgränsen för nationellt stöd till unga jordbrukare ingår i kapitlet **Nationella åkerstöd**.

### **Befullmäktigad sökande**

En privatperson, ett samfund, en sammanslutning eller ett dödsbo kan skriftligen ge fullmakt åt någon person att underteckna stödansökan på hans/hennes vägnar. Fullmakten bör vara individuell och noggrant stipulera vad fullmaktsgivaren samtyckt till. Till exempel ska längden på olika förbindelser framgå redan av fullmakten. En dödsbodelägare ska informera de andra dödsbodelägarna om delgivning från myndigheterna.

Elektronisk ansökan om stöd kräver att någon person bemyndigas att underteckna den elektroniska ansökan för de andras räkning. I samband med elektronisk ansökan om stöd går det också att delegera behörigheten. Läs mer om elektroniskt bemyndigande i kapitel **3**.

**Ansökan om stöd.**

### **Bemyndigande av rådgivare**

Du kan bemyndiga en rådgivare att göra upp stödansökan elektroniskt i Viputjänsten eller genom att lämna in **blankett 457** till kommunens landsbygdsnäringsmyndighet. Läs mer om elektroniskt bemyndigande av rådgivare i kapitel **3.4 Hur delegerar jag behörighet till en rådgivare?**

### **Samfund, sammanslutningar och dödsbon**

Samfund, sammanslutningar och dödsbon måste lämna en utredning över delägarna på **blankett 101D**, om det har skett förändringar i uppgifterna om delägare.

En sammanslutning kan inte vara ägare till stödrättigheter. Alla delägarna undertecknar ansökan eller också undertecknas ansökan av en person som delägarna bemyndigat. En person som har namnteckningsrätt kan också fungera som undertecknare i samfundets eller

sammanslutningens ställe. Till ansökan fogas fullmakter eller ett utdrag ur handelsregistret eller motsvarande varav namnteckningsrätten framgår.

Kommunens landsbygdsnäringsmyndighet kan enligt egen prövning behandla ansökan även om underskrift av någon av delägarna i ett samfund, en sammanslutning eller ett dödsbo inte kan fås, eller om det är speciellt svårt eller rentav omöjligt att få underskrift p.g.a. att personen i fråga är bosatt utomlands eller av någon annan därmed jämförbar orsak. Ansvaret för behandlingen av ansökan gentemot den delägare vars underskrift saknas ligger i detta fall hos de delägare som undertecknat ansökan. Delägarna bör anteckna orsaken till att namnteckningen saknas under punkten "Tilläggsuppgifter" i stödansökan **101B**.

Om flera personer odlar gården tillsammans eller i form av en sammanslutning ska åtminstone en jordbrukare, bolagsman, medlem eller delägare vara en person som uppfyller ålderskravet, om ni ansöker om nationella stöd. Den personen ska själv idka jordbruk eller trädgårdsodling.

Vid överföringar av besittningsrätten på grund av att sökanden avlidit anses den nya innehavaren uppfylla de allmänna kraven på sökande i fråga om nationella stöd (främst åldersbegränsningarna), om den tidigare sökanden har uppfyllt villkoren när stödansökan lämnades in.

## Besittning av skiften

Den areal för vilken betalas stöd ska vara i sökandens besittning minst 15.6.2021 när det gäller alla arealbaserade stöd och ersättningar. Sökandens besittning av skiftet baserar sig på antingen ägande eller arrendeavtal. I fråga om miljöavtal ska avtalsarealen vara i sökandens besittning under avtalsperioden.

Sökanden ska följa tvärvillkoren under perioden 1.1–31.12 (se **Tvärvillkorsguiden**). För grundstödet del måste förutsättningarna för stödberättigande uppfyllas hela kalenderåret.

Skiften som sökanden har köpt eller arrenderat senast 15.6.2021, kan börja omfattas av stöden. Om den tidigare ägaren eller innehavaren har ansökt om stöd för skiftena i fråga, ska denne återta sin ansökan som gäller dessa skiften. Om hela gårdens besittning överförs, är överföringen möjlig för arealstödens del fram till 31.8.2021. Om den tidigare ägaren eller innehavaren har ansökt om stöd för gården, måste han återta sin ansökan. Underrätta kommunens landsbygdsnäringsmyndighet om överföringen av besittningen inom 15 arbetsdagar från överföringen av hela gårdens besittning (se **kapitel 8. Överföring av besittningen av en hel gård generationsväxling på gården eller nedläggning av jordbruksverksamheten**).

## Separat administrerade gårdsbruksföretag samt gemensamma företag och samarbete

Ett gårdsbruksföretag kan lämna bara en enda ansökan om stöd och förbindelse.

Du kan lämna in separata ansökningar enbart om gårdsbruksföretag med separat företagsverksamhet. Då de separata gårdsbruksföretagens ställning definieras måste man eventuellt be dig om tilläggsutredning. Härvid beaktas om den gårdsbruksenhet som du leder är funktionellt och ekonomiskt självständig som produktionsenhet. Omständigheter som beaktas är bl.a. företagets skattebehandling, jordbrukarens ställning på gårdsbruksenheten och frågor som hänför sig till de tillstånd som företagets produktion förutsätter och till organiserandet av produktionsverksamheten. Ingen av dessa faktorer är dock ensam avgörande.

## **Följder av kringgående av villkoren för stöd**

Myndigheterna utreder ändringar av befintliga gårdar och bildandet av nya gårdar. Därför kan separata ansökningar om stöd sammanslås. Då man överväger sammanslagning av ansökningarna kan man jämföra tidigare års ansökningsuppgifter och klarlägga huruvida ansökan om stöd via ett annat gårdsbruksföretag leder exempelvis till kringgående av begränsningar för stödförmåner eller budgetdisciplin. Granskningen av ansökningsuppgifter begränsar sig inte enbart till året innan. Sålunda kontrolleras också sådana fall där sökanden eftersträvar obefogade stödförmåner genom successiva förändringar av besittningen av gården.

Stöd kan inte beviljas, om du vidtar sådana åtgärder för ändring av åkerarealens besittningsförhållanden eller motsvarande vars uppenbara syfte är att kringgå villkoren för beviljande av stöd.

Stöden kan sänkas eller lämnas obetalade om någon omständighet eller någon åtgärd i syfte att erhålla stöd har givits en sådan form som inte motsvarar dess ursprungliga natur eller ändamål. En sådan åtgärd kan till exempel vara att produktionen på artificiell väg har delats upp på flera sökande i uppenbar avsikt att kringgå stödvillkoren.

## **Betydelsen av ändrad företagsform**

Med ändrad företagsform avses t.ex. en situation där fysiska personer, dvs. jordbrukare, inleder samarbete med användning av sina produktionsinsatser och bildar en lantbrukssammanslutning, ett aktiebolag, öppet bolag eller kommanditbolag eller där företagsformen för ett befintligt företag ändras. Myndigheterna ska undersöka bildandet av nya producenter som utgör sökande för att försäkra sig om att inte nya sökande bildas i syfte att kringgå stödvillkor.

## **Arrendeavtal**

### **Skriftligt arrendeavtal**

Livsmedelsverket rekommenderar att du ingår ett skriftligt arrendeavtal och avtalar om stödrättigheterna i samband med arrendeavtal som gäller mark. I jordlegolagen (258/1966) bestäms om arrendeavtal för mark. Jordbruksmark där det inte finns bostads- och ekonomibyggnader som behövs för att bedriva lantbruk eller där byggnaderna är otillräckliga för detta ändamål, kan för viss tid, högst 20 år, arrenderas ut för att användas huvudsakligen för bedrivande av lantbruk. En brukningsdel där det finns bostads- och ekonomibyggnader som behövs för att bedriva lantbruk kan för viss tid, högst 25 år, arrenderas ut för att användas huvudsakligen för bedrivande av lantbruk. Om arrendetiden inte finns utskriven i arrendeavtalet anses arrendeavtalet vara i kraft i två år.

**Ett muntligt arrendeavtal** är giltigt när arrendetiden för obebyggd jordbruksmark är högst två år.

## Tvistemål

Om ett arrendeavtal om jordbruksmark bestrids, avbryts utbetalningen av stöd ända tills domstolen har beslutat i vems besittning åkern har varit och under vilken period.

I regel behövs inget arrendeavtal som bilaga till stödansökningarna.

## 2.3. Gårdsbruksenhet

### Definition av gårdsbruksenhet

När det gäller direktstöd och programbaserade jordbrukarsättningar betraktas alla enheter som leds av dig och som används för jordbruksverksamhet i samma medlemsstat som en enda gårdsbruksenhet. Detta innebär att de produktionsenheter (gårdar) som samma jordbrukare (en eller flera) odlar i Finland betraktas som en enda gårdsbruksenhet.

Om jordbrukaren odlar flera enheter som används för jordbruksverksamhet i olika delar av Finland och dessa tillsammans bildar en administrativ helhet, dvs. de fungerar under jordbrukarens ledning, ska uppgifterna om dessa enheter lämnas in i endast en ansökan. Denna ansökan omfattar alla enheter i fråga.

När det gäller nationella stöd avser en gårdsbruksenhet en funktionellt och ekonomiskt självständig produktionsenhet som utgörs av en eller flera fastigheter eller delar av fastigheter eller produktionsbyggnader med markgrund, som leds av dig och används för att bedriva jordbruk och som du besitter som en enda helhet på basis av ägande eller arrendering.

Basskiftets eller jordbruksskiftets placering avgör stödnivån för de nationella arealbaserade stöden.

I underkapitel med rubriken Separat administrerade gårdsbruksföretag samt gemensamma företag och samarbete berättas mer om separat administrerade gårdsbruksföretag samt om

gemensamma företag och samarbete.

## Produktion som bedrivits i Finland

Stöd betalas endast för produktion som bedrivits i Finland. Jordbrukarens nationalitet saknar betydelse.

Areal som krävs för att gården ska ha rätt till stöd

## Direktstöd

Det minsta stödberättigande jordbruksskifte som kan betalas grundstöd, förgröningsstöd och stöd till unga jordbrukare är 0,05 hektar. Skiften som är mindre än 0,05 hektar beaktas ändå när man fastställer den areal där förgröningsstödet krav måste iakttas.

Inget stöd beviljas om det sammanlagda beloppet av ansökta direktstöd under stödåret är 200 euro eller mindre.

Om du ansöker om stödrättigheter för grundstöd ur den nationella reserven under året för ansökan om stöd har en minimiareal fastställts för ansökan på basis av vissa grunder för tilldelning ur reserven.

## Vissa programbaserade jordbrukarsättningar

Ett villkor för beviljandet av *miljö- och ekoersättning* är att du innehar minst 5,00 hektar miljöförbindelseareal under hela förbindelseperioden under hela förbindelseperioden, eller om det gäller miljöersättning för odling av trädgårdsväxter, minst en hektar miljöförbindelseareal i odling med trädgårdsväxter.

Förbindelsen upphör om villkoret för minimiareal inte uppfylls. Detta kan leda till att redan utbetalda stöd återkrävs för hela förbindelseperioden.

Sådana ersättningsberättigande skiften som på grund av växtföljden innehas under ett förbindelseår av en annan jordbrukare som ingått förbindelse kan räknas ingå i minimiarealen hos den sökande som i huvudsak besitter skiftet. I detta fall bör byte sökas separat hos kommunens landsbygdsnäringsmyndighet som fattar beslut om huruvida bytet kan godkännas. Jordbrukaren ska ge en motivering till bytet. Ersättningen betalas till den som odlar det ersättningsberättigande skiftet och anmäler det på blanketten.

Ett villkor för att *miljöavtal* ska beviljas är att arealen som avtalet gäller är minst 0,30 hektar. En areal som är föremål för miljöavtal om åkrar för tranor, gäss och svanar måste vara minst 5,00 hektar. Avtalsområdet ska vara i din besittning under hela avtalsperioden.

Ett villkor för att *kompensationsersättning* ska beviljas är att du innehar minst 5,00 ersättningsberättigande jordbruksmark. Om din gård ligger i ett skärgårdsområde räcker det att du har 3,00 hektar ersättningsberättigande jordbruksmark i skärgårdsområdet.

Ett villkor för att *ersättning för icke-produktiva investeringar* ska beviljas är att det efter avslutad investering ingås ett avtal om skötseln av objektet för investeringen där avtalsarealen är minst 0,30 hektar.

### **Nationella stöd för växtproduktion**

Du ska senast 15.6.2021 för hela växtperioden 2021 inneha minst 5,00 hektar åker som lämpar sig för odling. Om det gäller växtspecifikt stöd för trädgårdsväxter ska du ha minst 1,00 hektar åker i odling med trädgårdsväxter.

## **2.4 Registeruppgifternas offentlighet och utlämnande av dem**

Merparten av de uppgifter som finns lagrade i landsbygdsnäringsförvaltningens informationssystem är offentliga. Lagen om offentlighet i myndigheternas verksamhet (621/1999, offentlighetslagen) tillämpas på uppgifternas och handlingars offentlighet, på utlämnande av uppgifter och handlingar och på avgifter som eventuellt tas ut för utlämnandet av dem.

När det gäller uppgifterna i landsbygdsnäringsförvaltningens informationssystem är följande sekretessbelagda:

- kreditupplysningar om kunden,
- uppgifter om statsborgen och det lånebelopp som borgen avser
- uppgifter om lånebeloppet när det gäller stöd i form av lån samt
- sådant som i lagen om offentlighet i myndigheternas verksamhet föreskrivs att är sekretessbelagt (621/1999, offentlighetslagen, 24 §1 mom. 14–15 punkten, 20 punkten, 23 punkten och 31 punkten).

Stöden för 2019 som betalats från Europeiska garantifonden för jordbruket och Europeiska jordbruksfonden för landsbygdsutveckling offentliggörs i **söktjänsten för uppgifter om EU-stöd**. Uppgifterna kan granskas i söktjänsten per antingen kalender- eller räkenskapsår. EU:s räkenskapsår en ett år lång period (16.10–15.10). Uppgifterna offentliggörs inte om summan av alla stöd som du fått via de ovan nämnda fonderna är högst 1250 euro. Stöd som i sin helhet finansieras nationellt offentliggörs inte, eftersom EU-rättsakterna om offentliggörande av stöd gäller bara stöd som har betalats ut EU-fonderna. Kommissionens målsättning är att öka

transparensen för användningen av landsbygdsfonderna, och därför förutsätter kommissionen att också uppgifterna om stöd till privatpersoner publiceras.

Uppgifter som offentliggörs:

- stödmottagarens namn
- beskattningskommun
- stöd som betalats ut garantifonden för jordbruket och landsbygdsfonden.

## Utlämnande av uppgifter

Beslut om utlämnandet av registeruppgifter och/eller dokument i landsbygdsnäringsförvaltningens informationssystem fattas av den berörda myndigheten (Livsmedelsverket, Luke, NTM-centralen och kommunens landsbygdsnäringsmyndighet) i fråga om sin egen myndighetsuppgift.

Personuppgifter får överlåtas för vetenskaplig forskning, statistiska ändamål och för myndighetsbruk. Dessutom får Europeiska unionens och medlemsstaternas kontroll- och undersökningsorgan behandla stödmottagarnas person- och stöduppgifter.

Ur landsbygdsnäringsförvaltningens informationssystem kan dina kontaktuppgifter (namn, adress, telefonnummer, e-postadress) också lämnas ut för direkt marknadsföring och opinions- eller marknadsundersökningar, om du har gett ditt samtycke till utlämnandet. Som urvalskriterium vid utlämnandet får användas de personuppgifter som är lagrade i informationssystemet samt uppgifter om läge, areal och produktionsinriktning. Samtycke till att uppgifterna lämnas ut för marknadsförings- eller rådgivningsändamål kan du ge i Vipu i punkten *Egna uppgifter* eller på Gårdsbruksblankett 101D. På motsvarande sätt kan du återta ditt samtycke när som helst.

På Livsmedelsverkets webbplats finns ytterligare information om Livsmedelsverkets register, begäran om utlämnande av uppgifter och avgifterna för uppgiftslämnandet livsmedelsverket.fi → Om oss → **Öppen information**. Vid begäran om uppgifter rekommenderas att man använder blanketten för överlåtelse av uppgifter som finns på den aktuella sidan.

## Spärrmarkering

Livsmedelsverket får till sin systeminformation om spärrmarkering som du meddelat till befolkningsdataregistret. Mer info om spärrmarkering och ansökan om den får du hos magistraten.

## Registrerades (sökandes) rättigheter

Personuppgifter samlas in till landsbygdsnäringsförvaltningens informationssystem för skötseln av myndighetsuppgifter. Du har rätt att ta del av uppgifter till exempel om

registerföraren, syftet med behandlingen av personuppgifterna samt regelrätta överlåtelser av uppgifter. Uppgifterna kan läsas på Livsmedelsverkets webbplats i punkten Dataskydd. Vidare har du rätt att kontrollera dina egna uppgifter som är lagrade i informationssystemen. Du kan själv korrigera dina felaktiga uppgifter i e-tjänsten eller be att myndigheten korrigerar dem. Begäran om kontroll kan inte framföras per telefon. Gör en specificerad och undertecknad begäran om kontroll till Livsmedelsverket ([kirjaamo@ruokavirasto.fi](mailto:kirjaamo@ruokavirasto.fi)).





## 3. Åtgärder som ska vidtas på jordbruksmark 2021

---

**Publiceringsdatum:** 24. mars 2021

I det här kapitlet har vi sammanställt både tvärvillkorens och de olika stödens krav på åtgärder som ska vidtas på jordbruksmark.

Jordbruksmark och olika markanvändningsslag definieras i kapitlet **Jordbruksmark, bas- och jordbruksskiften**.

Se till att din jordbruksmark behåller sitt stödberättigande genom att du sköter marken. Det finns inga bestämmelser om vilka åtgärder som ska vidtas årligen, men skiftet ska vara i jordbruksanvändning. Att enbart anmäla skiftet i stödansökan innebär inte att skiftet skulle användas för jordbruk.

- Vidta jordbruksåtgärder på skiftet (till exempel sådd, slåtter, betesgång, bärgning eller förbättring av skiftets kulturtillstånd)
- Förnya växtligheten vid behov (till exempel om de odlade grödorna inte längre är dominerande art på en fodervall)
- Avlägsna träd och buskar i diken och på icke odlade dikesrenar som ingår i basskiftets areal senast när växtligheten är 1,5 meter hög. Enstaka träd och buskar är ändå tillåtna.

Om du inte längre sköter skiftet på något som helst sätt är det inte jordbruksmark. Anmäl inte ett sådant skifte i stödansökan. I **kapitel 1.1 i avsnittet Jordbruksmark i Ansökningsguiden** berättas närmare om att ta ett skifte ur jordbruksanvändning.

### 3.1 Anläggande av växtbestånd

- Så eller plantera senast 30.6. Vid odling av vissa **trädgårdsväxter** är det möjligt att så senare.
- Studera de exaktare kraven för anläggande av växtbestånd i **tvärvillkorsguiden**.
  - Se även **Ålands tvärvillkorsguide**
- **Åkerren:** Lämna en minst en meter bred obearbetad ren längs utfallsdiken och vattendrag. Om växtligheten på renen förstörs, ska du så ny vallväxtlighet på den genast när omständigheterna medger det.
- **Skyddsremsa i en miljöförbindelse:** Om ett basskifte gränsar till ett vattendrag ska det finnas en i genomsnitt minst 3 meter bred skyddsremsa vid skifteskanten mot vattendraget. Skyddsremsan ska vara besådd med gräs-, vall- eller ängsväxter.
- **Mångfaldsremsa i en miljöförbindelse i Fastlandsfinland:** På de kanter av basskiftet som inte gränsar till vattendrag kan du anlägga en i genomsnitt högst 3 meter bred mångfaldsremsa som ingår i odlingsväxtens areal. Anlägg mångfaldsremsan genom att så frön av vall-, gräs-, vilt- eller landskapsväxter. Samma odlingsväxt som på resten av skiftet får också växa på mångfaldsremsor, men då ska remsorna skötas genom att skörden lämnas obärgad på en i genomsnitt högst 3 meter bred remsa längs en eller flera av skiftets kanter.

Om sådden eller planteringen på grund av exceptionella väderleksförhållanden inte är möjlig senast 30.6, ska du så eller plantera genast när förhållandena tillåter det. Som exceptionella väderleksförhållanden betraktas en situation då riklig nederbörd som fortgått under en längre period och en liten avdunstning har lett till att åkrarna är så våta att det förhindrar sådd. Undantaget från den sista såningsdagen gäller odlad jordbruksmark och gröntädor.

## 3.2 Omsådd av förstörd växtlighet

Du behöver inte så om en gröda som du anmält vid huvudstödansökan eller annullera stöd för grödans areal om du har odlat arealen enligt god jordbrukarsed, men växtligheten har förstörts av regn, torka eller någon annan motsvarande orsak. Du kan också anlägga växtligheten på nytt.

Du kan göra anmälan till kommunen om att växtligheten är förstörd. I vilket fall som helst ska du dokumentera de händelser som lett till att växtligheten förstördes och sköta växtskyddet på området och förhindra att ogräsen sprids.

När det gäller växter som drabbats av utvintringsskador ska det på huvuddelen (över hälften) av jordbruksskiftet växa en bärgnings- och marknadsduglig skörd för att miljöersättning, kompensationsersättning och ekoersättning ska kunna betalas för hela jordbruksskiftet. I annat fall ska du annullera ersättningarna eller så en ny gröda.

- **Åkerren:** Om växtligheten på renen är förstörd ska du beså den med vallväxter genast när omständigheterna medger det.

- **Skyddsremsa:** Om växtligheten på skyddsremsan är skadad eller förstörd ska du beså den med fleråriga vall-, gräs- eller ängsväxter genast när omständigheterna medger det. Förnya inte växtligheten på skyddsremsan genom insådd i skyddssäd.
- **Åtgärder i en miljöförbindelse:**
  - **skyddszoner:** Om växtligheten på skyddszonen skadas eller förstörs under vintern, på grund av flyghavrebekämpning, på grund av grävning av täckdiken eller någon annan motsvarande orsak, ska du så ny vallväxtlighet på den skadade arealen under samma växtperiod genast när omständigheterna medger det.
  - **naturvårdsåkrar och flerårig miljövall i Fastlandsfinland:** Beså den trasiga eller förstörda växtligheten med vall- eller gräsväxter genast när omständigheterna medger det.

### 3.3 Gödsling

Det finns en mängd begränsningar som anknyter till användningen av stallgödsel och gödselafabrikat.

Följ tvärvillkoren och de andra kraven i nitratförordningen (på Åland nitratbeslutet) när du använder kväve. Följ kraven i förordningen om gödselafabrikat när du använder fosfor. Enligt förordningen om gödselafabrikat får du under en femårsperiod sprida högst 325 kg/ha fosfor per hektar åker inom jordbruket och högst 560 kg/ha fosfor inom trädgårdsodlingen.

Om du har ingått en miljöförbindelse gäller för dig **exaktare villkor för gödslingen och gödslingsnivåer** för både fosfor och kväve.

#### Spridning av gödselmedel

Sprid stallgödsel och organiska gödselafabrikat 1.4–31.10, men observera att gödselmedel aldrig får spridas på snötäckt, frusen eller vattenmättad mark. Du kan i Fastlandsfinland avvika från den ovan nämnda spridningstiden och sprida stallgödsel fram till utgången av november i situationer där stallgödseln inte har kunnat användas som **gödselmedel på åkern under växtperioden**. På Åland kan en förlängning av spridningstiden på hösten med maximalt 6 veckor beviljas av landskapsregeringen efter ansökan av en branschorganisation.

- Stallgödsel och organiska gödselafabrikat som spridits på åkerns yta ska du bearbeta in i jorden inom ett dygn från spridningen. Då får emellertid sprida gödselmedlet i växtligheten med slangspridare eller som bredspridning fram till 14.9. (gäller inte på Åland).
- Från och med 15.9 får du sprida stallgödsel och organiska gödselafabrikat på åkerskiften som har kvar sitt växttäckte över vintern enbart genom placering, om det inte är frågan om spridning av stallgödsel som görs före sådden av en växt som ska sås på hösten. (gäller inte på Åland).
- Läs mer om spridningen av **gödselmedel i tvärvillkorsguiden**.

## Åland:

- Du får inte ytgödsla med stallgödsel eller andra organiska gödselmaterial på vallväxtlighet efter 15.9.
- Sprider du stallgödsel eller organiska gödselmaterial på obevuxen mark efter 15.9 ska du omedelbart, senast inom ett dygn mylla ned gödslet eller plöja åkern
- se **Ålands tvärvillkorsguide**

## Gödslingsnivåer:

<p><b>Odlad jordbruksmark</b></p>	<ul style="list-style-type: none"> <li>• Om du har ingått miljöförbindelse ska du följa miljöförbindelsens växtspecifika tabellvärden vid kväve- och fosforgödslingen.</li> <li>• Om du inte har ingått miljöförbindelse ska du vid kvävegödslingen följa nitratförordningens (på Åland nitratbeslutets) tabellvärden för de årliga maximala mängderna lösligt kväve per växtartsgrupp. När det gäller användning av fosfor följer du kraven i förordningen om gödselafabrikat.</li> </ul>
<p><b>Åkerren och skyddsremsa</b></p>	<ul style="list-style-type: none"> <li>• Du får inte gödsla åkerrenar eller skyddsremsor.</li> </ul>
<p><b>Trädor</b></p>	<ul style="list-style-type: none"> <li>• Du får inte gödsla svartträda, stubbträda eller ettårig grönträda. Flerårig grönträda får du gödsla bara i samband med anläggandet.</li> <li>• Om du sår en höstgröda är höstgödsling tillåten.</li> </ul>
<p><b>Åtgärder för miljöersättning</b></p>	<ul style="list-style-type: none"> <li>• Följ miljöförbindelsens växtspecifika tabellvärden vid fosfor- och kvävegödslingen.</li> </ul>
<p><b>Areal som tillfälligt inte odlas</b></p>	<ul style="list-style-type: none"> <li>• Du får inte gödsla arealer som tillfälligt inte odlas.</li> <li>• Om du sår en höstgröda är höstgödsling tillåten.</li> </ul>

## 3.4 Växtskydd

Både i **Tvårvillkoren** och i **Förbindelsevillkoren för miljöersättning** finns det anvisningar om användningen av växtskyddsmedel på jordbruksmark.

- För i anteckningarna in **användningen av växtskyddsmedel och motiveringarna för användningen**.
- Sköt växtskyddet på jordbruksmarken och förhindra ogräsens spridning mekaniskt, biologiskt, kemiskt eller med hjälp av växtföljd.
- Använd bara växtskyddsmedel som är godkända i Finland inom växtskyddet.
- Använd växtskyddsmedel korrekt med iakttagande av förpackningspåskrifterna.
- Bekämpa flyghavre, jätteloka, tromsöloka och bredloka på jordbruksmark kemiskt, mekaniskt, genom plockning eller med andra åtgärder.
- Använd växtskyddsmedel korrekt enligt konstaterat behov och med iakttagande av bruksanvisningarna.
- Följ de allmänna principerna för integrerad bekämpning.
- Bespruta bara med en växtskyddsspruta som blivit godkänd i test.
- Avlägg växtskyddsexamen.

### Åkerren

- Du får inte behandla en åkerren med växtskyddsmedel.
- Du får bekämpa ogräs på åkerrenen som punktbekämpning endast vid svåra ogräsfall.

### Skyddsremsa

- Du får inte behandla en skyddsremsa med växtskyddsmedel.
- Du får bara undantagsvis vid svåra ogräsfall förstöra eller förnya växtligheten som punktbekämpning enligt användningsbegränsningarna för växtskyddsmedlet. Med svåra ogräsfall avses utbredd förekomst av ogräs som lätt sprider sig till andra skiften med vinden eller på annat sätt, att vedartade växter eller buskar etablerat sig på skiftet, förekomst av invasiva främmande arter och andra motsvarande situationer.

### Trädor

- Förhindra att ogräsen sprids på trädesåkrarna.
- Du får bekämpa ogräsen kemiskt i samband med att växtligheten avslutas, från och med 1.9 eller från och med 15.7 om du besår trädesåkrarna med vallväxter eller växter som ska sås eller planteras på hösten. (OBS! Ekologisk fokusareal se nedan.)
- Du får bekämpa svårbekämpade ogräs på trädan för att förbättra trädesåkrarnas kulturtillstånd, i så fall ska området anmälas som svartträda.

### Areal med ekologiskt fokus (ekologisk fokusareal)

- På en träda som du anmält som ekologisk fokusareal får du använda växtskyddsmedel tidigast 16.8, om du sår eller planterar en höstsådd gröda på arealen.
- Om du har anmält ett jordbruksskifte till **förgröningsstödet**s ekologiska fokusareal **som areal med kvävefixerande grödor**, ska du beakta förbudet mot användning av växtskyddsmedel på dessa områden enligt villkoren för förgröningsstöd.
- Arealer med **energived med kort omloppstid** som anmäls som ekologisk fokusareal:
  - Av växtskyddsmedlen får du enbart använda växtskyddsmedel för bekämpning av ogräs året för etablering av växtligheten och året då växtligheten avslutas, tidigast 1.9.

### Åtgärder i en miljöförbindelse i Fastlandsfinland

- **Skyddszoner:** På en skyddszon får du bekämpa flyghavre eller molke, gråbo, åkertistel och andra svåra ogräs som sprider sig med vinden kemiskt enligt användningsbegränsningarna för växtskyddsmedlet
- **Vallar på naturvårdsåker:** På vallar på naturvårdsåker får du inte använda växtskyddsmedel efter det att växtligheten är anlagd.
- **Flerårig miljövall:** Du får genomföra växtskyddet enligt växten. Inga begränsningar för växtskyddsmedel ingår i villkoren för åtgärden.
- **Mångfaldsåkrar:** Du får inte använda växtskyddsmedel på mångfaldsåkrar efter sådden.
- **Fånggröda:** Du får genomföra växtskyddet enligt växten. Inga begränsningar för växtskyddsmedel ingår i villkoren för åtgärden.

### Åtgärder i ett miljöåtagande på Åland

- **Skyddszoner:** På en skyddszon får du bekämpa flyghavre eller mjölkdistel, gråbo, åkertistel och andra motsvarande svåra ogräs som sprider sig med vinden kemiskt enligt användningsbegränsningarna för växtskyddsmedlet
- **Fånggröda:** Du får inte bryta en fånggröda med kemiska preparat.

## 3.5 Slätter, bete och bärgning av skörd

Gå till väga så att det är möjligt att producera en bärgnings- och marknadsduglig skörd. Om du ändå inte kan bärga skörden ska du ta hand om växtligheten på jordbruksmarken så att markens kulturtillstånd förblir gott och det igen nästa år går att anlägga ny växtlighet eller producera en bärgnings- och marknadsduglig skörd på jordbruksmarken.

Beakta i fråga om slätter och betesgång

- Om du använder vallen för **betesgång** måste markytan i huvudsak förbli täckt av växtlighet och markerosion får förekomma bara i liten utsträckning.

- Bärga skörden från en areal med **frilandsgroänsaker** (krav för nordligt hektarstöd) och använd skörden som människoföda.
- Du får bärga skörden från **skyddsremсор och åkerrenar**. På Åland får slåtern eller skörden inte ske före 15.7 såvida det inte är fråga om bekämpning av ogräs, växtsjukdomar eller skadegörare eller om att förhindra spridning av dem. Utförs slåtern efter 30.9 ska det slagna gräset föras bort. Husdjur får beta på skyddsremsan.
- Du får ha djur på bete på **grönträda**, om markytan förblir täckt av gräs. Det är i regel tillåtet att använda trädor i ekonomiskt syfte.
- **Träda som är ekologisk fokusareal inom förgröningsstödet**
  - Du får ha djur att beta eller bärga skörden från och med 16.8.
  - Du får slå trädan före 16.8 om du inte bärgar eller använder skörden.
- **Åtgärderna för miljöersättning i Fastlandsfinland:**
  - Du får slå en areal med **fånggrödor**.
  - **Naturvårdsåkrar** måste slås vartannat år.
  - **Skyddszonvallar och fleråriga miljövallar** måste slås årligen och skörden bärgas årligen.
  - **På mångfaldsåkrar** är slåtter inte obligatorisk, men tillåten från och med 1.8. Du får föra bort slåtterresterna.
  - **Viltväxtlighet på mångfaldsåkrar:** Du måste lämna kvar eller använda växtligheten som föda för vilt.
- **Åtgärder i miljöåtagandena på Åland:**
  - Du får inte skörda **fånggrödan**, utnyttja den som bete eller använda den till någon annan form av produktion
  - Från **gröngödslingsvallarna** får du bärga högst en skörd per år. Skörden ska bärgas före 30.6 och efter detta datum får inte djur beta på gröngödslingsvallen.

## 3.6 Att bevara och avsluta växtligheten

### Förgröningsstöd

- Inom förgröningsstödet beräknas andelen odlingsväxter för tiden 30.6 – 31.8. Under den här tiden ska odlingsväxterna kunna räknas. Se till att det på din gård under den här perioden finns minst de två eller tre växter som kravet stipulerar och att växternas procentandelar uppfyller kraven. Om du befrias från kravet på diversifiering av grödor, till exempel på basis av din gårds vallareal, ska du se till att det finns så mycket vall som befrielsen förutsätter under den här perioden.
- Grön- och stubbträda som är ekologisk fokusareal i samband med förgröningsstödet får du avsluta tidigast 16.8, om du besår arealen med vallväxter eller växter som ska sås eller planteras på hösten.



- De kvävefixerande grödorna (efa) ska växa på åkerskiftet 30.6 - 31.8. Om du bärgar den kvävefixerande grödan (efa) före den berörda periodens slut, får du bearbeta åkerskiftet först från och med 1.9.

### Trädor

- Du får avsluta växtligheten på en trädesåker kemiskt eller mekaniskt från och med 1.9.
- Om du besår trädesåker med vallväxter eller växter som ska sås eller planteras på hösten, får du avsluta växtligheten från och med 15.7.

### Åtgärderna för miljöstöd i Fastlandsfinland

- **Landskaps- och viltväxtlighet på mångfaldsåkrar** får du avsluta följande vår.
- **Ängsväxtlighet på vall på naturvårdsåker och mångfaldsåker (2 år)** får du avsluta efter det andra året från och med 1.9 eller från och med 15.7 om du besår arealen med en gröda som ska sås på hösten.
- **En fånggröda** får du avsluta med växtskyddsmedel tidigast 15.9 och genom bearbetning tidigast 1.10.
- **Gröngödslingsvall** får du avsluta med växtskyddsmedel tidigast 15.9 och genom bearbetning tidigast 1.10. Om du besår arealen med en gröda som ska sås på hösten, får du avsluta vallen tidigare.
- **En skyddszon och flerårig miljövall** får du avsluta först efter förbindelsetidens utgång.
- Närmare information om bevarandet av **hampa** ingår i **kapitel 4.3**.

### Åtgärder i miljöåtagandena på Åland

- **En fånggröda** får du inte avsluta med kemiska växtskyddsmedel. Du får bearbeta eller plöja växtligheten tidigast 1.4 följande vår. Är jordarten på skiftet lera kan du bryta växtligheten från och med 1.11. Sår du höstsäd eller oljeväxter på skiftet får du bryta fånggrödan tidigast 15.8 samma år.
- **Gröngödslingsvall** får du avsluta med växtskyddsmedel tidigast 1.9 och genom bearbetning tidigast 1.10. Om du besår arealen med en gröda som ska sås på hösten, får du avsluta vallen tidigare

## 3.7 Användning av bevattningsvatten

- Information om användningen av bevattningsvatten ingår i **kapitel 3.6 i Tvärvillkorsguiden**.

## 3.8 Odling på grundvattenområde

- Information om odling på grundvattenområden ingår i **kapitel 3.7 i Tvärvillkorsguiden**.

## 3.9 Odling på Naturaområden

- Information om odling på Naturaområden ingår i **kapitel 4.2 i Tvärvillkorsguiden** samt i **kapitlet Förgröningsstöd i Ansökningsguiden**.

## 3.10 Användning av jordbruksmark för annat än jordbruksverksamhet

**Före sådd, efter skörd och under vinterperioden** får du på jordbruksmarken utföra åtgärder som förbättrar kulturtillståndet samt åtgärder som inte anknyter till jordbruket. Åtgärder som inte anknyter till jordbruket är bland annat arbeten i anslutning till avlopp, ellinjer och annan samhällsteknik, (företags)verksamhet i samband med turism och rekreation samt verksamhet enligt allemansrätten. Dessa åtgärder får ändå inte äventyra skiftets användning för jordbruk under följande växtperiod. Åtgärder som utförs utanför växtperioden behöver du inte anmäla till kommunens landsbygdsnäringsmyndighet. Lagg märke till att en del skötsel- eller användningsformer för ett skifte begränsar användningen mer exakt i fråga om vissa jordbrukarstöd. Till exempel vallar på naturvårdsåker i samband med miljöersättningen kräver att växtligheten bevaras på ett visst sätt eller under en viss tid.

**Under växtperioden, före skörd**, får skiftet emellanåt användas för annat än jordbruk, om verksamheten inte skadar skörden och du iakttar tvärvillkoren som gäller användning av odlad åker på skiftet. Till exempel kortvarig tältning eller evenemang för allmänheten är tillåtna inom dessa gränser.

**Under växtperioden, före skörd**, får du också vidta åtgärder som förbättrar åkerns kulturtillstånd (t.ex. gräva kantdiken och föra bort jordmassorna), med hänsyn till de ovan nämnda begränsningarna. Åtgärder som förbättrar åkerns kulturtillstånd får du också vidta på träda och på areal som tillfälligt inte odlas. Dessutom får du utöva annan tillfällig verksamhet på areal som tillfälligt inte odlas, såsom grävning som krävs för samhällsteknik eller till exempel långvarig förvaring av ensilagebalar. För areal som tillfälligt inte odlas betalas inga jordbrukarstöd.

Om det under pågående växtperiod uppstår behov av istandsättningsåtgärder måste du eventuellt annullera jordbruksstöden för den areal där åtgärderna vidtas. Ta då kontakt med kommunens landsbygdsnäringsmyndighet. Stöden kan annulleras före meddelande om kontroll.

### Samhällstekniska arbeten på åker

Uppmärksamma jordbruksstöden i samband med samhällstekniska arbeten på åkern, i synnerhet vid aktuella grävarbeten för elkablar.

Tips för förhandlingar med elbolaget eller en annan motsvarande part:

- Förhandla fram en sådan tidpunkt för grävningen att den stör odlingen så litet som möjligt. Den bästa tidpunkten är vanligen före sådden eller på hösten efter skörden, så att sådden kan genomföras enligt planerna.
- Om det här inte lyckas ska du förhandla fram en ersättning för de skörde- och stödförluster som grävningen orsakar.
- Om grävarbetet trots ditt önskemål ändå kommer att genomföras under växtperioden, efter sådden, är det följande enkla regler som gäller i fråga om jordbrukarstöden:
  - Inget behöver göras åt den sådda växtligheten, om det grävda området är smalt. Till exempel ett smalt schakt med en dräneringsplog på åkern eller i åkerkanten som knappt alls har trasat sönder växtligheten.
  - Så på nytt, om det grävda området är brett och växtligheten är en vallväxt. Till exempel när det grävs ett brett schakt med grävmaskin så att all jord som lyfts bort placeras bredvid det grävda schaktet.
  - Annullera stöden för det grävda området, om området är brett och växtligheten är någon annan gröda än en vallväxt som det inte är förnuftigt att så om. Exempelvis är det ingen idé att så om spannmål långt efter den egentliga såningstidpunkten. Det är skäl att förhandla klart om ersättningen för stöden för den berörda arealen.
  - Grävarbetet görs efter sådden och före skörden på hösten

När det grävda området inte sås om på nytt ska du vid annullering av stöden ändå kontrollera om det har någon inverkan på de arealkrav för växtarter som förutsätts i villkoren för förgröningsstöd, bidrag för jordbruksgrödor, kompensationsersättning eller miljöersättning.

Uppmärksamma att anmälan av tillfälligt icke odlad areal eller jordbruksskiften som är mindre än 0,05 ha inte aktiverar stödrättigheter. Om ovan nämnda områden anmäls två år i följd kan det leda till att stödrättigheter dras in till reserven på grund av att de inte använts.

**LIVSMEDELSVERKET**

Ruokavirasto • Finnish Food Authority

## 4. Anmälan om växter 2021

**Publiceringsdatum:** 24. mars 2021

För att få stöd ska du anmäla de växter som du odlar. Anmäl växterna vid den samlade stödansökan i Viputjänsten eller med blankett 102B. På Åland kan du använda blankett Å1b i stället för blankett 102B.

Uppge namnet på eller någon annan användningsform, exempelvis trädestyp eller avtalsareal, för den växt som odlas på jordbruksskiftet med de beteckningar som förtecknas nedan. I punkten för tilläggsuppgifter om jordbruksskiftet ska du dessutom uppges

- vilka växter som ingår i ett blandat växtbestånd, t.ex. blandade grödor (kvävefixerande växter över 50 %).
- vilka växter som växer på den totala arealen, t.ex. små arealer intill varandra
- om odlingsväxtens rötter inte har kontakt med marken
- om en frilandsgrönsak inte används som människoföda.

Uppge nyröjningar i stödansökan först det år då arealen odlas.

Du kan kontrollera växternas rätt till olika stöd och deras stödnivåer i bilaga **B Rätten till stöd och stödnivåerna för olika växter 2021**.

### 4.1 Arealer på jordbruksmark

Anmäl arealer på jordbruksmark med en växtkod (nedan) enligt växtart.

#### Spannmål

Anteckna ett spannmålsbestånd som bärgas som grönt till foder med växtkoden *grönfodersäd* enligt växtarten. Anmäl ett bestånd som såtts in med skyddssäd (t.ex. vall) som spannmål det år beståndet såtts. Använd växtkoden för det spannmålsslag du använt. Följande år kan du uppges skiftet som vall.

- *Havre*
- *Hösthavre*
- *Foderkorn*
- *Malkorn*
- *Höstkorn*
- *Höstvete*
- *Vårvete*
- *Durumvete*
- *Höstråg*
- *Vårråg*
- *Höstspeltvete*
- *Vårspeltvete*
- *Höstrågvete*
- *Vårrågvete*
- *Bovete*
- *Hirs*
- *Quinoa* (kinoa, kvinoa, mjölmålla)
- *Majs* nämn sockermajs separat med sin egen växtkod
- *Blandade grödor, spannmål* växtbeståndet består av enbart spannmål
- *Blandade grödor, spannmål + oljeväxter*
- *Grönfodersäd, korn* växtbeståndet består av enbart spannmål, bärgas innan kärnsörden har mognat
- *Grönfodersäd, havre* växtbeståndet består av enbart spannmål, bärgas innan kärnsörden har mognat
- *Grönfodersäd, vete* växtbeståndet består av enbart spannmål, bärgas innan kärnsörden har mognat
- *Grönfodersäd, råg* växtbeståndet består av enbart spannmål, bärgas innan kärnsörden har mognat
- *Grönfodersäd, spannmålsblandning* växtbeståndet består av enbart spannmål, bärgas innan kärnsörden har mognat

## **Oljeväxter**

- *Solros*
- *Höstrybs*
- *Vårrybs*

- *Höstraps*
- *Vårraps*
- *Sojaböna*
- *Oljelin*
- *Oljehampa*
- *Oljedådra dvs. Camelina/dådra*
- *Blandade grödor, oljeväxter* växtbeståndet består av enbart oljeväxter

## **Proteingrödor**

- *Matärt*
- *Foderärt*
- *Bondböna*
- *Sötlupin*
- *Övriga lupiner, inte alaskalupin eller blomsterlupin*
- *Getruta*
- *Lins*
- *Sötväppling*
- *Lusern*
- *Klöver*
- *Vicker*
- *Blandade grödor, proteingrödor + oljeväxter*
- *Blandning ärt/bondböna/sötlupin över 50 % + spannmål*
- *Blandning ärt/bondböna/sötlupin/oljeväxter*
- *Blandade grödor, proteingrödor + spannmål*
- *Blandade grödor, proteingrödor* växtbeståndet består av enbart proteingrödor
- *Blandade grödor (kvävefixerande växter över 50 %) en kvävefixerande gröda och någon annan gröda*

**Tabell 1: Växtkoder för blandade grödor**

<b>Växtkod</b>	<b>Växter som ingår i blandningen</b>
<b>Blandade grödor (spannmål)</b>	Blandningen innehåller enbart spannmål.
<b>Blandade grödor (spannmål+oljeväxter)</b>	Blandningen innehåller spannmål och oljeväxter. Oljeväxter är oljedådra (camelina), rybs, raps, solros, oljehampa och oljelin.
<b>Grönfodersäd (spannmålsblandning)</b>	Blandningen innehåller enbart spannmål och bärgas innan kärnskordelet mognat.
<b>Blandade grödor (proteinväxter+oljeväxter)</b>	Blandningen innehåller proteingrödor och oljeväxter. Proteingrödor är ärt, bondböna, sojaböna, buskböna, vicker, sötväppling, lusern, klöver, lupin (med undantag för alaskalupin och blomsterlupin), getärt och lins.
<b>Blandning (ärt/bondböna/sötlupin/oljeväxter)</b>	Blandningen innehåller minst två av de växter som nämns här.
<b>Blandning (ärt/bondböna/sötlupin över 50 %+spannmål)</b>	Blandning där över 50 % av utsädet vikt består av en eller flera av de proteingrödor som nämns här och resten är spannmål. Du kan anmäla växtbeståndet som ekologisk fokusareal.
<b>Tabell 1: Växtkoder för blandade grödor</b>	
<b>Blandade grödor (proteingrödor+spannmål)</b>	<p>Du kan ange en blandning av proteingrödor och spannmål under den här växtkoden när</p> <ul style="list-style-type: none"> <li>• proteingrödor är någon annan än ärt, bondböna eller sötlupin eller</li> <li>• proteingrödans andel av utsädesblandningens vikt är mindre än 50 %.</li> </ul>

Växtkod	Växter som ingår i blandningen
<b>Blandade grödor (kvävefixerande växter över 50 %)</b>	Blandning där över 50 % av utsädets vikt består av en kvävefixerande växt och resten är någon annan växt. Kvävefixerande växter är matärt, foderärt, bondböna, sojaböna, vicker, sötväppling, lusern, klöver, sötlupin (med undantag för alaskalupin och blomsterlupin), trädgårdsärt och buskböna. Du kan anmäla växtbeståndet som ekologisk fokusareal.
<b>Blandade grödor (klöver över 50 %+vallgräs)</b>	Blandning där över 50 % av utsädets vikt består av klöverfrö och resten är vallgräs. Du kan anmäla växtbeståndet som ekologisk fokusareal.
<b>Blandade grödor (proteingrödor)</b>	Växtbeståndet innehåller enbart proteingrödor. Du kan anmäla växtbeståndet som ekologisk fokusareal.
<b>Blandade grödor (oljeväxter)</b>	Växtbeståndet innehåller enbart oljeväxter.
<b>Saneringsgröda (blandning)</b>	Blandningen innehåller vitsenap/oljerättika/tagetes.
<b>Växter för honungsproduktion</b>	Andra växtbestånd för honungsproduktion än rena bestånd av honungsfacelia.

Anmäl blandade växtbestånd med koden för blandade växtbestånd. Anmäl en blandning av ärt/bondböna/sötlupin och spannmål, när blandningen innehåller över 50 procent proteingrödor, med växtkoden *Blandning ärt/bondböna/sötlupin över 50%+spannmål*. En annan än den ovan nämnda blandningen av proteingröda och spannmål anmäls med växtkoden *Blandade grödor (prot.grödor + spannmål)*.

Anmäl växtbestånd som innehåller mer än 50 % kvävefixerande växter av utsädesmängden med växtkoden *Blandade grödor (kvävefixerande växter över 50 %)*. Kvävefixerande växter är matärt, foderärt, bondböna, sojaböna, vicker, sötväppling, lusern, klöver, sötlupin, *inte alaskalupin eller blomsterlupin*, trädgårdsärt och buskböna. När det blandade växtbeståndet innehåller mer än 50 % klöver och resten vallgräs kan du anmäla växtbeståndet med växtkoden *Blandade grödor (klöver över 50 % + vallgräs)*.



Anmäl övriga blandade växtbestånd med separata benämningar för blandade växtbestånd. Anteckna sorten enligt det växtslag vars andel av utsädesmängden är störst.

Om ett blandat växtbestånd innehåller lupin, uppger du lupinsorten i tilläggsuppgifterna om jordbruksskiftet. Om det ingår hampa i blandningen ska du läsa mer om villkoren för hampa i punkt 4.2 Hampa.

## Potatis

Tidig potatis som inte odlas under täckmaterial antecknas som matpotatis. Areal för förökning till stärkelsesättpotatis antecknas som egen förökning till stärkelsesättpotatis och den får inte inkluderas i kontraktet om stärkelsepotatis.

- *Matpotatis*
- *Industrimatpotatis*
- *Stärkelsepotatis*
- *Egen förökning till stärkelsesättpotatis*
- *Sättpotatis för produktion av certifierad sättpotatis*
- *Tidig potatis (under täckmaterial)*

## Frilandsgrönsaker

Ange odlingsväxten i överensstämmelse med listan här nedan. Använd koden *Övriga grönsaker* när växten saknar egen kod, eller när skiften som är mindre än 0,05 ha och på vilka det växer frilandsgrönsaker ligger bredvid varandra på samma basskifte. I punkten för tilläggsuppgifter om jordbruksskiftet uppger du vilka växter som växer på skiftet '*Övriga grönsaker*'.

- *trädgårdsärt, buskböna (inkl. störböna), vitkål (huvudkål), rödkål, savojkål, blomkål, brysselkål, broccoli, kålrabbi, kinakål, grönkål (bladkål), morot, rödbeta och gulbeta, kålrot, rova, rotselleri, palsternacka, pepparrot, jordärtskocka, kronärtskocka, rädisa, matlök (inkl. rödlök och jättelök), sticklök, purjolök, vitlök, frilandsgurka, zucchini, pumpa, blekselleri, spenat, mangold, sallat (Lactuca-släktet), cikoriasallat (Cichorium-släktet), sötfänkål, rabarber, sparris, nyzeeländsk spenat, melon, dill, persilja, övriga grönsaker*

## Krydd- och medicinalväxter

- *Kummin*
- *Senap*
- *Koriander*
- *Örtväxter under 5 år (inte dill eller persilja)* bl.a. körvel, kyndel, bladkoriander, mejram, dragon, smörgåskrasse, portlak. Skriv in artnamnet i skiftesbokföringen och uppge i punkten tilläggsuppgifter om jordbruksskiftet vilka växter som växer på skiftet.

- *Örtväxter minst 5 år.* Skriv in artnamnet i skiftesbokföringen och uppge i punkten tilläggsuppgifter om jordbruksskiftet vilka växter som växer på skiftet.
- *Frökryddor och medicinalväxter (inte kummin eller senap).* Skriv in odlingsväxtens namn i skiftesbokföringen och uppge om den är en medicinalväxt. I punkten tilläggsuppgifter om jordbruksskiftet uppger du vilka växter som växer på skiftet.
- *Grobladsväxter*
- *Medicinalvide, krävs kontrakt*

## Bär- och fruktväxter samt plantskolor för trädgårdsväxter

Ange odlingsväxten i överensstämmelse med listan här nedan. Använd koden *Övriga frukter* när växten saknar egen kod eller när du uppger sammanlagt alla skiften med fruktträd som är mindre än 0,05 ha och ligger bredvid varandra på samma basskifte. Använd koden *Övriga bärväxter* när växten saknar egen kod eller när du uppger sammanlagt alla skiften med bärväxter som är mindre än 0,05 ha och ligger bredvid varandra på samma basskifte.

- *äpple, päron, plommon, körsbär, rönn (för bärproduktion), vindruva, övriga frukter; jordgubbe, svarta vinbär (inkl. gröna vinbär), röda vinbär, vita vinbär, krusbär, buskblåbär, hallon och åkerbärshallon, havtorn, bäraronia, åkerbär, saskatoon, övriga bärväxter*
- *Plantskolor, under 5-åriga bär-, frukt- och prydnadsväxter*
- *Plantskolor, minst 5-åriga bär-, frukt- och prydnadsväxter*

## Vallar

### Utsädesvallar

Anmäla också de arter vars frön skördas för certifiering. Om arten saknar egen kod uppger du skiftet som antingen ett- eller flerårig utsädesvall. Precisera arten i skiftesbokföringen.

- *Ettårig utsädesvall*
- *Ettårig utsädesvall, en växtart*
- *Flerårig utsädesvall 2 – 5 år*
- *Flerårig utsädesvall, en växtart*
- *Frö av timotej, kontrollerad produktion*
- *Frö av alsikeklöver, kontrollerad produktion*
- *Frö av rödklöver, kontrollerad produktion*
- *Frö av vitklöver, kontrollerad produktion*
- *Frö av engelskt rajgräs, kontrollerad produktion*
- *Frö av italienskt (westerw.) rajgräs, kontrollerad produktion*

### Andra vallar

Avskilj vallarna på samma basskifte som separata jordbruksskiften enligt användningssättet, till exempel ensilagevall och betesvall.

- *Ettårig hö-, ensilage- och färskfodervall*
- *Ettårig betesvall*
- *Flerårig hö-, ensilage- och färskfodervall 2 – 5 år*
- *Flerårig betesvall 2 – 5 år*
- *Permanent hö-, ensilage- och färskfodervall minst 5 år, under 10 år*
- *Permanent betesvall minst 5 år, under 10 år*
- *Naturbete och naturäng*
- *Hagmark, öppen*
- *Blandade grödor (klöver över 50 % + vallgräs)*
- *Grüngödslingsvall (ej miljöförbindelse)*
- *Färdig gräsmatta*
- *Skyddsremsa, flerårig vall, över 3 m bred*
- *Ängsvall (Åland)*

### **Vallar och avtalsarealer som enbart anmäls för miljöförbindelseskiften**

- *Grüngödslingsvall*
- *Flerårig miljövall*
- *Skyddszon (förbindelse fr.o.m. 2015)*
- *Miljöavtalsareal, permanent vall (fr.o.m 2015)*
- *Naturvårdsåker, vallväxter minst 2 år i rad*
- *Mångfaldsåker, vilt*
- *Mångfaldsåker, landskap*
- *Mångfaldsåker, äng och 2. året*
- *Åker för tranor, gäss och svanar (avtal)o.m. 2016*
- *Skyddsremsa*

### **Trädor**

Anmäl ett skifte med grönträda i överensstämmelse med om skiftet har besåtts med ängs- eller vallväxter, vilt- eller landskapsväxter eller honungsväxter.

- *Grönträda (vall och äng)*
- *Grönträda (vilt och landskap)*
- *Grönträda (honungsväxter)*
- *Stubbträda*
- *Svartträda*

### **Specialväxter**

- *Sockermajs*
- *Sockerbeta, för sockerproduktion*
- *Sockerbeta, för energiproduktion*
- *Rödklint, för energiproduktion*
- *Energiträd, kort omloppstid asp och vide*
- *Energiträd, kort omloppstid hybridasp och poppel*
- *Rörflen (energi), odling av rörflen för energiproduktion*
- *Rörflen (strö/foder), odling av rörflen till strö eller foder*
- *Trädgårdsland, odling av trädgårdsväxter eller potatis för husbehov*
- *Honungsfacelia*
- *Växter för honungsproduktion, andra växter och blandade växtbestånd än honungsfacelia*
- *Foderrotfrukter*
- *Foderkål*
- *Foderraps*
- *Övriga foderväxter någon annan foderväxt än en som nämns på denna lista (t.ex. bearbetningsrädisa och oljerättika)*
- *Saneringsgröda (vitsenap) (på ett skifte med miljöförbindelse) vitsenap=gulsenap*
- *Saneringsgröda (oljerättika) (på ett skifte med miljöförbindelse)*
- *Saneringsgröda (sammetsblomster) (på ett skifte med miljöförbindelse)*
- *Saneringsgröda (blandning), växtbeståndet består av enbart ovannämnda saneringsgrödor (på ett skifte med miljöförbindelse)*
- *Fiberhampa*
- *Spånadslin*
- *Fiberbrännässla*
- *Humle*
- *Tobak*
- *Prydnadsväxter, under 5-åriga ex. snittblommor på friland, till försäljning*
- *Prydnadsväxter, 5-åriga och äldre, kontinuerlig skörd på friland t.ex. snittperenner*
- *Snittgrönt och barrväxter till snitt, under 5-åriga växter skördas årligen av fleråriga, under 5-åriga träd och buskar inom yrkesmässig produktion*
- *Snittgrönt och barrväxter till snitt, minst 5-åriga växter skördas årligen av fleråriga, minst 5-åriga träd och buskar inom yrkesmässig produktion*
- *Prydnadsvide för flätning, under 5-årig*
- *Prydnadsvide för flätning, 5–20-åriga växter*
- *Plantskola för skogsträd på åker*
- *Landskapselement skyddat landskapselement enligt tvärvillkoren, bara för anmälan av ekologisk fokusareal*
- *Små arealer intill varandra som en enda växt sådana växtbestånd med olika växtarter (också trädor) som ligger intill varandra och där varje enskild art upptar mindre än 0,05 ha*

## Tillfälligt icke odlad areal

- *Tillfälligt icke odlad areal*
- *Tillfälligt icke odlad naturbetes- och ängsmark*

## Arealer utanför jordbruksmarken

Anmäl arealer som ligger utanför jordbruksmarken med en växtkod (nedan) enligt användningsformen.

- *Miljöavtalsareal, övrig areal (fr.o.m år 2015)*
- *Hagmark, trädbevuxen*
- *Naturbete med höga naturvärden (Åland)*
- *Kulturmarksbeten (Åland)*
- *Naturbete med riktade insatser (Åland)*
- *Övrigt naturbete (Åland)*
- *Skogsbete*
- *Miljöavtalsareal, skogsmark (fr.o.m. år 2015)*
- *Permanent icke odlad*

## 4.2 Hampa

### Definition

Hampa (*Cannabis sativa* L.) är en ettårig kärlväxt som hör till familjen hampväxter. De huvudsakliga användningsändamålen är att framställa fibrer av stjälkarna och pressa olja ur växtens frön.

### Rätt till stöd i fråga om olika stödformer

Stöd för en odlingsareal med hampa betalas i fråga om olika arealbaserade stöd om hampsorten är stödberättigande. Dessutom ska de nedan nämnda kraven uppfyllas i fråga om alla stöd.

Rätten till stöd för hampa i fråga om olika stödformer och stödnivåer kan du kontrollera i bilaga B *Växtförteckning och stödberättigande 2021*.

### Stödberättigande sorter

De stödberättigande hampsorterna fastställs årligen inom EU. Sortförteckningen ingår i EU:s officiella tidning nummer C 13 som utkom 11.1.2019 samt i Gemensamma sortlistan över arter av lantbruksväxter, tilläggen till den 37:e fullständiga utgåvan. Tidningen finns att få på

webbadressen <https://eur-lex.europa.eu/oj/direct-access.html?locale=fi>. Hampsorterna framgår av punkt 85 i förteckningen.

## Utsäde och garantibevis

Beså odlingsarealerna med hampa med certifikatutsäde. Enligt lagen om handel med utsäde (728/2000) avses med certifikatutsäde "ett officiellt certifierat parti av basutsäde eller certifikatutsäde vars försäljningsemballage har förslutits officiellt och försetts med garantibevis efter det att det vid granskningen av utsädesodlingen och kontrollen av ett officiellt taget prov på det iordningställda utsädespartiet har konstaterats att utsädespartiet är korrekt namngivet och sortrent och att det uppfyller kvalitetskraven för utsädeskategorin i fråga".

**Lämna in garantibevisen från alla säckar med certifikatutsäde av hampa som använts för sådd till kommunens landsbygdsnäringsmyndighet senast 30.6.2021.**

Du kan lämna in garantibeviset för hampa också som elektronisk bilaga i samband med huvudstödansökan. Spara i så fall det ursprungliga garantibeviset med tanke på eventuell kontroll. Stödet för en odlingsareal med hampa avslås i sin helhet i fråga om alla ovan nämnda stöd om du inte lämnar in några garantibevis alls, om du lämnar in bara ett garantibevis (trots flera utsädessäckar) eller om du lämnar in dem för sent. Alla ansökta stöd avslås också om du besår odlingsarealen med gårdens eget utsäde som inte är certifierat. Rätt till stöd har inte gårdens eget utsäde som du har producerat med användning av certifikatutsäde det första odlingsåret.

Om flera odlare sår av utsäde från samma säck ska en av odlarna utöver det ursprungliga garantibeviset också lämna in en förteckning varav framgår namnen och lägenhetssignumerna för de andra odlarna som sått samma utsäde till myndigheten. De andra odlarna lämnar in en undertecknad kopia av garantibeviset till myndigheten. Du anses ha låtit bli att påvisa användningen av stödberättigande utsäde om du inte går till väga som angetts ovan. Detta leder till att stödet för odlingsarealen med hampa avslås.

-Om du sår senast 15.6 ska du meddela utsädesmängden av hampa (kg/ha), datumet för sådd och användningssättet för hampan (fiberframställning, oljepressning, annan användning) antingen i Viputjänsten eller i tilläggsuppgifterna på jordbruksskiftesblankett 102B. Om du sår under perioden 16.6 – 30.6.2021 ska du meddela datumet för sådd skriftligt till kommunen med en fritt formulerad anmälan senast 30.6.2021.

## Odling av hampa

Odla hampan under sedvanliga förhållanden. Följ tvärvillkoren vid odlingen. Den minsta stödberättigande arealen är 0,05 ha.

Vid fall av skördeskada måste något slags rester av hampbeståndet synas fram till 31.8, annars kan arealen i fråga om förgröningsstödet diversifiering av grödor konstateras vara svartträda vid övervakningen.

Om du odlar hampa som fånggröda ska du uppge detta i tilläggsuppgifterna om jordbruksskiftet. Garantibevisen från utsädessäckar med stödberättigande hampa som sått som fånggröda efter 30.6 ska lämnas in till kommunens landsbygdsnäringsmyndighet senast 31.8.2021. Hampbestånd som odlats som fånggröda ska bevaras minst fram till växtperiodens slut, så att nödvändiga THC-prov kan tas av växtligheten.

## THC-prover och begynnelsepunkt för bärgningen

I juli-september före bärgningen samlar NTM-centralen in prover från hampodlingarna för bestämning av THC- dvs. tetrahydrokannabinolhalten. Proverna analyseras vid Livsmedelsverketslaboratorium. Gårdarna där proven samlas in väljs ut slumpmässigt och på basis av riskanalys. NTM-centralen samlar in proverna under en period som börjar 20 dygn från blomningens början och slutar 10 dygn efter avslutad blomning. Provet av sorten Finola tas inom 55–75 dygn från sådden. Du ska bevara hampbeståndet tills det är möjligt att ta prover. Av den orsaken **får du bärga hampan tidigast 10 dygn efter avslutad blomning.**

Den tillåtna THC-halten är högst 0,20 procent. Om medeltalet av THC-halterna i alla prover av en viss sort är större än 0,20 procent två år i rad är den aktuella sorten inte stödberättigande från och med följande år.

## 4.3 Skyddade växtsorter och TOS-avgifter-avgifter

Enligt lagen om växtförädlarrätt ([1279/2009](#)) begränsas växtförädlarrätten på så sätt att jordbrukarna genom att betala TOS-avgift (ersättning för användning av eget utsäde, TOS=tilan oma siemen) till sortägaren får rätt att till förökningsändamål på den egna gården använda sådant utsäde av skyddade sorter av havre, korn, råg, vete, rågvete, rybs, raps, oljelin, ärter, bondbönor, potatis eller bovete som har framställts på den egna gården. TOS-avgiften är lägre än den ersättning som ingår i priset på certifierat utsäde.

När det gäller de nationellt skyddade sorterna är alla gårdar som är större än 10 hektar åker skyldiga att betala TOS-avgift, i fråga om potatis dock alla gårdar som odlar potatis på minst 2 hektar eller tidig potatis under fiberduk på minst 1 hektar. För de EU-skyddade sorternas del gäller skyldigheten att betala TOS-avgift alla gårdar som producerar en kalkylerad skörd på mer än 92 ton, i fråga om potatis dock alla gårdar som odlar potatis på minst 7 hektar.

Ersättningsnivån fastställs genom en överenskommelse mellan föreningen för utsädeshandlare (Siemenkauppiainen yhdistys) som representerar sortägarna och MTK och SLC, som representerar jordbrukarna. År 2021 insamlas TOS-avgifter från spannmål, trindsäd och potatis

som såväl som tidigare år. TOS-avgiften för skyddade sorter av spannmål och trindsäd är 5,10 euro/ha och för potatis är TOS-avgiften 24,70 euro/ha.

### Nationellt skyddade sorter är åtminstone:

Arter	Variation
<i>ärt</i>	Hulda, Jermu, Jymy, Karita, Loviisa, Matilda, Primana, Rokka och Sisu.
<i>bondböna</i>	Kontu, Louhi, Sampo och Vire.
<i>havre</i>	Aarre, Akseli, Alku, Aslak, Avetron, Bettina, Donna, Eemeli, Fiia, Harald, Iiris, Julius, Katri, Kontio, Lisbeth, Marika, Meeri, Mirella, Nella, Niklas, Obelix, Oiva, Peppi, Perttu, Riina, Ringsaker, Roope, Sandy, Suomi, Steinar, Svala, SW Ingeborg, SW Vaasa, Taika, Venla och Viviana.
<i>korn</i>	Alvari, Amber, Armas, Artturi, Arve, Aukusti, Birk, Brage, Bredo, Edel, Edvin, Elmeri, Einar, Erkki, Eversti, Fabiola, Fennica, Filippa, Gaute, Harbinger, Hermann, Inari, Jalmari, Justus, Jyvä, Kaarle, Kunnari, Mainio, Minttu, Olavi, Pilvi, Polartop, Ragna, Repekka, Rolfi, Saana, Severi, SW Mitja, Tiril, Tofta, Toria, Trekker, Trym, Turkka, Uljas, Vertti, Vilde, Vilgott, Vipekka, Voitto ja Wolmari.
<i>potatis</i>	Jussi ja Osku.
<i>råg</i>	Elvi, Juuso, Reetta och Riihi.
<i>vete</i>	Aino, Alli, Anniina, Arktika, Bjarne, Botnica, Demonstrant, Gunbo, Helmi, Herttua, Iisakki, Jaarli, Krabat, Kreivi, Kruunu, Lumikki, Mahti, Manu, Marble, Puntari, Quarna, SW Magnifik, Urho, Wanamo, Wappu, Wellamo och Zebra.



**EU-skyddade sorter är åtminstone:**

Arter	Variation
Ärt	Angelus, Astronaute, Badoo, Blueman, Greenway, Ingrid, Nitouche, Rocket och Rose.
bonböna	Daisy, Fuego, Taifun, Tiffany.
havre	Avanti, Avenue, Belinda, Benny, Canary, Conway, Effektiv, Flocke, Harmony, Ivory, Matty, Moby, Proxy, Rocky och Symphony.
korn	Accordine, Arild, Avalon, Barke, Beatrix, Brioni, Cecilia, Cerbinetta, Cha Cha, Charles, Chill, Cindy, Crescendo, Eastway, Eifel, Ellinor, Fairytale, Fandaga, Fatima, Feedway, Flair, Focus, Fortuna, Gesine, Grace, Iron, KWS Chrissie, KWS Fantex, KWS Irina, KWS Kosmos, Laureate, LG Nabuco, Luhkas, Maaren, Margret, Marthe, Matros, Melius, Mentor, Milford, NFC Tipple, Nousu, Overture, Pompe, Prestige, Propino, Publican, Quench, RGT Planet, Rheingold, Rusalka, Rodhette, Salome, Scarlett, Scrabble, Shandy, Soulmate, Stairway, Streif, SU Ellen, Sunshine, SW Makof, Tocada, Tolar, Uta, Vanille, Vanja, WPB Amadé ja Xanadu.
potatis	Acoustic, Agila, Afra, Albatros, Albertine, Alexandra, Amado, Annabelle, Antonia, Anuschka, Arielle, Artemis, Aurum, Avanti, Ballerina, Baltic Rose, Belana, Bellarosa, Bellinda, Bernina, Beo, Cardyma, Carolus, Carrera, Cerisa, Challenger, Colomba, Corinna, Courage, Crisper, Cycloon, Dartiest, Donata, Ditta, El Mundo, Etana, Erika, Esmee, Eurostarch, Everest, Excellency, Fakse, Fandango, Folva, Fontane, Gala, Georgina, Glorietta, Goldmarie, Innovator, Inova, Jazzy, Jelly, Julinka, Karelia, Kiebitz, Kuras, Lady Alicia, Lady Amarilla, Lady Anna, Lady Britta, Lady Christl, Lady Claire, Lady Felicia, Lady Jane Lady Lenora, Lady Sara, Laura, Madeira, Marabel, Mariska, Melody, Milva, Mozart, Mulberry Beauty, Mungo, Muse, Musica, Noblesse, Nofy, Oleva, Orchestra, Otolia, Ottawa, Partner, Paroli, Piccolo Star, Pirol, Priamos, Privileg, Ramos, Red Fantasy, Red Scarlett, Regina, Riviera, Rock, Rosagold, Rosi, Rumba, Sagitta, Saline, Salinero, Saprodi, Senna, Seresta, Serum Star, Sprinter, Solist, Sound, Soraya, Stratos, Stärkeprofi, Sunita, Talentine, Taurus, Tomensa, Velox, Ventana, Victoria, Violet Queen, Voyager ja Wega.
råg	Arantes, Evolo, Brasetto, Dankowskie Agat, Dankowskie Granat, Dankowskie Turkus ja Walet.
rågvete	Cappricia, Mazur, Mamut, Nagano, Puzon, Santos, Sequenz ja Somtri.

vete	Amaretto, Anabel, Calixo, Ceylon, Cornetto, Creator, Dafne, Diskett, Draco, Elvis, Emilio, Epos, Etana, Goldspring, Iceman, Informer, Intelligence, Igloo, Janne, JB Asano, Julius, KWS Emil, KWS Malibu, KWS Mistral, KWS Scirocco, KWS Solanus, KWS Spencer, Leijona, Lennox, Licamero, Mandaryna, Mariboss, Nufenen, Nelson, Olivin, Papageno, Prosa, RGT Kilimanjaro, Seance, Sertori, Sibelius, Skagen, Stringer, Thorus, Trappe, Triso, Vinjett, Wicki ja Zenon.
speltvete	Zollernspelz och Zollernperle

Uppgifterna på listan över skyddade sorter kan förändras för listan kan innehålla sorter vilkas ägare nyligen har avstått från skyddet och från listan kan också saknas nya sorter om beslutet om skyddet har kommit efter publiceringen av den här guiden.

Enligt lagen om växtförädlarrätt är jordbrukarna skyldiga att ge myndigheterna och sortägarna de uppgifter som behövs för konstaterande av betalningsskyldigheten. Dessa uppgifter insamlas i Viputjänsten eller i en särskild kolumn F på Stödansökans jordbruksskiftesblankett 102B. För uttaget av ersättning utnyttjas därtill uppgifterna om sökande och arealer i landsbygdsnäringsregistret. Uppgifterna lämnas ut till Siemenkauppiaitten yhdistys, som på växtförädlarnas vägnar ser till att de avgifter som avses i lagen om växtförädlarrätt tas ut.



# 1. Grundstöd 2021

---

**Publiceringsdatum:** 24. mars 2021

## Att beakta 2021

- När du förnyar arrendeavtal och överföringar av stödrättigheter ska du beakta att stödvillkoren kan ändras i samband med reformen av EU:s gemensamma jordbrukspolitik (CAP) under de närmaste åren. CAP-reformen kan leda till att systemet med stödrättigheter slopas och att ett nytt grundinkomststöd (som motsvarar det nuvarande grundstödet) framöver beviljas på basis av något annat än stödrättigheter. Den nya CAP-perioden börjar tidigast år 2022.

Grundstödet är ett från produktionen frikopplat stöd som i sin helhet finansieras av EU. Stödet betalas till aktiva jordbrukare som lämnar in stödansökan årligen. Med stödansökan söks grundstöd, dvs. aktivering av en aktiv jordbrukares innehav av stödrättigheter med motsvarande hektar som berättigar till stöd. All jordbruksmark är stödberättigande i fråga om grundstöd, men de arealer för vilka det betalas grundstöd definieras separat.

Det går inte att få grundstöd utan stödrättigheter. Stödrättigheterna administreras i stödrättighetsregistret. Åtgärder som hänför sig till stödrättigheter är överföringar av stödrättigheter, beviljande av stödrättigheter ur den nationella reserven, indragning av stödrättigheter till reserven på grund av att de inte har använts samt andra ändringar i stödrättigheter. För anmälningar och ansökningar om stödrättigheter finns det särskilda anvisningar på Livsmedelsverkets webbplats.

## 1.1 Ansökan om grundstöd, stödnivå och betalning av stöd

Ansök om grundstöd i samband med den samlade stödansökan. Grundstöd och förgröningsstöd söks med samma kryss. När du ansöker om grundstöd ska du årligen lämna information om din gård, ansöka om grundstöd och aktivering av stödrättigheter i stödansökan samt ge uppgifter om bas- och jordbruksskiften. Anmäl all jordbruksmark som du förfogar över, även om du inte ansöker om stöd för alla arealer.

I Finland finns två stödregioner: AB-regionen och C-regionen. En karta över stödregionerna hittar du på Livsmedelsverkets webbplats [livsmedelsverket.fi](https://www.livsmedelsverket.fi) → Odlare → Stöd och finansiering → Ansökan om jordbrukarstöd → **Karta över stöd- och styrningsområden**.

Gränsen för direktstöd har i Finland fastställts till 200 euro. Det här innebär att om det sammanlagda beloppet av direktstöd som söks eller beviljas är mindre än 200 euro, beviljas inget stöd. Direktstöd är: grundstöd, förgröningsstöd, EU-stöd till unga jordbrukare och ett frivilligt produktionsbundet stöd. Om inget grundstöd beviljas, aktiveras inte stödrättigheterna. Om stödrättigheterna inte har aktiverats två år i rad dras de in till den nationella reserven.

**Tabell 1.** Uppskattat värde på stödrättigheterna i de olika stödregionerna

Stödregion	2021
AB	122,3 7
C	106,2 2

## 1.2 Stödberättigande areal

Stödberättigande areal för grundstöd är all **jordbruksmark**, dvs. åkrar, permanenta grödor samt permanenta gräsmarker. De arealer som berättigar till grundstöd och som betalas stöd fastställs via en växtkod. Grundstöd betalas för alla jordbruksskiften på jordbruksmark som är minst 0,05 ha stora och som har växtlighet som berättigar till stöd eller omfattas av någon annan stödberättigande användningsform. I Anmälan om växter till ansökningsguiden förtecknas alla växtkoder som är i bruk **på jordbruksmark** eller **utanför jordbruksmark**. Grundstöd betalas för arealer på jordbruksmark, bortsett från areal som tillfälligt inte odlas, 20-årigt specialstödsavtal på åker och en sådan odlingsmetod där odlingsväxtens rötter inte har kontakt med marken. För areal som tillfälligt inte odlas betalas inte några som helst stöd. För

arealer utanför jordbruksmark betalas inte grundstöd. Arealer utanför jordbruksmark är till exempel växthus där det odlas växter vars rötter inte har kontakt med marken eller permanenta grödor och julgransodlingar.

För att få grundstöd måste du följa tvärvillkoren på all jordbruksmark. Kontrollera de här villkoren i den separata uppdaterade tvärvillkorsguiden som publiceras på

## 1.3 Användning av stödrättigheter

När det gäller stödrättigheter använder Finland sig av en modell med regionalt enhetligt stöd och inga tilläggsdelar är längre i bruk. Ordningsföljden för användningen av stödrättigheter påverkar aktiveringen av stödrättigheter och stödrättigheterna används alltid i samma ordningsföljd. En enskild stödrättighet kan vara högst 1,00 ha stor. Stödrättigheterna blir använda, dvs. aktiverade, när stöd beviljas för ens en del av stödrättigheten.

Användningen av stödrättigheter följs upp på så sätt att användningen av stödrättigheter åren 2020 och 2021 bildar två år i rad.

### Användningsordning:

- A. Stödregion
  - a. Innehav av stödrättigheten
    - i. hyrda stödrättigheter
      - 1. minsta lägenhetssignum
      - 2. näst minsta lägenhetssignum
    - ii. ägda stödrättigheter
  - b. Stödrättighetens storlek, ha
    - 1. 0,01 ha
    - 2. 0,02 ha
    - 3. osv.

Aktiveringen av stödrättigheter följs upp på gårdsnivå och med hänsyn till användningen av den totala mängden stödrättigheter i respektive stödregion. Om det två år i följd finns sådana stödrättigheter som inte blivit aktiverade på gården, dras till reserven in så mycket (ha) stödrättigheter att de motsvarar den mängd som inte har blivit aktiverade vartdera året.

## 1.4 Överföringar av stödrättigheter

Du kan överföra stödrättigheter antingen permanent eller tillfälligt. Överföringar av äganderätten till stödrättigheter är alltid permanenta och överföringar av besittningsrätten till stödrättigheter, dvs. uthyrningar, är alltid tillfälliga. I samband med att äganderätten till stödrättigheter överförs ska parterna på blanketten också ta ställning till vad som händer med besittningen av

stödrättigheterna. Besittningen kan överföras till mottagaren av stödrättigheterna, den kan kvarstå hos överlåtaren eller kvarstå hos en tredje part, om man till exempel säljer uthyrda stödrättigheter.

Anmäl överföring av stödrättigheter på blankett 103B och bilaga 103A. Blankett 103B med ifyllningsanvisningar finns på Livsmedelsverkets webbplats

[livsmedelsverket.fi/jordbrukarblanketter](https://livsmedelsverket.fi/jordbrukarblanketter) → **103B**. Bilaga 103A får du antingen i Viputjänsten eller hos kommunens landsbygdsnäringsmyndighet. För var och en överföring görs en separat anmälan. Lämna in anmälan till landsbygdsnäringsmyndigheten för den kommun där den gård som överlåter stödrättigheter är belägen, senast 15.6.2021. Om gårdens alla stödrättigheter överförs i samband med överföring av hela gårdens besittning kan du anmäla det senast 21.9.2021. Se de exaktare **kraven för besittningsöverföring av en hel gård i kapitel 8**. Den egentliga överföringen ska ändå äga rum senast 31.8.2021.

Mottagaren av stödrättigheter ska vara aktiv jordbrukare. Vid ansökan om jordbrukarstöd betraktas du som aktiv jordbrukare om du bedriver jordbruksverksamhet år 2021. När äganderätten till stödrättigheter överförs kan äganderätten överföras till en fysisk person, en grupp av fysiska personer, en juridisk person eller en grupp av juridiska personer, förutsatt att mottagaren uppfyller definitionen av aktiv jordbrukare. En exaktare definition av begreppet aktiv jordbrukare ingår i kapitel **2. Förutsättningarna för att ansöka och stödsökandens rättigheter**.

När stödrättigheter överförs på basis av arv, förskott på arv eller generationsväxlingar som definierats i lagen om direktstöd, behöver mottagaren av äganderätten till stödrättigheter inte uppfylla definitionen av aktiv jordbrukare.

## 1.5 Nationell reserv och grunder för tilldelning

Du kan i vissa fall ansöka om stödrättigheter ur den nationella reserven. Ansökan om tilldelning ur reserven ordnas varje år och den sista ansökningsdagen är 15.6.2021. Grunderna är: ung jordbrukare, ny jordbrukare, ägoregleringar, en förbindelse enligt AVTRPL eller AVSTÖL att inte odla upphör att gälla, ett 20-årigt avtal om miljöspecialstöd upphör att gälla och domstolsbeslut/administrativ bestämmelse.

Den nationella reserven administreras vid NTM-centralerna som också behandlar ansökningarna om tilldelning ur reserven och fattar beslut om ansökningarna. Den separata anvisningen **Ansökan om stödrättigheter ur den nationella reserven år 2021** och blankett 289 publiceras på webbadressen [livsmedelsverket.fi/jordbrukarblanketter](https://livsmedelsverket.fi/jordbrukarblanketter) → **289**. Vid behov kan du begära ansökningsblanketten och anvisningen också av kommunens landsbygdsnäringsmyndighet eller NTM-centralen.





## 2. Förgröningstöd 2021

---

**Publiceringsdatum:** 24. mars 2021

Förgröningsstödet är ett EU-helfinansierat direktstöd som är frikopplat från produktionen. Syftet med det är att stödja jordbruksmetoder med gynnsam inverkan på klimatet och miljön. De här metoderna (nedan förgröningsstödet krav) är

- diversifiering av grödor
- bevarande av permanent gräsmark
- krav på arealer med ekologiskt fokus (ekologisk fokusareal)

Kraven för din gård påverkas av gårdens läge, storlek och grödor och eventuell ekoproduktion. Om du ansöker om grundstöd gäller förgröningsstödet krav alla stödberättigande hektar på din gård. Små gårdar samt gårdar som i huvudsak bedriver vallproduktion får befrielse från diversifiering av grödor och ekologisk fokusareal. Om din gård är en ekogård har du automatiskt rätt till förgröningsstöd utan att du behöver följa förgröningsstödet krav på gårdens ekoproduktionsareal.

### 2.1 Allmänt

#### Gårdens läge

Gårdens läge i stödregion AB eller C bestäms på basis av driftscentrumets läge när det gäller förgröningsstödet. Om driftscentrum saknas, avgörs gårdens läge enligt i vilkendera regionen merparten av gårdens åkrar ligger. Din gårds läge bestämmer vilka stöd villkor du måste följa på din gårds hela jordbruksareal. Stödet betalas ändå till olika belopp för olika stödregioner på grundval av var skiftena är belägna.



## Åkerareal, permanenta gräsmarker och permanenta grödor är jordbruksmark

I samband med förgröningsstödet krav granskas utnyttjandet av gårdens jordbruksmark och åkerareal. Till jordbruksmark hänförs åkerareal, permanenta grödor samt permanent gräsmark.

Gårdens jordbruksmark		
Åkerareal	Permanent grödor	Permanent gräsmark

- **Åkerarealen** är sådan mark som odlas för växtproduktion (grödor högst 5-åriga gräsväxter och andra vallfoderväxter) samt träda. I förteckningen över grödor (Tabell 2) kan du kontrollera vilka grödor, gräsmarker och trädesmarker anses växa på åkerareal.
- **Permanent gräsmark** är mark som utnyttjas till att odla gräs eller andra vallfoderväxter naturligt (självsådd) eller genom odling (insådd) och som inte har ingått i växtföljden på gården under fem år eller mer. Permanent gräsmark betraktas inte som en gröda. Andra arter, t.ex. buskar och/eller träd, som kan betas får ingå, i permanent gräsmark under förutsättning att den övervägande andelen utgörs av gräs och andra vallfoderväxter. Arealen permanenta gräsmarker utgörs av gårdens vallar som är äldre än 5 år. Se i tabell 3. "När ett skiftes areal ändras till permanent gräsmark" och tabell 4. "Vilka gräs- och vallfoderväxter som räknas in vid granskningen av om skiftet ändras till permanent gräsmark".
- **Permanent grödor** är grödor som inte ingår i växtföljden och som odlas i fem år eller mer och ger upprepade skördar. Sådana grödor är t.ex. fruktträd, bärbuskar, prydnadsväxter, plantskolor för de ovan nämnda grödorna samt skottskog med kort omloppstid. Se en närmare förteckning över permanenta grödor i tabell 1.

Utöver jordbruksmarken kan gården ha annan areal som inte berättigar till stöd. Se vilka områden som ingår i annan areal i Ansökningsguidens växtförteckning (**4. Anmälan om växter**).

**Tabell 1. Förteckning över permanenta grödor**

- Fiberbrännässla
- Humle
- Medicinalvide
- Rörflen (strö/foder)
- Rörflen (energi)
- Energiträd, kort omloppstid (asp och vide)
- Energiträd, kort omloppstid (hybridasp och poppel)
- Rödklint för energiproduktion
- Rabarber
- Äpple
- Rönn (bärproduktion)
- Päron
- Övriga frukter
- Plommon
- Vindruva
- Svarta vinbär
- Röda vinbär
- Vita vinbär
- Krusbär
- Hallon och åkerbärshallon
- Åkerbär
- Buskblåbär
- Bäraronia
- Saskatoon
- Övriga bärväxter
- Prydnadsväxter, 5 år och över, kontinuerlig skörd på friland
- Snittgrönt och barrväxter till snitt, minst 5 år
- Prydnadsvide för flätning, 5 - 20 år
- Havtorn
- Körsbär
- Plantskola (bär, frukt, prydnadsväxter under 5 år)
- Plantskola (bär, frukt, prydnadsväxter minst 5 år)
- Plantskola för skogsträd på åker
- Sparris
- Grobladsväxter
- Örtväxter minst 5 år

## Stödberättigande areal inom förgröningsstödet

Stödberättigande areal inom förgröningsstödet är all jordbruksmark på gården, bortsett från *Tillfälligt icke odlad areal* och *20-årigt specialstödvatal*, åker när dessa finns på åker eller naturbete. De räknas ändå in i åkerarealen, tillfälligt icke odlad areal på naturbete räknas ingå i arealen med permanent gräsmark. Det minsta stödberättigande jordbruksskifte för vilket förgröningsstöd kan betalas är 0,05 hektar. Skiften som är mindre än 0,05 hektar beaktas emellertid när man fastställer den areal där förgröningskraven ska iakttas och förgröningsstödet villkor uppfyllas.

## Stödnivå

Stödregioner är AB-regionen och C-regionen. I AB-regionen är stödnivån 74 €/ha och i C-regionen cirka 64 €/ha. Förgröningsstöd betalas för gårdens stödberättigande jordbruksmark, högst för en areal som motsvarar stödrätterna i jordbrukarens besittning. Förgröningsstöd betalas också till gårdar som befriats från förgröningsstödet krav. I ansökningsguidens avsnitt om miljöersättning kan du kontrollera hur förgröningsstödet krav inverkar på betalningen av miljöersättning.

## Ekogårdar

Du har automatiskt rätt till förgröningsstöd utan att iakttä förgröningsstödet krav på den del av gården som är i ekoproduktion eller där omläggning till ekoproduktion pågår. Du måste ha ett av Livsmedelsverket beviljat intyg över att du hör till ekokontrollen och uppfyller ekokraven. Om du inleder ekoproduktion ska du under det första året för stödansökan anmäla dig till Livsmedelsverkets ekokontrollregister senast 30.4. Den första produktionskontrollen ska utföras senast 15.6 anslutningsåret. Rätten till befrielse från förgröningsstödet krav börjar från och med perioden för omläggning till ekoproduktion. Din gård kan befrias från förgröningsstödet krav på basis av ekoproduktion, också när du inte ansöker om ersättning för ekologisk produktion.

Det är frivilligt att använda sig av den ovan nämnda rättigheten. Du kan med ett kryss i stödansökan meddela om du inte vill använda dig av den här rättigheten. Uppfyll då på normalt sätt förgröningsstödet krav på hela gårdens jordbruksmark. Rättigheten kan inte väljas separat för till exempel ett av förgröningsstödet krav, utan den gäller alla tre kraven.

Om din gård inte helt och hållet odlas ekologiskt gäller förgröningsstödet krav den del av din gård som inte omfattas av ekoproduktionen. Då beaktas jordbruksmarken i ekoproduktion inte när det gäller uppfyllandet av kraven, t.ex. när antalet grödor räknas. Om du inte vill använda din rätt till befrielse från förgröningsstödet krav fastän det bedrivs ekologisk produktion på din gård, räknas gårdens krav ut på basis av hela gårdens jordbruksmark, den ekologiska arealen medräknad.

### Exempel 1:

En gård (C-regionen) driver två separata delar av en gård, varav den ena odlas ekologiskt och den andra konventionellt. På den del av gården som odlas ekologiskt har man 18 ha vete, 4 ha råg och 4 ha vall. På den konventionellt odlade delen av gården odlas 12 hektar sockerbeta. Om gården använder sig av ekoundantaget omfattas den ändå av kravet på två grödor, eftersom arealen för konventionell odling är större än 10 ha men högst 30 ha. Endast sockerbeta räknas som gröda för gården och kravet på diversifiering av grödor uppfylls inte. Om gården inte använder sig av ekoundantaget omfattas den fortfarande av kravet på två grödor, men som grödor räknas vete, råg, vall och sockerbeta och kravet på diversifiering av grödor uppfylls.

## 2.2 Diversifiering av grödor

Syftet med diversifiering av grödor är att göra produktionen mångsidigare och ta hänsyn till miljön vid odlingen, framför allt förbättra markkvaliteten. Diversifieringen av grödor förpliktar dig att odla det antal grödor som krävs beroende på gårdens läge, åkerarealens storlek eller grödorna som odlas. Du befrias från diversifieringen av grödor om din gård i huvudsak är i vall, träda och/eller i odling med baljväxter eller om din gårds åkerareal är mindre än 10 hektar.

### Med gröda avses

- en odling av något av de olika släkten som definieras i den botaniska indelningen av grödor.
- en odling av någon av arterna när det gäller korsblommiga växter (*Brassicaceae*), potatisväxter (*Solanaceae*) och gurkväxter (*Cucurbitaceae*).
- mark i träda.
- gräsväxter eller andra vallfoderväxter, nedan vallar.

Övervintrande grödor och vårgrödor betraktas som olika grödor, även om de är av samma släkte. Speltvete (*Triticum spelta*) betraktas som en annan gröda än andra odlingsväxter av samma släkte. I tabell 2 kan du kontrollera vilka grödor och blandade grödor som räknas som olika grödor.

Kravet på diversifiering av grödor uppfylls, om det erforderliga antalet grödor (två eller tre) som listas i förteckningen över grödor (Tabell 2) odlas på gårdens åkerareal.

**Tabell 2.** I samband med diversifiering av grödor betraktas följande växter och blandade växtbestånd enligt den botaniska indelningen av grödor som en gröda:

<b>Växtens namn</b>	<b>Släkte eller art som ligger till grund för klassificeringen av växterna</b>	<b>Växter och blandade växtbestånd som hör till samma grupp</b>
Höstvete	<i>Triticum</i>	Höstvete
Höstspeltvete	<i>Triticum</i>	Höstspeltvete
Vårvete	<i>Triticum</i>	Vårvete, Durumvete, Grönfodersäd (vete)
Vårspeltvete	<i>Triticum</i>	Vårspeltvete
Höstrågvete	<i>Triticosecale</i>	Höstrågvete
Vårrågvete	<i>Triticosecale</i>	Vårrågvete
Vårråg	<i>Secale</i>	Vårråg, Grönfodersäd (råg)
Höstråg	<i>Secale</i>	Höstråg
Korn	<i>Hordeum</i>	Foderkorn, Maltkorn, Grönfodersäd (korn)
Höstkorn	<i>Hordeum</i>	Höstkorn

<b>Växtens namn</b>	<b>Släkte eller art som ligger till grund för klassificeringen av växterna</b>	<b>Växter och blandade växtbestånd som hör till samma grupp</b>
Havre	<i>Avena</i>	Havre, Grönfodersäd (havre)
Hösthavre	<i>Avena</i>	Hösthavre
Blandade grödor av spannmål	-	Blandade grödor (spannmål), Grönfodersäd (spannmålsblandning)
Blandade grödor av spannmål och oljeväxter	-	Blandade grödor (spannmål+oljeväxter)
Bovete	<i>Fagopyrum</i>	Bovete
Hirs	<i>Panicum</i>	Hirs
Quinoa (kinoa)	<i>Chenopodium</i>	Quinoa (kinoa)
Majs	<i>Zea</i>	Majs, Sockermajs
Ärt	<i>Pisum</i>	Matärt, Foderärt, Trädgårdsärt

Växtens namn	Släkte eller art som ligger till grund för klassificeringen av växterna	Växter och blandade växtbestånd som hör till samma grupp
Blandade grödor av proteingrödor och oljeväxter	-	Blandade grödor (proteingrödor+oljeväxter) Blandning (ärt/bondböna/sötlupin+oljeväxter)
Blandade grödor av proteingrödor och spannmål	-	Blandade grödor (proteingrödor+spannmål) Blandning ärt/bondböna/sötlupin över 50 % + spannmål
Bondböna och vicker	<i>Vicia</i>	Bondböna, Vicker
Sojaböna	<i>Glycine</i>	Sojaböna
Sötväppling	<i>Melilotus</i>	Sötväppling
Lusern	<i>Medicaco</i>	Lusern
Klöver	<i>Trifolium</i>	Klöver Frö av klöver, kontrollerad produktion

Växtens namn	Släkte eller art som ligger till grund för klassificeringen av växterna	Växter och blandade växtbestånd som hör till samma grupp
Getruta	<i>Galega</i>	Getruta
Lins	<i>Lens</i>	Lins
Blandade grödor av proteingrödor	-	Blandade grödor (proteingrödor)
Blandade grödor av kvävefixerade växter och andra växter	-	Blandade grödor (kvävefixerande växter över 50 %)
Lupin	<i>Lupinus</i>	Sötlupin, Andra lupiner, <i>inte Alaskalupin eller blomsterlupin</i>
Potatis	<i>Solanum tuberosum</i>	Matpotatis, Matidustripotatis, Stärkelsepotatis, Tidig potatis (under täckmaterial), Sättpotatis (för prod. av certifierad sättpotatis), Egen förökning till stärkelsesättpotatis



Växtens namn	Släkte eller art som ligger till grund för klassificeringen av växterna	Växter och blandade växtbestånd som hör till samma grupp
Rotfrukter	<i>Beta</i>	Sockerbeta för sockerproduktion, Sockerbeta för energiproduktion, Rödbeta och Gulbeta, Foderrotfrukter, mangold
Tobak	<i>Nicotiana tabacum</i>	Tobak
Oljedådra	<i>Camelina</i>	Oljedådra (Camelina)
Vårrybs, rova och kinakål	<i>Brassica rapa</i>	Vårrybs, Rova, Kinakål
Höstrybs	<i>Brassica rapa</i>	Höstrybs
Vårraps och kålrot	<i>Brassica napus</i>	Vårraps, Foderraps, Kålrot,
Höstraps	<i>Brassica napus</i>	Höstraps
Solros, jordärtskocka	<i>Helianthus</i>	Solros, jordärtskocka

Växtens namn	Släkte eller art som ligger till grund för klassificeringen av växterna	Växter och blandade växtbestånd som hör till samma grupp
Blandade grödor av oljeväxter	-	Blandade grödor (oljeväxter)
Hampa	<i>Cannabis</i>	Fiberhampa, Oljehampa
Lin	<i>Linum</i>	Spånadslin, Oljelin
Kryddor och medicinalväxter	-	Frökryddor och medicinalväxter (utom kummin, senap), se <b>växtförteckning</b>
Koriander	<i>Coriandrum</i>	Koriander
Bönor	<i>Phaseolus</i>	Buskböna
Kål	<i>Brassica oleracea</i>	Vit- dvs. huvudkål, Blomkål, Rödkål, Savojskål, Brysselkål, Broccoli, Kålrabbi, Foderkål, Grönkål
Morot	<i>Daucus</i>	Morot
Selleri	<i>Apium</i>	Knölselleri, Stjälkselleri

Växtens namn	Släkte eller art som ligger till grund för klassificeringen av växterna	Växter och blandade växtbestånd som hör till samma grupp
Palsternacka	<i>Pastinaca</i>	Palsternacka
Lök	<i>Allium</i>	Sticklök, Purjolök, Matlök (inkl. Rödlök och jättelök), Vitlök
Frilandsgurka	<i>Cucumis sativus</i>	Frilandsgurka
Pumpa	<i>Cucurbita pepo</i>	Pumpa, Zucchini
Spenat	<i>Spinacia</i>	Spenat
Sallat	<i>Lactuca</i>	Huvudsallat, Isbergssallat
Sallatscikoria	<i>Cichorium</i>	Endivia, friséesallat, cikoria, sallatscikoria, röd cikoria
Sötfänkål	<i>Foeniculum</i>	Sötfänkål
Dill	<i>Anethum</i>	Dill
Persilja	<i>Petroselinum</i>	Persilja

<b>Växtens namn</b>	<b>Släkte eller art som ligger till grund för klassificeringen av växterna</b>	<b>Växter och blandade växtbestånd som hör till samma grupp</b>
Melon	<i>Cucumis melo</i>	Melon
Nyzeeländsk spenat	<i>Tetragonia</i>	Nyzeeländsk spenat
Pepparrot	<i>Armoracia</i>	Pepparrot
Kronärtskocka	<i>Cynara</i>	Kronärtskocka
Övriga grönsaker	-	Övriga grönsaker
Små arealer intill varandra	-	Små arealer intill varandra
Jordgubbe	<i>Fragaria</i>	Jordgubbe
Prydnadsväxter	-	Prydnadsväxter, under 5 år
Snittgrönt och barrväxter till snitt	-	Snittgrönt och barrväxter till snitt, under 5 år

Växtens namn	Släkte eller art som ligger till grund för klassificeringen av växterna	Växter och blandade växtbestånd som hör till samma grupp
Vide	<i>Salix</i>	Prydnadsvide för flätning, under 5 år
Kummin	<i>Carum</i>	Kummin
Senap	<i>Sinapis alba</i>	Senap, Saneringsgröda (vitsenap)
Oljerättika, rädisa	<i>Raphanus</i>	Saneringsgröda (oljerättika), rädisa
Tagetes	<i>Tagetes</i>	Saneringsgröda (tagetes)
Saneringsgröda (blandning)	-	Saneringsgröda
Örtväxter	-	Örtväxter under 5 år (inte dill eller persilja), se <i>bilagan växtförteckning</i>
Övriga foderväxter	-	Övriga foderväxter, <i>andra än de som nämnts i denna förteckning</i>
Honungsfacelia	<i>Phacelia</i>	Honungsfacelia

Växtens namn	Släkte eller art som ligger till grund för klassificeringen av växterna	Växter och blandade växtbestånd som hör till samma grupp
Blandat växtbestånd för honungsproduktion	-	Blandning av honungsblomster
Blandade grödor av viltväxter på mångfaldsåker	-	Mångfaldsåker, vilt
Blandade grödor av landskapsväxter på mångfaldsåker	-	Mångfaldsåker, landskap
Blandade grödor av ängsväxter på mångfaldsåker	-	Mångfaldsåker, äng 1. och 2. året
Blandade grödor av färdig gräsmatta	-	Färdig gräsmatta

Växtens namn	Släkte eller art som ligger till grund för klassificeringen av växterna	Växter och blandade växtbestånd som hör till samma grupp
Gräs- och andra vallfoderväxter	Gröngödslingsvall, Gröngödslingsvall (ej miljöförbindelse), Ettårig torrhö-, ensilage- och färskfodervall, Ettårig betesvall, Ettårig utsädesvall, Ettårig utsädesvall, en växtart; Flerårig torrhö-, ensilage- och färskfodervall, Flerårig betesvall, Flerårig utsädesvall, Flerårig utsädesvall, en växtart; Blandade grödor (klöver över 50 % + vallgräs), Naturvårdsåker (minst tvååriga vallgrödor), Skyddszonvall, Skyddszon (förbindelse fr.o.m. 2015), Skyddsremsa, Flerårig miljövall, Frö av engelskt rajgräs, kontrollerad produktion, Frö av italienskt (westerv.) rajgräs, kontr. prod., Frö av rörsvingel, kontrollerad produktion, Frö av klöver, kontrollerad produktion, Frö av timotej, kontrollerad produktion, Frö av ängssvingel, kontrollerad produktion	
Träda	Grönträda (vall och äng), Grönträda (vilt och landskap), Grönträda (honungväxter), Stubbträda, Svarträda ( <i>Svarträda får uppges bara i fall som är förenliga med tvärvillkoren</i> )	

## Kravet på diversifiering av grödor i AB-regionen

Om din gård har 10–30 ha åkerareal, ska du odla minst två olika grödor och huvudgrödan får uppta högst 75 % av åkerarealen. Huvudgrödan är den gröda som upptar den största procentuella andelen.

Om din gård har över 30 ha åkerareal, ska du odla minst tre olika grödor. Huvudgrödan får uppta högst 75 % av åkerarealen, och de två största grödorna får sammantaget uppta högst 95 % av åkerarealen. De två största grödorna är de grödor som upptar den procentuellt sett största respektive näststörsta arealen.

Kravet på diversifiering av grödor gäller inte dig om

- mer än 75 % av din gårds åkerareal består av vall, träda, är i odling med baljväxter eller är föremål för en kombination av dessa användningsområden. Baljväxter är ärter, bönor,

lupiner (inte sandlupin eller blomsterlupin), sojabönor, vicker, sötväppling, lusern, klöver, getruta och linser.

- mer än 75 % av din gårds stödberättigande jordbruksmark består av permanent gräsmark, vall eller är föremål för en kombination av dessa användningsområden.
- mer än 50 % av din gårds åkerareal är sådan areal som du inte anmälde i din stödansökan från det föregående året och all åkerareal på din gård odlas med en annan gröda jämfört med det föregående kalenderåret.

**[I Livsmedelsverket.fi](#)** kan du repetera hur förgröningsstödet krav inverkar på betalningen av miljöersättning.

När man kontrollerar om gården ska befrias från kravet på diversifiering av grödor, beaktas baljväxt- och vallundantagen till först och efter det granskas gårdens åkerareal.

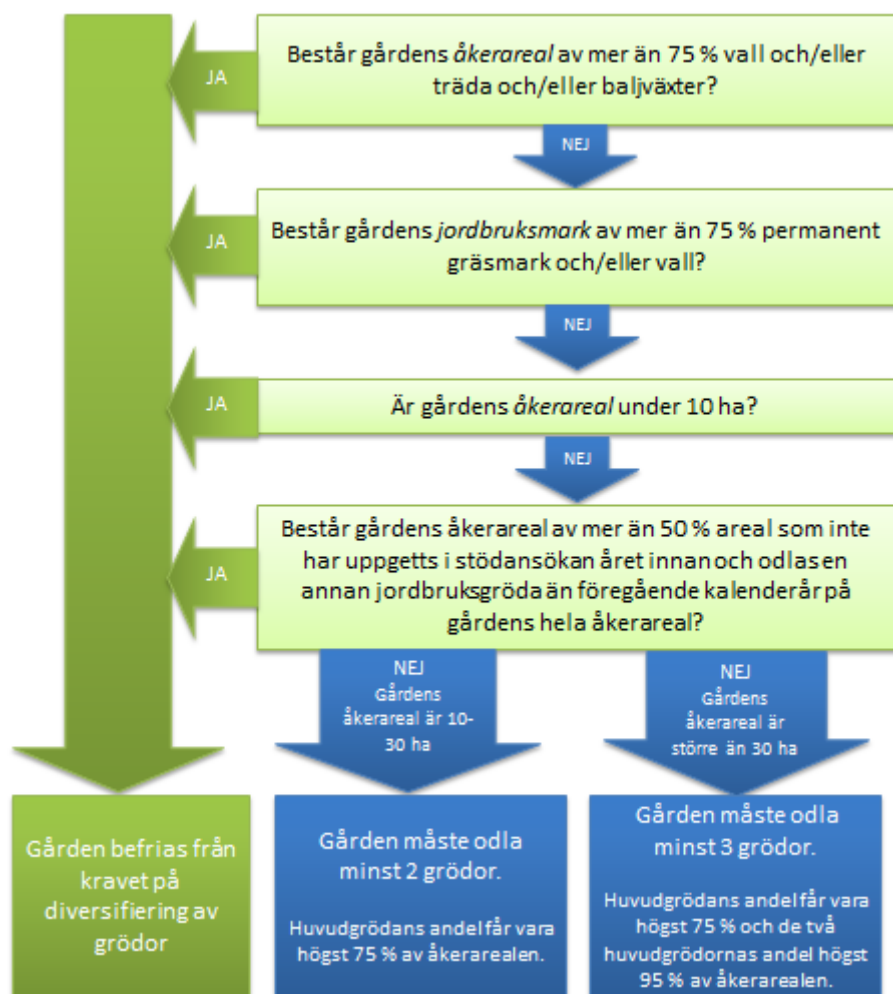


Bild 1. Anger villkoren för diversifiering av grödor på gårdarna i AB-regionen.

## Kravet på diversifiering av grödor i C-regionen

Om din gård har över 10 ha åkerareal, ska du odla minst två olika grödor. Huvudgrödan får uppta högst 75 % av åkerarealen utom om huvudgrödan är vall, träda eller en baljväxt.



## Kravet på diversifiering av grödor gäller inte dig om

- mer än 75 % av din gårds åkerareal består av vall, träda, är i odling med baljväxter eller är föremål för en kombination av dessa användningsområden. Baljväxter är ärter, bönor, lupiner (inte sandlupin eller blomsterlupin), sojabönor, vicker, sötväppling, lusern, klöver, getruta och linser.
- mer än 75 % av din gårds stödberättigande jordbruksmark består av permanent gräsmark, vall eller är föremål för en kombination av dessa användningsområden.
- mer än 50 % av din gårds åkerareal är sådan areal som du inte anmälde i din stödansökan från det föregående året och all åkerareal på din gård odlas med en annan gröda jämfört med det föregående kalenderåret.

I **Livsmedelsverket.fi** kan du repetera hur förgröningsstödet krav inverkar på betalningen av miljöersättning.

När man kontrollerar om gården ska befrias från kravet på diversifiering av grödor, beaktas baljväxt- och vallundantagen till först och efter det granskas gårdens åkerareal.

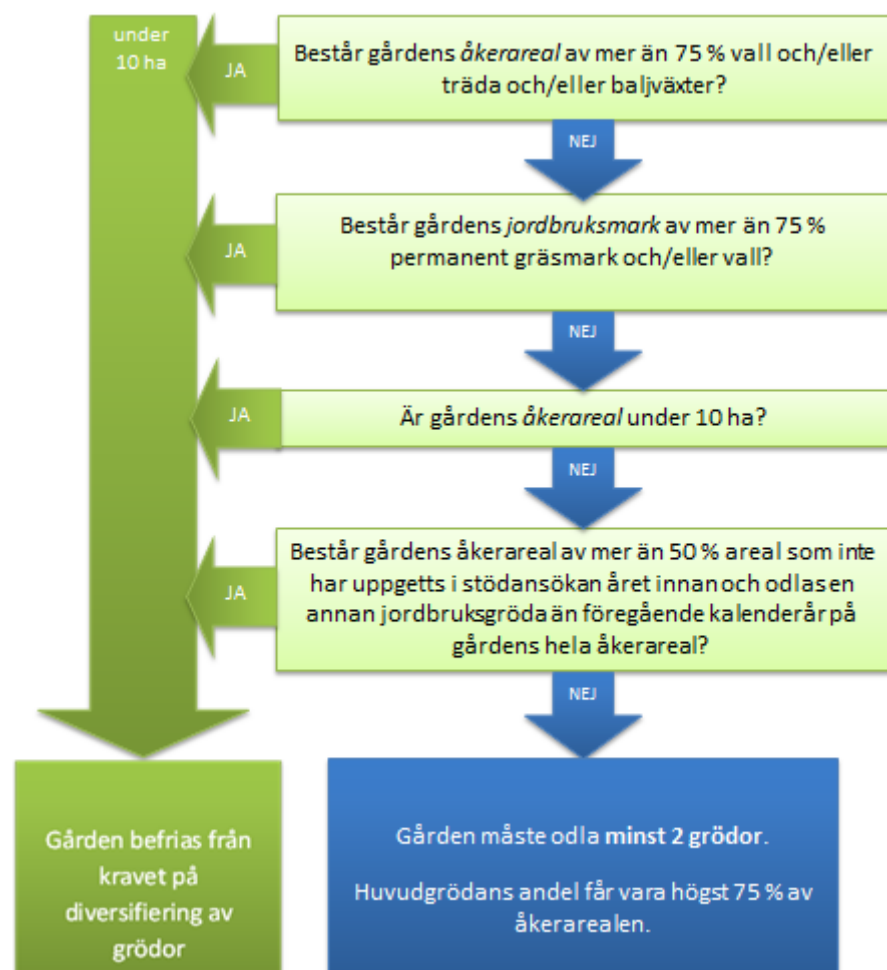


Bild 2. Diversifiering av grödor i C-regionen

## Beräkning av andelen olika grödor på gården

Tidpunkten för beräkning av andelen grödor är 30.6 – 31.8. Under den här tiden ska grödorna kunna räknas. Se till att det finns minst de två eller tre grödor som kraven stipulerar på din gård under denna period och att de behövliga procentandelarna för grödorna uppfylls. Om du befrias från kravet på diversifiering av grödor, till exempel på basis av din gårds vallareal, ska du se till att vallarealen under den här perioden är så stor som befrielsen förutsätter. Varje hektar som ingår i åkerarealen beaktas bara en gång om året när andelen grödor beräknas. Om du odlar två olika grödor efter varandra på samma areal under samma växtperiod kan de inte räknas som två olika grödor. Närmare information om påföljderna av underlåtelse att följa förgröningsstödet krav på diversifiering av grödor ges i anvisningen om **åkerövervakning av jordbrukarstöd**

När det gäller växtbestånd där det odlas en huvudgröda och en bottengröda räknas arealen utgående från huvudgrödan. Om du på ett jordbruksskifte t.ex. sår havre som skyddssäd och flerårig vall under den, räknas arealen som havre.

Ett blandat växtbestånd betraktas som en enda gröda. Blandade växtbestånd som räknas som enskilda grödor är blandningar av oljeväxter och spannmål, blandningar av proteingrödor och spannmål eller blandningar av oljeväxter och proteingrödor, blandade växtbestånd av spannmål, blandade växtbestånd av proteingrödor, blandade växtbestånd av oljeväxter, blandade växtbestånd av växter i färdig gräsmatta, blandade växtbestånd för honungsproduktion, blandade växtbestånd av saneringsgrödor, blandade växtbestånd av viltväxter på mångfaldsåker, blandade växtbestånd av landskapsväxter på mångfaldsåker och blandade växtbestånd av ängsväxter på mångfaldsåker samt blandade växtbestånd där mer än 50 % av utsädet är frön av en kvävefixerande växt som motsvarar kraven för arealer med ekologiskt fokus.

Om du på ett och samma jordbruksskifte odlar flera växter i skilda rader, ska du räkna ut varje grödas procentandel av skiftets totala areal. En växt betraktas som en gröda om dess areal upptar minst 25 % av den totala arealen. Rita in grödornas arealer som jordbruksskiften och anmäl de grödor som upptar över 25 % av arealen.

### Exempel 2:

En gård odlar växelvis rader med morot 1,2 ha, lök 1 ha och palsternacka 0,8 ha på ett 3 hektar stort skifte. Morotens andel 40 %, lökens 33 % och palsternackans 27 %. Alla överstiger gränsen om 25 % och alla räknas som grödor, dvs. det finns 3 grödor på arealen. Som arealer för grödorna på gården räknas  $3 \text{ ha} / 3 \text{ grödor} = 1 \text{ ha}$ ; morot 1 ha, lök 1 ha och palsternacka 1 ha. Skiftet delas in i tre jordbruksskiften om 1 ha.

## Ytterligare information om grödor och anmälan av dem

I förgröningsstödet förteckning över grödor ingår några grupper såsom *Övriga foderväxter, Frökryddor och medicinalväxter (inte kummin, senap), Prydnadsväxter under 5 år och Snittgrönt och barrväxter till snitt, under 5 år* för grödor där det inte finns någon särskild namngiven gröda. Dessa grupper kan du använda för att anmäla bara sådana grödor som saknar egen benämning i växtförteckningen. Varje grupp räknas bara som en gröda på din gård. Om du anmäler sådana arealer ska du i de ytterligare uppgifterna i stödansökan meddela vilka grödor du de facto odlar på dessa arealer, så att vi kan komplettera växtförteckningen till nästa års samlade stödansökan.

Med växtkoden *Blandade grödor (kvävefixerande växter över 50 %)* får du anmäla sådana blandade växtbestånd av kvävefixerande grödor och andra växter där mer än 50 procent av utsädesblandningens vikt utgörs av kvävefixerande grödor som godkänns för arealer med ekologiskt fokus. Sådana kvävefixerande grödor är matärt, foderärt, bondböna, sojaböna, vicker, sötväppling, lusern, klöver, trädgårdsärt, buskböna, sötlupin, *inte sandlupin eller blomsterlupin*. Dessutom kan du med växtkoden *Blandade grödor (klöver över 50 % + vallgräs)* anmäla vallblandningar där mer än 50 procent av utsädesblandningens vikt utgörs av klöverfrö.

Med växtkoden *Små arealer intill varandra* kan du som en enda gröda anmäla sådana växtbestånd där de olika växtarterna ligger intill varandra och varje enskild växtart upptar mindre än 0,05 ha. Dessutom kan du med växtkoden *Övriga grönsaker* anmäla små grönsaksarealer som är mindre än 0,05 ha och som ligger intill varandra. Om du anmäler sådana arealer ska du i de ytterligare uppgifterna i stödansökan meddela vilka grödor du de facto odlar på dessa arealer. *Små arealer intill varandra* och *Övriga grönsaker* räknas som en gröda när det gäller kravet på diversifiering.

**Märk att** några grödor eller användningsformer som uppges i stödansökan inte räknas som grödor, när man bedömer om kravet på diversifiering av grödor uppfylls. Sådana är växtkoderna *Trädgårdsland, Växthusareal, Avtalsareal för specialstöd, åker, Tran-, gås- och svanåker* och *Landskapselement*. Uppge här bara sådana arealer för vilka du inte hittar någon annan lämplig benämning i växtförteckningen. Se närmare anvisningar om dessa benämningar i **[Ansökningsguidens Anmälan om växter](#)**.

Exempel på anmälan av kombinationer av spannmål och vall.

- Du kan under benämningen Havre uppge havre som såtts som skyddssäd, om det under den växer ettårig eller flerårig vall och en fröskörd tas av havren.
- Med växtkoden Grönfodersäd (havre) kan du uppge havre som bärgas som grön också när det har såtts flerårig vall under den.
- Om du sår en blandning med spannmål och ettårig vall ska du uppge den antingen med växtkoden Ettårig torrhö-, ensilage- och färskfodervall eller Ettårig betesvall.

## 2.3 Permanent gräsmark

Bevarandet av permanent gräsmark har som mål att beakta miljön vid odlingen, och framför allt att säkerställa kolbindningen. Bevarandet av permanent gräsmark granskas på landsnivå. Den permanenta gräsmarkens andel av hela jordbruksmarken får inte minska med mer än fem procent jämfört med den referensandel som fastställdes år 2015. Om minskningen är större än så måste ett så kallat förfarande med återställande tas i bruk. Naturaområdenas permanenta gräsmarker får inte tas i bruk för annat ändamål, utan den måste bevaras som gräsmark.

När det gäller bevarandet av permanent gräsmark delas vallskiftena in i vallar som ingår i växtföljden och permanenta gräsmarker. Ett vallskifte som ingår i växtföljden ändras till permanent gräsmark det sjätte året då du fortfarande anmäler det med någon gräs- eller vallfoderväxt. Förnyandet av vallen på skiftet så att det till exempel emellanåt plöjs upp och på nytt besås med ny vallväxtlighet avbryter inte räknandet av vallåren.

Beteckningen permanent gräsmark är årsspecifik beroende på den gröda som odlas på skiftet respektive år. Beteckningen permanent gräsmark innebär inte att man också i fortsättningen måste odla vall på det berörda skiftet. I enlighet med din odlingsplan kan du odla också andra grödor på ett skifte som fått beteckningen permanent gräsmark och då slopas den beteckningen. Enbart om det skulle bli tvunget att ta i bruk förfarandet med återställande i Finland kunde du förpliktigas att delvis återställa en areal med permanent gräsmark som du tagit i annan användning eller någon annan areal till permanent gräsmark. Dessutom kunde det införas begränsningar för att ta arealer med permanent gräsmark i annat odlingsbruk.

### Uppkomst och uppföljning av permanenta gräsmarker

I Viputjänsten finns en kartnivå där du före stödansökan kan kontrollera om ett skifte innefattar permanent gräsmark eller fjärde eller femte årets vall. I uppgifterna om jordbruksskiftet syns arealen permanent gräsmark som bildas om du anmäler gräs- och vallfoderväxter enligt tabell 3 för ett skifte som redan blivit permanent gräsmark eller ett skifte som varit 5 år i vall. De här arealerna beaktas automatiskt vid granskningen av förgröningsstödet krav i Vipurådgivaren. Om du följande år anmäler skiftet som något annat än vall, slopas egenskapen permanent gräsmark automatiskt från skiftet. I tabell 6 ingår exempel på situationer då skiftets areal ändras till permanent gräsmark.

*Tabell 3. Gräs- och vallfoderväxter som samlar år för permanent gräsmark*

<b>Gräs- och vallfoderväxt</b>	
1	Ettårig hö-, ensilage- och färskfodervall
2	Ettårig betesvall
3	Flerårig hö-, ensilage- och färskfodervall
4	Flerårig betesvall
5	Perm. torrhö-, ensilage-, färskfodervall (minst 5, under 10 år) **
6	Permanent betesvall (minst 5, under 10 år) **
7	Naturbete och naturäng **
8	Hagmark, öppen **
9	Blandade grödor (klöver över 50 % + vallgräs) ***
10	Grönträda (vall och äng) ***

<b>Gräs- och vallfoderväxt</b>	
11	Gröngödslingsvall (ej miljöförbindelse)
12	Ettårig utsädesvall*
13	Flerårig utsädesvall*
14	Avtalsareal för specialstöd, permanent betesmark **
15	Miljöavtalsareal, permanent gräsmark **

\* Med koderna anmäls utsädesvallblandningar. Blandningarna samlar år för permanent gräsmark, medan de med en växtart nollställer åren.

\*\* Genom att använda koden får arealen genast beteckningen permanent gräsmark

\*\*\* Anmäld som EFA-areal fryser samlandet av vallår

### **Grödor som fryser samlandet av vallår**

En del grödor är sådana som fryser samlandet av år för permanent gräsmark. Frysning innebär att samlandet av vallår stannar upp. Åren för permanent gräsmark nollställs eller ökar alltså inte, utan de fryses.

Gröngödslingsvallar, skyddszonvallar, fleråriga miljövallar och vallar på naturvårdsåker enligt miljöersättningen fryser samlandet av år för permanent gräsmark. Miljöersättningsåtgärder som fryser samlandet av år kan du inte anmäla för ett område som redan har ändrats till permanent gräsmark.

### **Nollställning av samlandet av vallår**

Om du anmäler skiftet som något annat än vall, slopas beteckningen permanent gräsmark. Också vallar för utsädesproduktion som odlas som rena växtbestånd (inte blandningar) nollställer åren för permanent gräsmark.

Utsädesvallar som odlas som rena växtbestånd anmäls med växtkoderna:

- Ettårig utsädesvall, en växtart
- Flerårig utsädesvall, en växtart
- Frö av engelskt rajgräs, kontrollerad produktion
- Frö av italienskt (westerw.) rajgräs, kontr. prod.
- Frö av rörsvingel, kontrollerad produktion,
- Frö av timotej, kontrollerad produktion
- Frö av ängssvingel, kontrollerad produktion.

#### **Exempel på frysning:**

Om man på ett skifte där det odlats vall de 4 föregående åren (2017 – 2020) uppger 2 år i rad en gröda som fryser vallåren (åren 2021 och 2022) får skiftet inte beteckningen permanent gräsmark. Om skiftet efter grödorna som fryser vallåren uppges som vall, ändras skiftet till permanent gräsmark år 2024 (6:e vallåret).

#### **Exempel på nollställning:**

Om man på ett basskifte som varit vall de 5 föregående åren uppger två jordbruksskiften varav det ena är vall och det andra havre, ändras jordbruksskiftet som uppgetts med vall till permanent gräsmark, men vallåren för det jordbruksskifte som uppgetts med havre nollställs. I tabell 4 finns fler exempel på när ett skifte kan ändras till permanent gräsmark.

*Tabell 4. Exempel på situationer när ett skiftes areal ändras till permanent gräsmark*

År 2020	År 2021 uppges	Finns det permanent gräsmark på jordbruksskiftets areal år 2021?
På ett skifte har vallgrödor som förtecknas i tabell 3 vuxit oavbrutet i 1–4 år (under åren 2017–2020).	Gräs- eller vallfoderväxt (1–4 eller 9–13) som förtecknas i tabell 3 och som samlar vallår på normalt sätt.	nej
	Annan än i tabell 3 förtecknad gräs- eller vallfoderväxt, t.ex. spannmål, skyddszon eller naturvårdsåker.	nej
	Gräs- eller vallfoderväxt (5–8 eller 14–15) som förtecknas i tabell 3 och som genast ger skiftet beteckningen permanent gräsmark.	ja
På ett skifte har vallgrödor som förtecknas i tabell 5 vuxit oavbrutet i 5 år under åren 2016–2020.	Gräs- eller vallfoderväxt som förtecknas i tabell 5.	ja
	Annan än i tabell 3 förtecknad gräs- eller vallfoderväxt, t.ex. spannmål, skyddszon eller naturvårdsåker.	nej
Basskiftet har ändrats till permanent gräsmark eller anmälts	Gräs- eller vallfoderväxt som förtecknas i tabell 3.	ja



som permanent gräsmark. <b>År 2020</b>	<b>År 2021 uppges</b>	<b>Finns det permanent gräsmark på jordbruksskiftets areal år 2021?</b>
	Annan än i tabell 3 förtecknad gräs- eller vallfoderväxt, t.ex. spannmål, proteingrödor eller naturvårdsåker.	nej
	Naturvårdsåker enligt miljöersättningen.	På ett skifte som blivit permanent gräsmark kan du inte anmäla grödor som fryser samlandet av vallår.

## Naturagräsmarker

Permanent gräsmarker i Naturaområdet kallades från och med 2015 för känsliga permanenta gräsmarker, dvs. Naturagräsmarker. **Naturagräsmarker får varken plöjas eller ställas om till annan användning.** De permanenta gräsmarkerna i Naturaområden fastställs på basskiftesnivå. Ett basskifte anses i sin helhet vara permanent gräsmark i ett Naturaområde, om en del av skiftet ligger i ett Naturaområde. Du får förnya Naturagräsmark bara av särskilda skäl, om förnyandet inte inbegriper plöjning. Anmäl förnyandet och det sätt på vilket den planeras ske skriftligen till kommunens landsbygdsnäringsmyndighet innan förnyandet påbörjas.

## Den permanenta gräsmarkens andel av jordbruksmarken beräknas årligen

Arealen permanent gräsmark följs upp på riksnivå. Den permanenta gräsmarkens andel av jordbruksmarken beräknas årligen på basis av de arealer som anmälts av dem som ansöker om stöd. Om det konstateras att andelen permanent gräsmark nationellt har minskat med mer än 5 % jämfört med referensarealen som räknats ut år 2015, tas ett s.k. förfarande för återställande i bruk.

## Förfarande för att återställa permanent gräsmark

Återställande av permanent gräsmark innebär att du kan bli tvungen att ställa om en del av den areal med permanent gräsmark som du tagit i annan användning eller annan areal av

motsvarande storlek till gräsmark i fem års tid eller anmäla redan befintlig gräsmark som gräsmark i fem års tid. De områden du återställt fastställs till permanenta gräsmarker från och med datumet för återställande. Dessutom ska det antas regler om att ytterligare permanent gräsmark inte får ställas om. Skyldigheten att återställa permanent gräsmark kan åläggas jordbrukare som under de två föregående åren har innehaft permanent betesmark eller permanent gräsmark som har tagits i annan användning.

De sökande underrättas om den gårdsspecifika skyldigheten att återställa permanent gräsmark och om reglerna för återställandet senast 31.12 det år när andelen permanent gräsmark minskar med mer än 5 %. Den permanenta gräsmarken måste återställas eller annan areal av motsvarande storlek måste anmälas till gräsmark senast 30.6 det följande året. De återställda och nyanlagda permanenta gräsmarkerna betraktas som permanenta gräsmarker från det datum de har återställts eller anlagts. Arealen ska bestå av vall de fem åren från dagen för återställande räknat. Om arealen redan tidigare utgjorde vall, ska den bevaras i så många år att tidsgränsen fem år nås.

## Förfarande för återställande av Naturgräsmarker

Naturgräsmarker får inte tas i annan användning. Om du ändå har ställt om eller plöjt upp Naturgräsmark, minskas ditt stöd och du åläggs att återställa Naturgräsmarken senast 30.6 det följande året. Arealen anses vara Naturgräsmark från och med det datum då den återställdes till gräsmark.

## 2.4 Ekologisk fokusareal (Efa-areal)

Målet för arealerna med ekologiskt fokus är att bevara och öka den biologiska mångfalden. Kravet på arealer med ekologiskt fokus gäller jordbrukare med gårdar i landskapen Nyland, Egentliga Finland och Åland. Det övriga Finland befrias från den ekologiska fokusarealen på grund av skogtäckt mark.

Skyldigheten att ha areal med ekologiskt fokus beräknas utgående från gårdens hela åkerareal, även om en del av din gårds åkerareal skulle finnas i det område som omfattas av undantaget på grund av skogtäckt mark. I åkerarealen som berörs av Efa –skyldigheten ingår också sådana skyddade landskapselement på din gård som är förenliga med tvärvillkoren och arealer med skottskog med kort omloppstid. Du kan anmäla areal med ekologiskt fokus inom gårdens hela område, också på ett skifte som omfattas av undantaget på grund av skogtäckt mark.

Om din gård ligger i ett område som är befriat från kravet på grund av skogtäckt mark kan du inte anmäla ekologisk fokusareal. Om du konstlat ändrar gårdens läge så att din gård befrias från kravet på ekologisk fokusareal, kan det tolkas som kringgående av stödvillkor.

Vid granskningen av om gården befrias från kravet på ekologisk fokusareal, beaktas vallundantagen till först och efter det granskas gårdens åkerareal.

Kravet på att ha ekologisk fokusareal gäller inte dig om

- mer än 75 % av din gårds åkerareal består av vall, träda, är i odling med baljväxter eller är föremål för en kombination av dessa användningsområden, Baljväxterna är ärt, böna, lupin (inte sandlupin eller blomsterlupin), vicker, sojaböna, sötväppling, lusern och klöver.
- mer än 75 % av din gårds stödberättigande jordbruksmark består av permanent gräsmark, vall eller är föremål för en kombination av dessa användningsområden.

[I Livsmedelsverket.fi](https://www.livsmedelsverket.fi) kan du repetera hur förgröningsstödet krav inverkar på betalningen av miljöersättning.

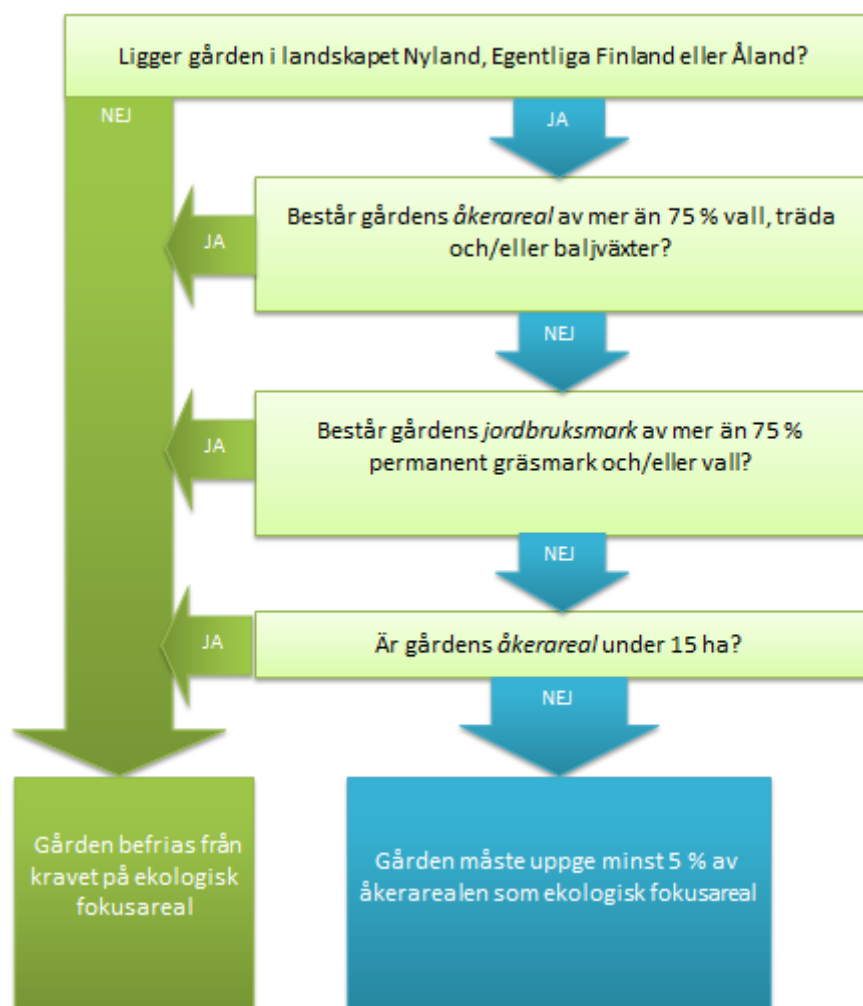


Bild 2.3 Villkoren för ekologisk produktion

## Anmälan av ekologisk fokusareal

Som ekologisk fokusareal kan du uppge mark i träda, arealer med kvävefixerande grödor, skyddade landskapselement som är förenliga med tvärvillkoren och arealer med skottskog med kort omloppstid. Anteckna i stödansökan de jordbruksskiften som du uppger som ekologisk

fokusareal. Du får anmäla respektive areal som areal med ekologiskt fokus en enda gång per år. Till exempel ett landskapselement enligt tvärvillkoren som ligger på efa-träda får du inte uppge, eftersom det redan ingår i skiftets areal.

Fullgörandet av den ekologiska fokusarealen beräknas genom att du multiplicerar jordbruksskiftets areal med den ekologiska fokusarealens viktkoefficient.

*Tabell 5: Ekologiska fokusarealens viktkoefficient*

Ekologisk fokusareal	Vikt-koefficient	Exempel
Trädesarealer	1	En hektar grönträda motsvarar 1 ha ekologisk fokusareal.
Trädesarealer med honungväxter	1,5	En hektar träda med honungväxter motsvarar 1,5 ha ekologisk fokusareal.
Arealer med kvävefixerande växter	1	En hektar ärt motsvarar 1ha ekologisk fokusareal.
Skyddade landskapselement som är förenliga med tvärvillkoren	1	Om du uppger 0,1 ha landskapselement som ekologisk fokusareal motsvarar det 0,1 ha ekologisk fokusareal.
Arealer med skottskog med kort omloppstid	0,5	En hektar skottskog med kort omloppstid motsvarar 0,5 ha ekologisk fokusareal.

Endast skiften som du har uppgett som ekologisk fokusareal beaktas, även om det finns andra områden som duger som ekologisk fokusareal på gården. Om du märker att din gårds ekologiska fokusareal inte räcker till kan du efter avslutad stödansökan inte anvisa andra ekologiska fokusarealer för att ersätta den areal som fattas. Därför ska du uppge tillräckligt med ekologisk fokusareal med beaktande av viktcoeffienterna. Om det vid kontroll på plats emellertid konstateras att det inte finns så mycket godtagbar ekologisk fokusareal att den

motsvarar din anmälda areal, kan den ekologiska fokusareal som fattas kompenseras med annan areal upp till den mängd som du anmält. För sådan areal förutsätts att du har anmält arealen med en växtkod som godkänns för ekologisk fokusareal och att arealen uppfyller kraven på ekologisk fokusareal. Kompensationen kan göras upp till den ekologiska fokusareal du anmält. Närmare information om påföljderna av underlåtelse att följa förgröningsstödet krav på ekologisk fokusareal ges i anvisningen om **åkerövervakning av jordbrukarstöd**.

Kravet på god jordbrukarsed som ingår i tvärvillkorsbestämmelserna gäller också alla ekologiska arealer.

## Trädesarealer (efa-träda)

Efa-trädan ska vara åkerareal dvs. som efa-träda kan du inte uppge grönträda (vall och äng) för ett område som har ändrats till permanent gräsmark. Om du år 2020 uppger fem år gammal grönträda (vall och äng) som ekologisk fokusareal bevaras den som åkerareal, och påförs inte egenskapen permanent gräsmark. Till den ekologiska fokusarealen godkänns inte vallar på naturvårdsåker, som betalas miljöersättning.

Träda som anmäls som ekologisk fokusareal ska bevaras 1.1 – 15.8. Under den tiden får ingen jordbruksproduktion bedrivas på området, dvs. skörd får inte bärgas och inga djur får gå på bete där. Slätter utan att du bärgar eller utnyttjar skörden betraktas inte som jordbruksverksamhet.

Du kan använda efa-träda som betesmark eller bärga skörd från den efter 15.8. Om du sår vallgrödor eller höstsådda grödor på efa-träda får du bryta upp och bearbeta efa-trädan tidigast 16.8. Från och med 2018 har man inte fått använda växtskyddsmedel på efa-träda under perioden 1.1 – 15.8. Det är också förbjudet att använda betningsmedel. Förbudet mot att använda växtskyddsmedel gäller också kemisk bekämpning av flyghavre och andra främmande arter.

Som efa-träda kan du uppge grönträdasom besåtts med frön till ett- eller fleråriga vilt-, landskaps-, honung-, ängs- eller gräsväxter eller med utsädesblandningar av dessa växter, stubbträda eller i undantagsfall svartträda. En grönträda får inte ha såtts enbart med utsäde av spannmål, oljeväxter eller proteingrödor eller med utsädesblandningar av dessa växter. Efa-träda omfattas också av tvärvillkorens verksamhetskrav för icke odlad åker som sköts. Dem kan du kontrollera i Tvärvillkorsguiden på adressen [livsmedelsverket.fi/jordbrukarguider](https://livsmedelsverket.fi/jordbrukarguider) → Tvärvillkor.

För att säkra och stärka biodiversiteten godkänns som ekologisk fokusareal från och med 2019 också växtbestånd som är rika på honung och pollen. Du kan uppge ett sådant växtbestånd med växtkoden *grönträda (honungväxter)*.

Som träda besädd med honungväxter godkänns

- rena växtbestånd av honungsfacelia, sötväppling eller klöver.

- blandade växtbestånd av honungsfacelia och/eller sötväppling och/eller klöver.

För trädor med honungväxter gäller samma förbud mot att bedriva jordbruksproduktion, villkor för bevarande av växtbeståndet och användning av växtskyddsmedel som för andra efa-trädor. Bikupor får ändå placeras ut på en trädesareal med honungväxter.

Som ekologisk fokusareal har en träda med honungväxter viktkoefficienten 1,5. En träda med honungväxter nollställer beräkningen av vallår.

## Kvävefixerande grödor

Som kvävefixerande grödor godkänns ärt, böna, lupin (inte sandlupin eller blomsterlupin), vicker, sojaböna, sötväppling, lusern och klöver samt blandningar av dessa som odlas på gårdens åkerareal. Som ekologisk fokusareal godkänns blandade växtbestånd där mer än 50 procent av utsädesblandningens vikt består av frön av en kvävefixerande gröda. Av vikten av utsädesblandningar av ett- och fleråriga växter ska de mångåriga kvävefixerade grödornas andel överstiga 50 procent. Du kan anmäla sådana växtbestånd med växtkoderna *Blandning med ärt/bondböna/sötlupin över 50 % + spannmål*, *Blandade grödor (kvävefixerande växter över 50 %)* och *Blandade grödor (klöver över 50 % + vallgräs)*. Ekologisk fokusareal ska ligga på åkerareal, vilket innebär att du inte kan anmäla *Blandade grödor (klöver över 50 % + vallgräs)* för en areal som har omvandlats till permanent gräsmark. Om du som ekologisk fokusareal anmäler ett blandat växtbestånd med kvävefixerande växter ska du per skifte anteckna de fröarter du använt och deras andelar av utsädesblandningens vikt.

Du kan odla en kvävefixerande gröda som uppfyller kravet på ekologisk fokusareal på din gårds alla åkerskiftet. Den kvävefixerande grödan ska finnas på åkerskiftet 30.6 - 31.8. Om du bärgar den kvävefixerande grödan före den ovan nämnda periodens slut, får du bearbeta åkerskiftet först från och med 1.9. Det är förbjudet att använda växtskyddsmedel på kvävefixerande grödor på ekologisk fokusareal från sådd fram till 31.8. Det är också förbjudet att använda betningsmedel. Om skörden bärgas senare än 31.8 får växtskyddsmedel användas först efter det att skörden har bärgats. Om en kvävefixerande gröda har såtts under ett tidigare år börjar förbudet mot att använda växtskyddsmedel 1.1. Förbudet mot användning av växtskyddsmedel gäller också kemisk bekämpning av flyghavre och andra främmande arter. Det rekommenderas att ett växtbestånd med kvävefixerande grödor bearbetas antingen sent på hösten eller först följande vår. Om du sår höstsådda grödor på området får du avvika från datumet ovan bearbeta och så skiftet tidigast 15.7. Ett växtbestånd med kvävefixerande grödor kan vara ettårigt eller flerårigt. Växtligheten får bärgas, men det är ingen tvungen sak.

## Arealer med skottskog med kort omloppstid

Som arealer med skottskog med kort omloppstid godkänns arealer med asp och vide som anlagts på jordbruksmark. Hybridasp och poppel är inte ursprungsarter och därför kan de inte

godkännas som efa-areal. Arealer med skottskog får inte gödslas med mineralgödsel. Av växtskyddsmedlen får du bara använda sådana som är avsedda för bekämpning av ogräs det år växtbeståndet anläggs, och tidigast 1.9 det år då växtbeståndet avslutas.

### **Landskapselement som är förenliga med tvärvillkoren**

Sådana landskapselement som är förenliga med tvärvillkoren är skyddade träd, trädgrupper och naturminnesmärken. Det finns ett förhållandevis litet antal av dem i Finland. De kan också vara belägna i omedelbar närhet av åkerareal. Landskapselementen får vara högst 0,20 hektar stora. Som efa-areal kan du anmäla ett landskapselement enligt tvärvillkoren som är registrerat och fogat till basskiftets areal. Mer information om registreringen av landskapselement får du i tvärvillkorsguiden, **avsnitt 3.5** eller på **blankett 442**. Du kan inte välja samma areal som två olika efa-arealer.



**LIVSMEDELSVERKET**

Ruokavirasto • Finnish Food Authority

## 3. Stöd till unga jordsbrukare (EU) 2021

---

**Publiceringsdatum:** 24. mars 2021

Stödet till unga jordbrukare är ett från produktionen frikopplat direktstöd som i sin helhet finansieras av EU. Dess syfte är att underlätta etableringen som jordbrukare och jordbrukets strukturutveckling. Stödet betalas i hela landet. Stödet betalas till aktiva jordbrukare som lämnar in stödansökan årligen. Stöd betalas i högst fem år.

### 3.1 Stöd villkor

Stöd betalas till en aktiv jordbrukare som för första gången etablerar jordbruk som gårdens huvudsakliga företagare och som har bestämmanderätten. Du kan få stödet bara för den jordbruksverksamhet som etablerades till först.

**Du kan få stöd om du är/var under 41 år det år då den första ansökan om grundstöd lämnades in.** Åldersgränsen granskas bara det första ansökningsåret, så du kan vara äldre än 40 år efter det första året för granskningen. Om du i år lämnar in din första ansökan om grundstöd uppfyller du ålderskravet om du är född år 1981 eller senare.

**Du kan få stöd om du har etablerat dig som jordbrukare 2014 eller åren efter det (se tabell 1.).**

- För att du ska få stödet måste du ansöka om det första gången under de fem år som följer på etableringen som jordbrukare.
- Stöd betalas under fem kalenderår efter varandra räknat från den första ansökan om stöd till unga jordbrukare. Den som etablerat sig år 2014-2016 betalas alltså inte längre stöd, om du ansökte om stöd för första gången år 2015 eller 2016.

**Exempel 1.**

En jordbrukare etablerade jordbruk som huvudsaklig företagare 1.3.2014 och ansökte om stöd till unga jordbrukare 2015. Jordbrukaren hade rätt till stöd till unga jordbrukare åren 2015–2019. Stödet betalas inte år 2021, eftersom den femåriga stödberättigande perioden är förbrukad.

**Exempel 2.**

En jordbrukare etablerade jordbruk som huvudsaklig företagare 1.1.2016 och ansökte för första gången om stöd till unga jordbrukare först år 2017. Jordbrukaren har rätt till stödet till unga jordbrukare åren 2017–2021. Ålderskravet granskades för år 2016, eftersom jordbrukaren lämnade in sin första ansökan om grundstöd år 2016.

**Exempel 3.**

En jordbrukare etablerade jordbruk som huvudsaklig företagare 1.8.2020. Ansökan om grundstöd överfördes i hans namn i samband med besittningsöverföring av hela gården och grundstödet betalades till honom år 2020. Jordbrukaren ansöker första gången om stöd till unga jordbrukare först år 2021. Jordbrukaren har rätt till stöd till unga jordbrukare åren 2021–2025. Ålderskravet granskades för år 2020, eftersom jordbrukaren lämnade in sin första ansökan om grundstöd redan år 2020.

*Tabell 3.1 Fastställande av antalet stödberättigande år enligt året för etablering av jordbruk 2014–2021.*

Etablering av jordbruk som huvudsaklig företagare	Totalt antal stödberättigande år	Stödet ska sökas första gången	Stödberättigande Stöd utbetalas
1.1.2014 - 31.12.2014	5	Mellan 2015–2019	Det första ansökn + de följande 4 åre
1.1.2015 - 31.12.2015	5	Mellan 2015–2020*	
1.1.2016-31.12.2016	5	Mellan 2016–2021*	
1.1.2017-31.12.2017	5	Mellan 2017–2022*	
1.1.2018-31.12.2018	5	Mellan 2018–2023*	
1.1.2019-31.12.2019	5	Mellan 2019–2024*	
1.1.2021-31.12.2021	5	Mellan 2021–2026*	

\*Ansökan om stöd till unga jordbrukare kan inte överföras i samband med besittningsöverföring av en hel gård efter ansökningstidens utgång, om överlåtaren inte har rätt till stöd till unga jordbrukare. Stödet kan sökas första gången först följande år.

## 3.2 Ansökan om stöd

Sök stödet i samband med den samlade stödansökan i Viputjänsten eller med blankett 101B. Ansök om stöd till unga jordbrukare i stödansökan och lämna de tilläggsuppgifter som gäller stödet. I tilläggsuppgifterna meddelar du vilket år du etablerade jordbruksverksamheten som huvudsaklig företagare samt personerna som är delaktiga av stöden. Lämna de bilagor som behövs till kommunens landsbygdsnäringsmyndighet.

Stödet till unga jordbrukare betalas på basis av aktiverade stödrättigheter. Ansök därför också om grundstöd så att stöd till unga jordbrukare kan beviljas.

**Om du ansökte om stöd år 2015 eller därefter** behöver du inte ge in bilagor på nytt år 2021. Om det har skett ändringar i gårdens ägande- eller besittningsförhållanden eller om gårdens verksamhetsform har ändrats, så att det har blivit ändringar i tilläggsuppgifterna i fjolårets ansökan, ska du göra de behövliga ändringarna i tilläggsuppgifterna och ge in de aktuella bilagorna.

Stöd villkoren måste uppfyllas varje stödansökningsår, bortsett från ålderskravet. Kom ihåg att ansöka om stöd varje år.

Nedan ges enligt typ av sökande en närmare beskrivning av hur året för etablering av jordbruk, huvudsaklig företagare och bestämmanderätt fastställs i fråga om stödet till unga jordbrukare på olika slags gårdar. Dessutom redogörs för förfarandena vid anmälan av personer som är delaktiga av stödet och fastställandet av nödvändiga bilagor. Villkoren måste uppfyllas 15.6-31.12 ansökningsåret för att stödet ska kunna beviljas.

## En ensam fysisk person

*En ensam fysisk person har ägande- och besittningsrätten till en gård eller besittningsrätten till en arrenderad gård.*

Du äger din gård ensam och den är i din besittning eller du har arrenderat verksamheten på den gård du besitter. Då anses du fungera som gårdens huvudsakliga företagare i egenskap av ensam fysisk person.

I tilläggsuppgifterna till ansökan om stöd till unga jordbrukare ska du uppge året för etablering av jordbruk som huvudsaklig företagare samt ditt namn i personerna som är delaktiga av stöden. Som bilaga till ansökan ska du ge in en överlåtelsehandling (köpe- eller gåvobrev) som visar tidpunkten för etablering som jordbrukare och gårdens ägandeförhållanden. Om din gård är arrenderad ska du som bilaga ge in ett skriftligt arrendeavtal. Om du har lämnat in dessa bilagor till kommunens landsbygdsnäringsmyndighet tidigare, t.ex. i samband med generationsväxling, behöver bilagorna inte lämnas in på nytt om inga ändringar har skett i ägande- eller besittningsförhållandena.

## Äkta makar och personer som jämställs med makar

*Bägge makarna ska uppfylla villkoren för stöd till unga jordbrukare, om ni båda äger och besitter gården eller båda besitter en arrenderad gård.*

Ni äger och besitter gården tillsammans eller har arrenderat verksamheten på den gård ni besitter. Då anses ni båda fungera som huvudsakliga företagare. Bägge ska uppfylla ålderskravet. Se punkten om makar som jämställs med äkta makar.

I tilläggsuppgifterna till ansökan om stöd till unga jordbrukare ska ni uppge året för etablering av jordbruk som huvudsaklig företagare. Om ni har etablerat jordbruk som huvudsakliga företagare vid olika tidpunkter ska ni uppge året då den första av makarna etablerade jordbruk som huvudsaklig företagare. Uppge bägges namn i personerna som är delaktiga av stöden. Som bilaga till ansökan ska ni ge in en överlåtelsehandling (köpe- eller gåvobrev) som visar tidpunkten för etablering som jordbrukare och gårdens ägandeförhållanden. Om verksamheten på din gård är arrenderad ska du som bilaga ge in ett skriftligt arrendeavtal. Om du har gett in dessa bilagor till kommunens landsbygdsnäringsmyndighet tidigare, t.ex. i samband med generationsväxling, behöver bilagorna inte lämnas in på nytt om inga ändringar har skett i ägande- eller besittningsförhållandena.

## **Lantbrukssammanslutningar**

*Alla delägare i sammanslutningen måste uppfylla villkoren för stöd till unga jordbrukare*

Gården besitts av sammanslutningens delägare. Sammanslutningens delägare anses fungera som huvudsakliga företagare när alla delaktiga i sammanslutningen uppfyller villkoren för stöd till unga jordbrukare. Alla delägare måste uppfylla ålderskravet.

Uppge lantbrukssammanslutningen som sökande av stöd. Uppge året för etablering av jordbruk som huvudsaklig företagare i tilläggsuppgifterna till ansökan om stöd till unga jordbrukare. Om sammanslutningens delägare har etablerat jordbruk som huvudsakliga företagare vid olika tidpunkter ska du uppge året då den första delägaren etablerade jordbruk som huvudsaklig företagare. Uppge sammanslutningens delägare i personerna som är delaktiga av stöden.

Som bilaga till ansökan ska du ge in en överlåtelsehandling (köpe- eller gåvobrev) som visar tidpunkten för etablering som jordbrukare och gårdens ägandeförhållanden. Om gården är arrenderad ska du som bilaga ge in ett skriftligt arrendeavtal. Bifoga också en uppdaterad utredning om sammanslutningen. Aktuell information om de delaktiga i sammanslutningen ska framgå av bilagorna. Om du har gett in dessa bilagor till kommunens landsbygdsnäringsmyndighet tidigare, t.ex. i samband med generationsväxling, behöver bilagorna inte lämnas in på nytt om inga ändringar har skett i ägande- eller besittningsförhållandena.

## **Oskiftat dödsbo**

### *Alla delägare i dödsboet ska uppfylla villkoren för stöd till unga jordbrukare*

Gården är i dödsboets besittning. Delägarna i dödsboet anses fungera som huvudsakliga företagare när alla delägare i dödsboet uppfyller villkoren för stöd till unga jordbrukare. Alla delägare måste uppfylla ålderskravet.

Uppge dödsboet som sökande av stöd. Uppge året för etablering av jordbruk som huvudsaklig företagare i tilläggsuppgifterna till ansökan om stöd till unga jordbrukare. Om dödsboets delägare har etablerat jordbruk som huvudsakliga företagare vid olika tidpunkter ska ni uppge året då den första delägaren etablerade jordbruk som huvudsaklig företagare. Uppge dödsboets delägare i punkten för personer som är delaktiga av stöden.

Till ansökan ska ni foga en bouppteckning eller någon annan aktuell redogörelse för delägarna i dödsboet. Aktuell information om delägarna i dödsboet ska framgå av bilagorna.

### **Aktiebolag**

*De jordbrukare som uppfyller villkoren för stöd till unga jordbrukare ska inneha över 50 % av aktierna i aktiebolaget, och aktierna som de äger ska ge mer än 50 % av det röstetal som bolagets aktier medför.*

Då det ovan nämnda villkoret uppfylls anses delägarna fungera som huvudsakliga företagare. Alla delägare som uppfyller villkoret ska uppfylla ålderskravet.

Uppge aktiebolaget som sökande av stöd. Uppge året för etablering av jordbruk som huvudsaklig företagare i tilläggsuppgifterna till ansökan om stöd till unga jordbrukare. Det här är året då den första delägaren som uppfyller villkoren har etablerat verksamhet som huvudsaklig företagare. Uppge de delägare som uppfyller villkoret i personerna som är delaktiga av stöden.

Som bilaga till ansökan ska ni ge in en överlåtelsehandling (köpe- eller gåvobrev). Bifoga också ett handelsregisterutdrag, bolagsordningen och en aktieägarförteckning. Av bilagorna ska framgå aktuella uppgifter om aktieägarnas namn och födelsedatum, antalet aktier som de innehar och den rösträtt som vars och ens aktieinnehav medför.

### **Andelslag**

*Majoriteten (över hälften) av medlemmarna i andelslaget ska uppfylla villkoren för stöd till unga jordbrukare*

Då det ovan nämnda villkoret uppfylls anses andelslagets medlemmar fungera som huvudsakliga företagare. Alla medlemmar som uppfyller villkoret ska uppfylla ålderskravet.

Uppge andelslaget som sökande av stöd. Uppge året för etablering av jordbruk som huvudsaklig företagare i tilläggsuppgifterna till ansökan om stöd till unga jordbrukare. Det här är året då den

första jordbrukaren som uppfyller villkoren har etablerat verksamhet som huvudsaklig företagare. Uppge de medlemmar som uppfyller villkoret i punkten för personer som är delaktiga av stöden .

Som bilaga till ansökan ska ni ge in en överlåtelsehandling (köpe- eller gåvobrev). Bifoga också en medlemsförteckning och en ägarförteckning. Av bilagorna ska framgå aktuella uppgifter om medlemmarnas namn och födelsedatum.

## **Kommanditbolag**

*De jordbrukare som uppfyller villkoren för stöd till unga jordbrukare är ansvariga bolagsmän och de utgör en majoritet (mer än hälften) av de ansvariga bolagsmännen i bolaget.*

Då det ovan nämnda villkoret uppfylls anses bolagsmännen fungera som huvudsakliga företagare. Alla bolagsmän som uppfyller villkoret ska uppfylla ålderskravet.

Uppge kommanditbolaget som sökande av stöd. Uppge året för etablering av jordbruk som huvudsaklig företagare i tilläggsuppgifterna till ansökan om stöd till unga jordbrukare. Det här är året då den första bolagsmannen som uppfyller villkoren har etablerat verksamhet som huvudsaklig företagare. Uppge de bolagsmän som uppfyller villkoret i personerna som är delaktiga av stöden.

Som bilaga till ansökan ska ni ge in en överlåtelsehandling (köpe- eller gåvobrev). Bifoga också ett handelsregisterutdrag och bolagsavtalet. Av bilagorna ska framgå aktuella uppgifter om namn och födelsedatum för samtliga bolagsmän samt vilka som är bolagets ansvariga bolagsmän.

## **Öppet bolag**

*Alla bolagsmän ska uppfylla villkoren för stöd till unga jordbrukare.*

Bolagsmännen i det öppna bolaget fungerar som huvudsakliga företagare när alla delägare uppfyller villkoren för stöd till unga jordbrukare. Alla måste uppfylla ålderskravet.

Uppge det öppna bolaget som sökande av stöd. Uppge året för etablering av jordbruk som huvudsaklig företagare i tilläggsuppgifterna till ansökan om stöd till unga jordbrukare. Det här är året då den första bolagsmannen har etablerat verksamhet som huvudsaklig företagare. Uppge alla bolagsmän i personerna som är delaktiga av stöden.

Som bilaga till ansökan ska ni ge in en överlåtelsehandling (köpe- eller gåvobrev). Bifoga också ett handelsregisterutdrag och bolagsavtalet. Av bilagorna ska framgå aktuella uppgifter om namn och födelsedatum för alla bolagsmän.

## **Stegvisa generationsväxlingar och ändringar av verksamhetsformen**

### Lantbrukssammanslutningar:

Om det i lantbrukssammanslutningen ingår en jordbrukare som inte uppfyller stödvillkoren för unga jordbrukare, kan en jordbrukare som uppfyller villkoren vara berättigad till stödet när sammanslutningen har upplösts och han eller hon inleder jordbruksverksamhet för första gången som huvudsaklig företagare. På motsvarande sätt, om det i sammanslutningen ingår en jordbrukare som inte uppfyller villkoren, kan sammanslutningen vara berättigad till stödet till unga jordbrukare från och med det att alla medlemmar i sammanslutningen för första gången uppfyller villkoren för stöd till unga jordbrukare. Åldersgränsen granskas för det år då du första gången etablerar dig som huvudsaklig företagare. Motsvarande år fastställs som etableringsår.

Dödsbon, äkta makar som odlare och öppna bolag granskas enligt samma princip.

### Aktiebolag:

Om ett aktiebolag inte uppfyller villkoren för stöd till unga jordbrukare (t.ex. en ung jordbrukare har 49 % av aktiebolagets aktier och det röstetal som aktierna medför), kan aktiebolaget uppfylla villkoren för stöd till unga jordbrukare från och med det att den unga jordbrukaren har över 50 % av aktiebolagets aktier och mer än hälften av rösträtten i bolaget. Åldersgränsen granskas för det år då du för första gången etablerar dig som huvudsaklig företagare. Motsvarande år fastställs som etableringsår.

Andelslag och kommanditbolag granskas enligt samma princip.

## 3.3 Stödbelopp och betalning av stödet

Stödet betalas på basis av de stödrätter som aktiverats för grundstöd. Det är möjligt att få stöd för högst 90 stödrättighetshektar. Stödbeloppet är ca 82 euro/ha. Den slutliga stödnivån kan vara större eller mindre än så.

Stödet till unga jordbrukare omfattas av finansiell disciplin och linjär minskning (Basguide till stödansökan, **punkt 5.6**).





## 4. Miljöersättning: miljöförbindelse 2021

**Publiceringsdatum:** 24. mars 2021

De exaktare villkoren för miljöersättning har sammanställts i de uppdaterade förbindelsevillkoren som gäller alla som ingått förbindelse från och med 2015. Repetera alla villkor på adressen [livsmedelsverket.fi/jordbrukarguider](https://www.livsmedelsverket.fi/jordbrukarguider) → **Förbindelsevillkor för miljöersättning**.

### Att beakta 2021

- Alla miljöförbindelser löper ut.
- Du kan förlänga din förbindelse som löper ut år 2021 med ett år.
- Nya förbindelser ingås inte, men förbindelsen kan överföras eller delas med **blankett 160**. Lämna in blanketten i god tid före den samlade stödansökan, och kontrollera hos kommunen att överföringen har gjorts innan du lämnar in den samlade stödansökan.
- När du förlänger förbindelsen kan du frånträda skiftesspecifika åtgärder om du så vill. Du kan ändå inte avstå från att genomföra bara exempelvis ett skyddszonsskifte, om du inte frånträder hela åtgärden miljövårdsvallar på **blankett 479**. Annars återkrävs ersättningen för skiftets areal ända från förbindelsens början (2015).
- År 2021 fogas på administrationens försorg automatiskt till miljöförbindelsen också alla ersättningsberättigande arealer som fanns med i stödansökan för en sökande med miljöförbindelse 2020, men som inte ingick i miljöförbindelsen 2020. I basskiftesuppgifterna kan du meddela om du inte vill ha med skiftet i förbindelsen.
- Ersättning för åtgärderna placering av flytgödsel i åker samt återanvändning av näringsämnen och organiskt material kan betalas för högst 80 procent av förbindelsearealen.

- När det gäller åtgärden återanvändning av näringsämnen och organiskt material får en gård inte samtidigt både överlåta och ta emot organiskt material, bortsett från sådant organiskt material som har cirkulerat via en biogasanläggning.
- Beakta i fråga om miljöförbindelsens minimikrav från och med 2021:
  - Från ingången av 2021 ska växtskyddssprutan testas med tre års mellanrum. Om sprutan har testats 1.1.2021 ska den testas nästa gång senast 1.1.2024. Fram till utgången av 2020 var villkoret att testa sprutan med 5 års mellanrum.
- I Vipu finns en ny flik *Undgå påföljder* i delen *Sök stöd*. Det har framkommit allt mera brister i iakttagandet av villkor för miljöersättningen. Dra dig till minnes villkoren och kontrollera din egen situation.
- Du kan studera frågor och svar om fortsättningsåret på Livsmedelsverkets webbsida: **Miljöförbindelse, miljöavtal och ekoförbindelse år 2021**
- När Ansökningsguiden publiceras har kommissionen ännu inte godkänt de föreslagna ändringarna av Programmet för utveckling av landsbygden till år 2021. Kommissionen har inte heller ännu godkänt de åtgärder som ska genomföras år 2021 med stimulansmedel ur landsbygdsfonden. Till de åtgärder i miljöförbindelsen som ska genomföras med stimulansmedel hör en ökning av arealen som betalas ersättning för åtgärderna "placering av flytgödsel i åker" och "återanvändning av näringsämnen och organiskt material". Förhandlingar förs med kommissionen om att få beslutet så snart som möjligt. Villkoren för de ersättningar för miljöförbindelsernas fortsättningsår som söks år 2021 finns beskrivna i ansökningsanvisningarna så som de föreslogs för kommissionen. Information om eventuella ändringar ges separat.

## Om du förlänger förbindelsen som löper ut

- Ansök om utbetalning i Viputjänsten eller med blankett 101B senast 15.6.2021
- Du kan inte ansöka om en helt ny miljöförbindelse år 2021

## Om du inte har någon miljöförbindelse

- En jordbrukare som ingått förbindelse kan överföra förbindelsen inklusive åtgärder till dig eller dela den med dig, om du blir mottagare till åker som ingår i miljöförbindelse i en omfattning som minst motsvarar minimiarealen. Kom då ihåg att följa förbindelsevillkoren på hela din åkerareal, också på den areal som inte ingår i förbindelsen!
- Gör anmälan om överföring av förbindelse i god tid på **blankett 160**.
  - Anmäl överföringen innan du gör upp den samlade stödansökan
  - När överföringen har behandlats vid kommunen kan du ansöka om fortsättningsår i Vipu
- Ansök om utbetalning år 2021 i Viputjänsten eller på blankett 101B senast 15.6.2021
- Du kan inte ansöka om en helt ny miljöförbindelse år 2021

Din förbindelse förblir i kraft och du får betalning för miljöförbindelsen om du uppger minst minimiarealen (5 ha förbindelseskiften eller 1 ha trädgårdsväxter) i den samlade stödansökan och ansöker om utbetalning av ersättningen. Om du inte har minimiarealen i din besittning i den samlade stödansökan förfaller din förbindelse utan återkrav.

## Miljöförbindelsen syns på förhand i Vipu

På administrationens försorg förlängs miljöförbindelsen tekniskt i Viputjänsten redan före den samlade stödansökan. I egenskap av stödsökande måste du ändå själv ansöka om utbetalning för miljöförbindelsen och om fortsättningsår för förbindelsen vid den samlade stödansökan, för att ersättning ska kunna betalas ut och förbindelsen förbli i kraft.

## 4.1 Områden som fogas till förbindelsen 2021

Redan före den samlade stödansökan fogar administrationen på teknisk väg i Viputjänsten till miljöförbindelsen de ersättningsberättigande arealer som år 2020 fanns med i stödansökan för en sökande med miljöförbindelse, men som inte ingick i miljöförbindelsen 2020. I basskiftesuppgifterna i Vipu eller på basskiftesblankett 102A, eller skriftligen med fri formulering, kan du meddela om du inte vill att sådan areal ska fogas till förbindelsen.

### Ny flik "Undgå påföljder" i Vipu

- Vid gårdsövervakningar har det observerats att underlåtelse att följa villkoren för miljöersättning ökar. Det här leder till att antalet övervakningar på gårdarna måste utökas. Underlåtenheten att följa villkor kan i slutändan också minska de stödpengar som EU betalar till Finland.
- I delen *Sök stöd* i Vipu har det skapats en ny flik *Undgå påföljder* med en sammanställning av de brister i villkoren för miljöersättning som orsakat flest påföljder vid gårdsövervakningarna. Studera sidan noggrant och granska din egen situation.

## 4.2 Möjligheterna att ändra åtgärderna i miljöförbindelsen under fortsättningsåret 2021

- Du kan frånträda en eller flera skiftesspecifika åtgärder på blankett 479
  - Obs! Du kan inte avstå från att genomföra t.ex. bara ett område med skyddszon utan påföljder, om du inte också frånträder hela åtgärden Miljövårdsvallar
    - Om du anmäler någon annan växt på skyddszonsområdet och inte frånträder åtgärden Miljövårdsvallar -> området blir föremål för återkrav ända från förbindelsens början (2015)
- Skiftesspecifika åtgärder som du kan frånträda är:
  1. placering av flytgödsel i åker

2. återanvändning av näringsämnen och organiskt material
3. hantering av avrinningsvatten
4. miljövårdsvallar
5. användning av organisk marktäckning på trädgårdsväxter och sättpotatis
6. växttäckning vintertid på åkrar
7. åkernaturens mångfald
8. alternativt växtskydd för trädgårdsväxter.

## 4.3 Andra möjligheter att ändra åtgärderna i miljöförbindelsen 2021

- Anmäl ändringar av skiftesspecifika åtgärder på blankett 479 och lämna in blanketten till kommunen senast 15.6.2021.
- Anmäl ändringarna senast 15.6.2021 så att de träder i kraft från och med 2021.

### Byte av åtgärd

Du kan byta en skiftesspecifik åtgärd till en annan om

1. **Du slutar odla trädgårdsväxter eller börjar** odla sådana årligen på minst en hektar.
  - Bytet gäller enbart en trädgårdsåtgärd, dvs. du ska ta in en trädgårdsåtgärd i förbindelsen eller frånträda åtgärden.
2. **Du överför eller delar förbindelsen** (generationsväxling eller en annan besittningsöverföring av en hel eller en del av en gård).
  - Mottagaren av förbindelsen kan byta alla åtgärder i förbindelsen eller t.ex. bara en åtgärd, antalet åtgärder kan inte öka.
  - För den som har en förbindelse sedan tidigare förblir åtgärderna desamma om han eller hon fortsätter med förbindelsen.
3. **Du börjar eller slutar med ekologisk produktion**
  - Du kan byta alla åtgärder eller bara t.ex. en åtgärd, antalet åtgärder kan inte öka.
4. **Du anpassar miljöförbindelsen** på basis av en rekommendation du fått via Råd2020. Det ersättningsbelopp som betalas ut per hektar kan då inte öka. Ersättningen per hektar för den åtgärd som byts får inte vara större än den ersättning som betalats för den tidigare åtgärden.
  - Här granskas enbart hur mycket ersättning som betalas per hektar, dvs. det sammanlagda ersättningsbeloppet som gården får granskas inte.

- Villkoret för höjd ersättning gäller bara ändringar som görs via rådgivningen, inte de andra möjligheterna till ändring.
  - När det gäller den här möjligheten till ändring beaktas huvudåtgärdsnivåns möjliga ersättningsnivåer, dvs. skyddszonens ersättningsnivå beaktas inte eftersom skyddszon inte längre går att anmäla.
    - Till exempel kan du byta placering av flytgödsel 40 €/ha till växttäckning vintertid i ett annat område, eftersom du kan få högst 11 €/ha för åtgärden, men inte i ett styrningsområde eftersom du kan få 54 €/ha för åtgärden.
- 5. Du byter åtgärden växttäckning vintertid till en annan åtgärd.** Du får byta åtgärden med växttäckning om du uppfyller växttäckningskravet med en gröda som dög till åtgärden år 2015, men inte längre från och med 2016.
- Du ska ha anmält minst 20 % av följande grödor i styrningsområdet eller ett annat område år 2021, för att du ska kunna byta växttäckningsåtgärden till en annan:
    - skyddszon
    - flerårig miljövall
    - vall på naturvårdsåker
    - gröngrödslingvall
    - mångfaldsåkrar (ängsväxter, viltväxter, landskapsväxter)
    - täckt areal med fleråriga trädgårdsväxter (skiftesspecifik åtgärd i miljöförbindelsen)
    - arealer som omfattas av föregående programperioders avtal om specialstöd: anläggning och skötsel av skyddszon eller långvarig vallodling på torvåkrar om avtalet har ingåtts för åker.

Genom byte till en annan åtgärd kan du inte frånträda skiftesspecifika åtgärder som ska genomföras hela förbindelseperioden.

- Du kan inte byta åtgärden "Miljövårdsvallar" till en annan åtgärd, om du har anmält skyddszoner eller fleråriga miljövallar för något skifte på din gård.
- Du kan inte byta åtgärden "Hantering av avrinningsvatten" till en annan åtgärd, om du har anmält skiften till åtgärden hantering av avrinningsvatten för något skifte på din gård.

### Att frånträda en åtgärd

- Du kan frånträda en skiftesspecifik åtgärd om förbindelsearealen som åtgärden hör samman med överförs till en annan jordbrukare under pågående förbindelseperiod.
  - Du kan inte frånträda åtgärden om du behåller besittningen av ett skifte där du genomför en åtgärd som ska genomföras under hela förbindelseperioden.

Du måste frånträda åtgärden Alternativt växtskydd för trädgårdsväxter om du ingår förbindelse om ekologisk produktion.

Du kan frånträda de skiftesspecifika åtgärderna för trädgårdsväxter, om odlingsarealen för trädgårdsväxter minskar till under en hektar. I det här fallet är det inte obligatoriskt att frånträda. Kom ändå ihåg att skiftesspecifika åtgärder för trädgårdsväxter måste genomföras på minst ett 0,05 ha stort skifte varje år. Om du inte anmäler åtgärden för den minimiareal som krävs återkrävs ersättningen för åtgärden för de föregående förbindelseåren. Kom därför ihåg att meddela kommunen om frånträdan så att du undgår återkrav.

Om du har valt åtgärden växttäckning vintertid kan du frånträda åtgärden om du uppfyller kravet på växttäckning med en växt som dög som växttäckning år 2015 men inte längre från och med år 2016.

- Du ska ha anmält minst 80 % följande grödor i ett styrningsområde eller 60 % i ett annat område år 2021, för att du ska kunna frånträda åtgärden med växttäckning utan återkrav:
  - skyddszon
  - flerårig miljövall
  - vall på naturvårdsåker
  - grüngödslingsvall
  - mångfaldsåkrar (ängsväxter, växter lämpade för fåglar, viltväxter, landskapsväxter)
  - täckt areal med fleråriga trädgårdsväxter (skiftesspecifik åtgärd i miljöförbindelsen)
  - föregående programperioders avtal om specialstöd: anläggning och skötsel av skyddszon eller långvarig vallodling på torvåkrar, om avtalet har ingåtts för åkermark.

## Att lägga till en åtgärd

- Du kan välja åtgärden Miljövårdsvallar och uppge Skyddszon för ett skifte år 2021, om tidigare programperioders avtal om miljöspecialstöd för främjande av naturens och landskapets mångfald eller anläggning och skötsel av skyddszon har upphört att gälla för basskiftet hösten 2020 eller våren 2021.
- Du kan välja åtgärden Miljövårdsvallar och uppge Flerårig miljövall för ett skifte år 2021, om ett avtal om specialstöd för Långvarig vallodling på torvåkrar har upphört att gälla för basskiftet hösten 2020 eller våren 2021.

De ovan nämnda tilläggen av åtgärder kräver att förbindelsevillkoren uppfylls. Kontrollera kraven i förbindelsevillkoren.

Du kan välja "Användning av organisk marktäckning på trädgårdsväxter och sättpotatis" eller "Alternativt växtskydd för trädgårdsväxter", om du börjar odla trädgårdsväxter eller utökar odlingsarealen med trädgårdsväxter.

- Tilläggsarealen är inte fastställd. Minimiarealen är dock 0,05 ha/år.

Du kan till förbindelsen foga en åtgärd som ska genomföras hela förbindelseperioden, om du tar emot sådana skiften på vilka en tidigare ingått förbindelse har genomfört en åtgärd hela

förbindelseperioden och du själv fortsätter genomföra åtgärden på skiftet. Dvs. du kan foga åtgärden "Miljövårdsvallar" till förbindelsen om den föregående som ingått förbindelse har genomfört

- åtgärden "Skyddszon" eller "Flerårig miljövall" på skiftet eller
- åtgärden "Hantering av avrinningsvatten", om den föregående som ingått förbindelse har genomfört åtgärden "Reglerbar dränering" eller "Reglerbar underbevattning eller återanvändning av torrlägningsvatten" på skiftet.

När det gäller alla besittningsändringar av skiften är nästa jordbrukare inte ansvarig för den föregående jordbrukarens anmälningar. Nästa jordbrukare får anmäla de åtgärder som den föregående jordbrukaren har anmält på de basskiften som överförs, men han eller hon är inte tvungen att göra så.

## 4.4 Repetera villkoren för miljöförbindelse

### Tvårvillkor, bevarande av jordbruksmarken och miljöförbindelsens basnivå

Följ **tvårvillkoren** och bevara jordbruksmarken öppen. Följ också basnivåerna för förbindelsens åtgärder.

Med basnivåer avses de tvårvillkorskrav och krav i vissa andra förordningar som ligger till grund för miljöersättningens åtgärder. Miljöförbindelsens minimikrav utgör också en del av basnivån. Miljöersättning betalas för **åtgärder som överskrider basnivån**. Repetera kraven för basnivån enligt åtgärd i **förbindelsevillkoren** och/eller på Livsmedelsverkets webbplats.

### Gårdsspecifik åtgärd, balanserad användning av näringsämnen (BAN)

I samband med att du ingick förbindelse har du automatiskt åtagit dig att genomföra den gårdsspecifika åtgärden Balanserad användning av näringsämnen. Kom ihåg att göra följande:

- En årlig odlingsplan varje år före växtperiodens början
- Skiftesvisa anteckningar varje år
- **Markkartering** vart femte år. Beakta att resultatet av den nya markkarteringen ska vara tillgängligt före följande gödslingsgång. När du gödslar ska du ha en gällande markkartering!

Förvara de ovan nämnda dokumenten på gården.

### Annat som hör samman med den gårdsspecifika åtgärden

- Lämna en minst 3 meter bred skyddsremsa mot vattendrag (vattendragen hittar du i Vipus kartmodul). Utöver miljöförbindelsens krav på en 3 meter bred skyddsremsa ska du också

komma ihåg tvärvillkorens krav på en 1 meter bred ren längs utfallsdiken och vattendrag

- Följ miljöförbindelsens gödslingsvillkor
- Läs mer om villkoren för den gårdsspecifika åtgärden i **förbindelsevillkoren** .

## Att beakta i fråga om anmälan av skiftesspecifika åtgärder

### Placering av flytgödsel i åker

- Åtgärden behöver inte genomföras varje år
- Gör höstanmälan om den flytgödsel du spridit enligt villkoren senast 28.10.2021 i **Viputjänsten** eller på **blankett 465**.
- Som bilaga till höstanmälan ska du vid behov också ge in blankett **blankett 465L** om mottagandet av stallgödsel eller gödselmedel
- Ersättning för åtgärden betalas för högst 80 procent av förbindelsearealen
- Läs mer om villkoren för åtgärden i förbindelsevillkoren och på Mavis webbsidor innan du gör höstanmälan

### Återanvändning av näringsämnen och organiska material

- Åtgärden behöver inte genomföras varje år.
- Gör höstanmälan om den stallgödsel du spridit enligt villkoren senast 28.10.2021 i **Viputjänsten** eller på **blankett 465**.
- Som bilaga till höstanmälan ska du ge in **blankett 465L** om mottagandet av stallgödsel eller gödselmedel.
- Ersättning för åtgärden betalas för högst 80 procent av förbindelsearealen.
- En gård får inte samtidigt både överlåta och ta emot organiskt material, bortsett från sådant organiskt material som har cirkulerat via en biogasanläggning.
- **Läs mer om villkoren för åtgärden i förbindelsevillkoren och på Livsmedelsverkets webbsidor innan du gör höstanmälan.**

### Hantering av avrinningsvatten

- Du kan inte lägga till ny areal i den här åtgärden eller byta anmäld hanteringsmetod
- Arealer som omfattades av åtgärden 2020 kan bli kvar i förbindelsen i samband med ändringar av besittningen
  - I den elektroniska samlade stödansökan eller på **blankett 463** ska du anmäla sådana skiften till åtgärden som har ingått i åtgärden för avrinningsvatten på en annan gård

### Miljövårdsvallar (skyddszon, flerårig miljövall, vall på naturvårdsåker)

#### Regler för anmälan av miljövårdsvallar



- Du kan inte anmäla någon miljövårdsvall för en areal med permanent gräsmark.
- Ersättning för vall på naturvårdsåker betalas högst
  - för 20 % av förbindelsearealen i ett styrningsområde
  - för 5 % av förbindelsearealen i ett annat område

### Skyddszon

- Du kan inte lägga till en helt ny skyddszonareal, arealen ändras till grönträda vid kommunen
- Du kan lägga till gamla arealer som omfattats av avtal om specialstöd för skyddszon eller naturens och landskapets mångfald i förbindelsen, när avtalet har löpt ut hösten 2020 eller våren 2021
- Anmäl en gällande skyddszonareal som skyddszon
  - Annars återkrävs miljöersättningen för skyddszonen för de föregående förbindelseåren
    - Detta gäller inte besittningsändringar av ett basskifte
  - Arealer som ingått i åtgärden 2020 kan bli kvar i förbindelsen vid besittningsändringar

### Flerårig miljövall

- Du kan inte lägga till areal, arealen ändras till flerårig vall vid kommunen
- Anmäl en gällande areal med flerårig miljövall som flerårig miljövall
  - Annars återkrävs miljöersättningen för den fleråriga miljövallen för de föregående förbindelseåren
    - Detta gäller inte besittningsändringar av ett basskifte
  - Arealer som ingått i åtgärden 2020 kan stanna kvar i förbindelsen vid besittningsändringar

### Vall på naturvårdsåker

- Vall på naturvårdsåker ska finnas på samma areal i minst två år.
  - Vid besittningsändringar behöver tvåårsskyldigheten inte uppfyllas
  - Vid besittningsändringar uppfylls tvåårsskyldigheten av den föregående innehavarens anmälan
- Miljöersättningen för naturvårdsåker återkrävs för det föregående förbindelseåret, om du inte uppgger naturvårdsåker i två år.
- De procentuella betalningsbegränsningarna för åtgärden inverkar på återkravet
- Om den areal som överstiger betalningen inte uppfyller kraven på bevarande görs inget återkrav.

## Användning av organisk marktäckning på trädgårdsväxter och sättpotatis

- Kom ihåg att till åtgärden anmäla minst 0,05 ha på minst ett jordbruksskifte
- Ersättningen för åtgärden återkrävs för hela förbindelseperioden om den minsta arealen som måste anmälas inte uppfylls varje år.

## Växttäckning vintertid

- Växttäckningen anmäls med höstanmälan senast 28.10.2021 i **Viputjänsten** eller på **blankett 465**
- Anmäl minst 20 % av förbindelsearealen till växttäckningen
- Om du har skiften både i ett styrningsområde och i ett annat område ska minimiarealen om 20 % uppfyllas separat i styrningsområdet och i ett annat område
  - I annat fall underkänns åtgärden för hela förbindelseperioden och den utbetalda ersättningen återkrävs
- Från och med 2016 kan du inte anmäla följande arealer som växttäckning.
  - skyddszoner
  - fleråriga miljövallar
  - vallar på naturvårdsåker
  - gröngödslingsvall
  - mångfaldsåkrar (äng, landskap, vilt)
  - areal inom åtgärden användning av organisk marktäckning på trädgårdsväxter och sättpotatis
  - arealer med avtal om specialstöd: anläggning och skötsel av skyddszon eller långvarig vallodling på torvåkrar
- För reducerat bearbetat växttäckning duger inte samma växter som för äkta växttäckning
  - Granska i förbindelsevillkoren vilka växter som duger som växttäckning
  - Anmärkning i Vipu

## Åkernaturens mångfald

### Fånggrödor

- Du får betalt för högst 25 % av förbindelsearealen
- Du kan inte anlägga följande års växtbestånd med fånggrödan, med undantag av
  - om följande års anmälda areal är träda
  - om besittningen av skiftet har ändrats till följande år
- Kom ihåg att anteckna datum för sådd av fånggrödan i de skiftesvisa anteckningarna!

### Gröngödslingsvallar

- Du får anmäla grüngödslingsvall på samma areal högst tre år i rad
  - Miljöersättning betalas inte för grüngödslingsvall om du anmäler grüngödslingsvall för samma jordbruksskifte det fjärde året
  - Efter grüngödslingsvallen får också en gröda eller areal som inte producerar skörd anmälas för skiftet

### Saneringsgrödor

- Ett villkor för betalning av ersättning för saneringsgrödor är att potatis, sockerbeta eller trädgårdsväxter på friland har anmälts för samma basskiftesareal något av de tre år som föregår stödansökan.
  - Till trädgårdsväxterna på friland räknas alla andra växter som berättigat till ersättning för trädgårdsväxter förutom kummin.
  - Vipu meddelar för vilken areal du kan få ersättning
- Du får betalt för högst 25 % av förbindelsearealen
- Du får ersättning för saneringsgrödan för samma areal högst två år i rad

### Mångfaldsåkrar

- Viltväxtåker, landskapsväxtåker, ängsväxtåker
  - Trafiktätheten i samband med viltåkrar anges på Vipus kartnivå
- Anlägg viltväxtåker och landskapsväxtåker varje år
- En ängsväxtåker ska finnas i två år
  - Miljöersättningen för en ängsväxtåker återkrävs för det föregående året, om ängsväxtåker inte anmäls för arealen två år i rad
  - I fall av besittningsöverföring görs inget återkrav

### Alternativt växtskydd för trädgårdsväxter

- Du kan inte anmäla åtgärden för en areal med kryddväxter
  - Har beaktats i Vipu
- Kom ihåg att anmäla minst 0,05 ha till åtgärden på minst ett jordbruksskifte
- Ersättningen för åtgärden återkrävs för hela förbindelseperioden om minimiarealen inte uppnås varje år.

### Anmärkning för vissa växter som anmälts för ett basskifte som inte ingår i förbindelsen

Byt de anmälda växterna för ett basskifte som inte ingår i förbindelsen på följande sätt, om du inte har för avsikt att byta ersättningsberättigande och förbindelseareal till basskiftet. I annat fall byter landsbygdsnäringsmyndigheten växten. För en basskiftesareal som inte ingår i förbindelsen betalas inte miljöersättning på basis av någon som helst växt.

- Gröngödslingsvall → Gröngödslingsvall (ej miljöförbindelse)
- Naturvårdsåker (vallväxter, minst 2 år) → Grönträda (vall och äng)
- Mångfaldsåker, vilt → Grönträda (vilt och landskap)
- Mångfaldsåker, landskap → Grönträda (vilt och landskap)
- Mångfaldsåker, äng 1. och 2. året → Grönträda (vall och äng)
- Flerårig miljövall → Fleråriga vallar
- Skyddszon (förbindelse fr.o.m. 2015) → Grönträda (vall och äng)

## 4.5 Hur förgröningsstödet krav inverkar på betalningen av miljöersättning

- Hur förgröningsstödet krav inverkar granskas varje år, dvs. man kan få betalning följande år fastän den förhindras år 2021.
- För jordbruksskiften i ekologisk produktion gäller inte följande begränsningar med anledning av förgröningsstödet, om gården har befriats från förgröningsstödet krav på basis av ekoproduktionen.

På webbplatsen [livsmedelsverket.fi](https://www.livsmedelsverket.fi) kan du repetera hur förgröningsstödet krav inverkar på betalningen av miljöersättning.

<b>Miljöersättningsåtgärd</b>	<b>Permanent gräsmark, inverkan fr.o.m. 2016</b>	<b>Inverkan av diversifiering av grödor (d.g.)</b>	<b>Inverkan av ekologisk fokusareal (e.f.)</b>  Gäller för gårdar i Nyland, Egentliga Finland och på Åland.
<b>Balanserad användning av näringsämnen</b>	-	-	-
<b>1) Placering av flytgödsel i åker</b>	-	-	-
<b>2) Återanvändning av näringsämnen och organiskt material</b>	-	-	-
<b>3) Hantering av avrinningsvatten</b>	-	-	-
a) reglerbar dränering	-	-	-
b) reglerbar underbevattning eller återanvändning av torrläggningssvatten	-	-	-
<b>4) Miljövårdsvallar</b>	<b>Se inverkan i underåtgärderna</b>	-	-

<b>Miljöersättningsåtgärd</b>	<b>Permanent gräsmark, inverkan fr.o.m. 2016</b>	<b>Inverkan av diversifiering av grödor (d.g.)</b>	<b>Inverkan av ekologisk fokusareal (e.f.)</b>  Gäller för gårdar i Nyland, Egentliga Finland och på Åland.
a) skyddszoner	Kan inte anmälas för areal med permanent gräsmark.	-	Betalas inte till en gård som befriats från e.f. **)
b) fleråriga miljövallar	Kan inte anmälas för areal med permanent gräsmark.	-	Betalas inte till en gård som befriats från e.f. **)
c) vallar på naturvårdsåker	Kan inte anmälas för areal med permanent gräsmark.	-	Betalas inte till en gård som befriats från e.f. **)
<b>5) Användning av organisk marktäckning på trädgårdsväxter och sättpotatis</b>	-	-	-
<b>6) Växttäckning vintertid</b>	-	Betalas inte till en gård som befriats från d.g.	Betalas inte till en gård som befriats från e.f. **). Betalas inte för ett skifte, om ekologisk fokusareal (kvävefixerande gröda)
<b>7) Åkernaturens mångfald</b>	<b>Se inverkan i underåtgärderna</b>	-	-

<b>Miljöersättningsåtgärd</b>	<b>Permanent gräsmark, inverkan fr.o.m. 2016</b>	<b>Inverkan av diversifiering av grödor (d.g.)</b>	<b>Inverkan av ekologisk fokusareal (e.f.)</b> Gäller för gårdar i Nyland, Egentliga Finland och på Åland.
a) grüngödslingsvallar	<b>Kan inte anmälas för areal med permanent gräsmark.</b>	-	Betalas inte till en gård som befriats från e.f. **)
b) fånggrödor	-	-	Ersättning för fånggröda betalas inte för ett skifte om den anmälda huvudgrödan är ekologisk fokusareal (kvävefixerande gröda)
c) mångfaldsåkrar	-	-	-
d) saneringsgrödor	-	-	-
<b>8) Alternativt växtskydd för trädgårdsväxter</b>	-	-	-

\*) gården har gräs- eller andra vallfoderväxter, träd och/eller baljväxter på över 75% av åkerarealen

\*) gården har permanent gräsmark och/eller gräs- och andra vallfoderväxter på över 75% av jordbruksmarken

\*\*\*) gården har gräs- eller andra vallfoderväxter, träda och/eller baljväxter på över 75% av åkerarealen

\*\*\*) gården har permanent gräsmark och/eller gräs- och andra vallfoderväxter på över 75% av jordbruksmarken

## 4.6 Viktiga påpekanden om övervakningarna åren 2015–2020

Kontrollera att du gör som det sägs i villkoren. Nedan har vi sammanställt sådana villkor vars brister har orsakat mest sanktioner för miljöförbindelsen åren 2015–2020. Se till att allt är i skick på din egen gård!

### Krav på dikesren

- Kravet på att det längs utfallsdiken och vattendrag finns en 1 meter bred ren som varken gödslas eller behandlas med växtskyddsmedel är ett krav för basnivån för den gårdsspecifika åtgärden, BAN, och samtidigt ett tvärvillkorskrav.
- Obs! Kravet på skyddsremsa i miljöförbindelsen är ändå 3 meter längs vattendrag.

### Krav på skyddsremsa

- Kravet på 3 meters skyddsremsa längs vattendrag är ett stöd villkor för BAN 3 meters ogödslad skyddsremsa som är täckt med växtlighet och inte behandlas med växtskyddsmedel
  - Mät skyddsremsan från åkerskiftets kant i riktning mot åkern.
- Kravet på ett 5 meter brett ogödslat område invid vattendrag är ett krav för basnivån för den gårdsspecifika åtgärden, BAN, och samtidigt ett tvärvillkorskrav.
  - Mät det ogödslade området från strandlinjen enligt vattendragets medelvattenstånd.

### Stallgödselanalys

- Stallgödselanalys är ett krav för basnivån i samband med åtgärden återanvändning av näringsämnen och organiskt material och samtidigt ett tvärvillkorskrav.
- Gården ska ha en gällande stallgödselanalys om det på gården uppkommer och/eller om gården använder mer stallgödsel än 25 m<sup>3</sup>/år som gödselmedel.

### Markkarteringar

- Markkartering är ett stöd villkor för BAN
- Markkartering görs vart femte år. Beakta att resultatet från den nya markkarteringen ska vara tillgängligt före följande gödslingsgång.
- Se alltså till att du alltid har en gällande markkartering när du gödslar!



## Växtskydd

- Villkoren för användning av växtskyddsmedel ingår i såväl minimikraven för miljöförbindelse (som ingår i förbindelsens basnivå) som i tvärvillkorskraven
- Repetera kraven i både förbindelsevillkoren och tvärvillkorsguiden!

## Skiftesbokföring

- Skiftesbokföring är ett stöd villkor för BAN
- Spara skiftesbokföringen under hela förbindelseperioden och fyra år efter periodens slut.
- Observera att till exempel journalföringen över användning av växtskyddsmedel har ändrats jämfört med den tidigare programperioden

## 4.7 Miljöförbindelsens krav på skiftesspecifika anteckningar

- Skiftets signum och areal
- Jordart
- Kalkning (produkt som använts, spridningsmängd och spridningstidpunkt)
- Miljövårds- och motsvarande åtgärder som genomförts på skiftet (t.ex. åtgärder som vidtagits på dikesrenarna, bevattning, täckdikning och grävning av utfallsdiken)
- Datum och metod för bearbetning av skiftet
- Datum för sådd och plantering
- Växtart och utsädes- eller plantmängd
- Skördenivå inklusive behövliga motiveringar
- Datum för skörd eller slätter
- Betesgång
- Anläggning av skydds- och mångfaldsremsor och skötselåtgärder och annat som ska utföras på dem
  - Förstörande av växtbeståndet
  - Bekämpning av flyghavre eller andra ogräs
  - Anläggande av växtligheten på nytt
  - Mångfaldsremsans placering

## Gödsling

- Datum eller datumen för gödsling
- Handelsgödsel och organiska gödsel-fabrikat, slag och mängder
- Mängden kväve som spridits på skiftet
- Mängden fosfor som spridits på skiftet
- Påbörjande av fosforutjämning och utjämningsår

## Växtskydd

- Växtskyddsmedlets fullständiga namn
- Användningstidpunkt
- Bruksmängd
- Användningsobjekt (dvs. odlingsväxt och areal på vilken medlet har använts)
- Observerade sjukdomar och skadedjur
- Orsaken till att växtskyddsmedlet använts, dvs. har du fattat beslut om bekämpning på grund av ogräs, växtsjukdomar, förhållanden som är gynnsamma för växtsjukdomar, observerat sjukdomsläge eller skadedjur eller har du använt tillväxtregulator på grund av observerat behov att bekämpa liggsäd. Du kan också räkna upp de observerade ogräs, skadedjur eller växtsjukdomar som bekämpningsbeslutet grundar sig på.
- Andra genomförda växtskyddsåtgärder

## Krav på journalföring som krävs i villkoren för miljöförbindelsens skiftesspecifika åtgärder

### Placering av flytgödsel i åker

- För in flytgödsel, urin, flytande fraktion som separerats från flytgödsel och/eller flytande organiska gödselmaterial som du använt och spridningsmängden per skifte i de skiftesvisa anteckningarna.
- För i de skiftesvisa anteckningarna in kväve- och fosformängderna i det ovan nämnda gödselmedlet som spridits.

### Återanvändning av näringsämnen och organiskt material

- För in gödselmaterial, jordförbättringsmedel, växtunderlag och/eller fast gödsel eller flytande fraktion som separerats från flytgödsel som du skaffat från en annan gård och spridningsmängden i de skiftesvisa anteckningarna.
- För i de skiftesvisa anteckningarna in kväve- och fosformängderna i de ovan nämnda organiska materialerna som spridits.

### Hantering av avrinningsvatten

- För bok över utförda reglerings-, skötsel- och underhållsåtgärder. Du kan anteckna uppgifter om åtgärderna också i de skiftesvisa anteckningarna i stället för i en separat journal.
- För också in basuppgifterna om skiftet och de årliga odlingsåtgärderna i de skiftesvisa anteckningarna.

## Skyddszoner

- Gör i de skiftesvisa anteckningarna noteringar om åtgärder för anläggning och skötsel av skyddszonen, förstörande av växtligheten, bekämpning av flyghavre eller andra ogräs och anläggande av växtligheten på nytt.

### **Fleråriga miljövallar**

- För i de skiftesvisa anteckningarna in grunden för anläggandet av flerårig miljövall.

### **Vallar på naturvårdsåker, grüngödslingsvallar, fånggrödor, saneringsgrödor och mångfaldsåkrar**

- Inga separata ytterligare krav utöver de skiftesvisa anteckningarna.
- Kom ihåg att också anteckna datumet för sådd av fånggrödan!

### **Alternativt växtskydd för trädgårdsväxter**

- Gör i de skiftesvisa anteckningarna noteringar om:
  - vilken växtskyddsmetod som använts och hur bekämpningen lyckats
  - kontrollen av växtlighet eller växtskadegörare och om bekämpningen
  - motiveringarna för kemisk bekämpning.
- Spara inköpskvittona över anskaffning av preparat eller entreprenadarbete.



## 5. Miljöersättning: miljöavtal 2021

Publiceringsdatum: 24. mars 2021

### Att beakta 2021

Avtal som går att söka år 2021:

- Ansök i **Viputjänsten** eller med pappersblankett **101B** om att ett miljöavtal som löper ut 30.4.2021 ska förlängas med ett år. Avtalen som började 2015 och 2016 löper ut i år. Om du inte ansöker om andra stöd i den samlade stödansökan, söks fortsättningsåret till avtal om uppfödning av lantraser med pappersblankett **218M**.
- Om du ansöker om ett fortsättningsår till ett avtal om upprätthållande av ursprungsväxter, ska du kontakta NTM-centralen för ditt område.
- När du ansöker om ett fortsättningsår vid den samlade stödansökan, åtar du dig att följa avtalsvillkoren för det/de miljöavtal du kryssat för ända fram till den förlängda avtalstidens utgång samt att genomföra de i skötselplanen specificerade åtgärder som ska genomföras årligen och eventuellt med bestämda intervall.
- Samtidigt intygar du också att arrendeavtalen för sådana arrendeskiften som eventuellt ingår i avtalen är i kraft fram till den förlängda avtalsperiodens utgång. Området som ingår i avtalet måste vara i din besittning under hela avtalsperioden.
- Uppge alltid också grödorna varje år i **Viputjänsten** eller med **blankett 102B** senast 15.6.
- När du vid den samlade stödansökan ansöker om ett fortsättningsår för ett avtal om uppfödning av lantraser, åtar du dig att följa avtalsvillkoren fram till den förlängda avtalstidens slut. Under den förlängda avtalstiden behöver du inte följa villkoret som gäller fortplantning av rasen, om villkoret har uppfyllts senast 30.4.2021.
- Ansök om årlig utbetalning för alla gällande miljöavtal samt avtal om upprätthållande av ursprungsväxter i **Viputjänsten** eller med **blankett 101B** senast 15.6.

- OBS! Om ett avtal som löper ut 30.4.2021 kommer att överföras till dig från en annan gård ska du i god tid innan huvudstödansökan slutar meddela NTM-centralen om att avtalet överförs, så att du kan ansöka om ett fortsättningsår och utbetalning för det överförda avtalet i samband med huvudstödansökan senast 15.6.2021.
- När Ansökningsguiden publiceras har kommissionen ännu inte godkänt de föreslagna ändringarna av Programmet för utveckling av landsbygden till år 2021. Ansökan om och villkoren för de miljöavtal och avtal om upprätthållande av ursprungsväxter som kan sökas 2021 finns beskrivna i ansökningsanvisningarna så som de har föreslagits för kommissionen. Information om eventuella ändringar ges separat.

## Nya avtal som kan sökas senast 15.6.2021

- **Skötsel av våtmarker:** Du kan ansöka om det här avtalet med **blankett 262**, om du för arealen i fråga inte har ett motsvarande avtal som är i kraft eller som löper ut 30.4.2021.
- **Skötsel av jordbruksnaturens mångfald och landskapet:** Du kan ansöka om det här avtalet med **blankett 253**, om du för arealen i fråga inte har ett motsvarande avtal som är i kraft eller som löper ut 30.4.2021.
- **Avtal om upprätthållande av ursprungsväxter:** Du kan ansöka om det här avtalet med **blankett 214**, om du inte ansöker om ett fortsättningsår för dina ursprungsväxter tiden 1.5.2021–30.4.2022.
- Nya miljöavtal får ingås inom ramen för anslagen i statsbudgeten.

## 5.1 Anmälan av växtarter i stödansökan

### Växter i avtal för programperioden 2014-2020

Anmäl växterna i **Viputjänstens** uppgifter om jordbruksskiften eller med **blankett 102 B** enligt vad som sägs nedan, varje år och första gången det år då avtalet börjar. Lämna in uppgifterna om jordbruksskiften senast den sista dagen för inlämnande av den samlade stödansökan.

*Tabell 1. Avtal för programperioden 2014–2020*

Avtal	Anteckna växt för skiftet
Skötsel av jordbruksnaturens biologiska mångfald och landskapet:	<ul style="list-style-type: none"> <li>• Miljöavtalsareal, permanent gräsmark,</li> <li>• Miljöavtalsareal, skogsmark</li> <li>• Miljöavtalsareal, annan areal (våtmarker eller arealer som är alltför trädbevuxna för att vara permanenta gräsmarker, men som ändå inte är skog).</li> </ul>
Skötsel av våtmark	<ul style="list-style-type: none"> <li>• Miljöavtalsareal, annan areal</li> </ul>
Åkrar för tranor, gäss och svanar	<ul style="list-style-type: none"> <li>• Åker för tranor, gäss och svanar (avtal)</li> </ul>

Ändra växten för skiftet om det gamla avtalet har upphört och du har ansökt om ett miljöavtal enligt den nya perioden och avtalet har börjat 2015 eller senare. Om du inte ansöker om avtal kan du anmäla arealen som permanent icke odlad och passivera skiftet.

## 5.2 Ändringar av avtal som ingåtts åren 2015-2020

Avtalsarealen ska i regel förbli densamma under hela avtalsperioden. Avtalsarealen kan inte utökas. Om du måste göra ändringar i avtalsskiftena ska du kontakta NTM-centralen. Anmäl skiftesändringar till NTM-centralen senast 15.6.2021.

### Minskning av arealen i miljöavtal, gäller också fortsättningsår

Du kan minska avtalsarealen ända ner till minimiarealen (0,3/5,0 ha) utan återkrav, om avtalsareal överförs i en annan persons besittning. Om du minskar avtalsarealen under minimiarealen, hävs avtalet och det orsakar inget återkrav för dig. Den andra personen/instansen i fråga kan fortsätta genomföra avtalet, om förutsättningarna för stödtagarens rätt till stöd uppfylls, eller också frånträda avtalet.

Om du har ett avtal om åker för tranor, gäss eller svanar kan arealen minska ner till 5 hektar utan återkrav, om areal som ingår i avtalet via nyskifte eller ägoregleringar överförs i en annan persons besittning. Om avtalsarealen minskar till under 5 hektar, hävs avtalet. Detta leder inte heller till återkrav.

Du kan frånträda avtalet på grund av force majeure eller en exceptionell omständighet utan att det leder till återkrav.

Om du själv tar bort areal från avtalet (t.ex. för att bygga ett hus eller en väg, golfbana eller motsvarande ändring av markanvändningsformen) på så sätt att åtgärderna som rör den avlägsnade arealen inte längre går att genomföra, återkrävs de ersättningar som betalats för den areal som avlägsnats från avtalet. Om avtalsarealen av den här orsaken minskar så att den är mindre än minimiarealen, hävs avtalet och alla ersättningar som betalats för det återkrävs.

Arealen av ett enskilt skifte kan ändras på grund av uppdatering eller övervakning. Om skiftets areal minskar, verkställs påföljderna enligt övervakningsbestämmelserna (återkrav enligt bevis för högst 4 år). Om arealen ökar betalas ersättningarna nästa år i enlighet med den ändrade arealen.

Arealfelen kan minskas genom att avtalsområdena mäts med GPS innan avtalet ingås.

## Att lägga till areal i avtalen

Om du vill lägga till avtalsareal under pågående avtalsperiod måste du ansöka om ett avtal som täcker den nya arealen i samband med följande samlade stödansökan. Ett nytt femårigt avtal ingås om den nya arealen. Du kan inte lägga till areal i ett befintligt avtal. Alternativt kan du ansöka om ett nytt avtal som täcker den tidigare och den nya avtalsarealen. Då börjar ändå ett nytt femårigt avtal.

## Byte av miljöavtal

Du kan byta ett miljöavtal eller en del av det till ett annat avtal av annan typ, om bytet är förenat med uppenbara fördelar för miljön och det gällande avtalet blir betydligt effektivare. Till exempel ett avtal om naturbete i samband med avtal om skötsel av jordbruksnaturens mångfald och landskapet kan bytas till ett avtal om våtmark, om det är till fördel för miljön. Då fortgår det gamla avtalet ändå till slut vad gäller det avtal som möjligen förblir i kraft, men dess areal minskar. I en sådan situation orsakar en minskning av avtalsarealen inget återkrav för dig. Om du ändå helt avstår från det nya avtal som ingåtts efter bytet och det ursprungliga avtalet förblir i kraft, leder de områden som stryks från avtalet till återkrav.

Du kan i samband med den samlade stödansökan ansöka ett nytt avtal. Efter bytet betalas miljöersättningen i enlighet med det nya avtalet.

## Överföring av miljöavtal

Du kan överföra hela miljöavtalsarealen, en del av den eller hela gården till en annan person under avtalets giltighetstid. Den nya innehavaren av avtalsarealen (som uppfyller villkoren) kan

fortsätta med hela avtalet eller den del som motsvarar den överförda arealen under avtalets återstående giltighetstid eller också kan avtalet hävas. I dessa fall blir det inget återkrav för dig.

## 5.3 Miljöavtal och avtal om upprätthållande av ursprungssorter för programperioden 2014-2020

- Skötsel av våtmarker.
- Skötsel av jordbruksnaturens biologiska mångfald och landskapet (värdefulla vårdbiotoper som har en högre ersättning per hektar samt andra vårdbiotoper och naturbeten).

### Ansök om ett nytt avtal

Om du uppfyller definitionen av aktiv jordbrukare kan du ansöka om alla ovan nämnda miljöavtal. Dessutom kan registrerade föreningar ansöka om avtal om skötsel av våtmarker eller avtal om skötsel av jordbruksnaturens biologiska mångfald och landskapet. Också vattenrättsliga sammanslutningar enligt vattenlagen kan ansöka om avtal om våtmark.

Du kan ansöka om miljöavtal fastän du inte ingår miljöförbindelse. Avtalen varar 5 år. Avtalsperioden och avtalsåret börjar 1.5. Avtalsperioden och avtalsåret slutar 30.4.

Avtalsarealen ska vara minst 0,3 ha.

Du kan ansöka om miljöavtal genom att lämna in avtalsansökan med bilagor till NTM-centralen senast 15.6.2021. Du kan ansöka om avtal bara på pappersblankett enligt följande:

### Avtal om skötsel av våtmark

(aktiv jordbrukare, rf och vattenrättsliga sammanslutningar)

**blankett 262** + som bilaga:

- skötselplan (aktiv jordbrukare, rf, sammanslutning)
- arrende- eller annat avtal (aktiv jordbrukare, rf, sammanslutning)
- kopia av mötesprotokollet (rf eller sammanslutning)
- skifteskarta, om skiftet aldrig har ingått i ett avtal (aktiv jordbrukare, rf, sammanslutning)
- plankarta (aktiv jordbrukare, rf, sammanslutning)
- skötseldagboken för det föregående avtalet (aktiv jordbrukare, rf, sammanslutning)
- krävs också att skiftena anmäls i Viputjänstens uppgifter om jordbruksskiften eller att blankett 102 B lämnas in i samband med ansökan om avtal
- om ditt avtalsskifte ännu inte har något basskiftesnummer ska du dessutom anmäla skiftet till kommunens landsbygdsnäringsmyndighet på blankett 102 C senast 15.6.

### Avtal om skötsel av jordbruksnaturens biologiska mångfald och landskapet



(aktiv jordbrukare och rf)

**blankett 253** + som bilaga:

- skötselplan (aktiv jordbrukare, rf)
- arrende- eller annat avtal (aktiv jordbrukare, rf)
- kopia av mötesprotokollet (rf)
- skifteskarta, om skiftet aldrig har ingått i ett avtal (aktiv jordbrukare, rf,)
- plankarta (aktiv jordbrukare, rf)
- skötseldagboken för det föregående avtalet (aktiv jordbrukare, rf)
- krävs också att skiftena anmäls i Viputjänstens uppgifter om jordbruksskiften eller att blankett 102 B lämnas in i samband med ansökan om avtal
- om ditt avtalsskifte ännu inte har något basskiftesnummer ska du dessutom anmäla skiftet till kommunens landsbygdsnäringsmyndighet på blankett 102 C senast 15.6.

## Ny sökande

Kom ihåg att lämna in också blanketterna nedan enligt behov, om du för första gången ansöker om avtal och inte tidigare har sökt andra jordbrukarstöd:

- **101A blankett för bassuppgifter om gårdsbruksenheten.** Lämna in blanketten till landsbygdsnäringsmyndigheten eller NTM-centralen för den kommun där gårdsbruksenheten är belägen senast den sista dagen för inlämnandet av den samlade stödansökan.
- På **blankett 456 Uppgifter om den nya gårdsbruksenheten och behörighet att sköta ärenden som rör jordbrukarstöd** tilldelar du den primära odlaren behörighet, dvs. åtkomsträttigheter till e-tjänsterna i Viputjänsten och rätt att ensam underteckna alla pappersblanketter och handlingar som rör jordbrukarstöd. Lämna in blanketten till landsbygdsnäringsmyndigheten eller NTM-centralen för den kommun där gårdsbruksenheten/avtalsobjektet ligger senast den sista dagen för inlämnandet av den samlade stödansökan.
- **102B Uppgifter om den nya gårdsbruksenheten och behörighet att sköta ärenden som rör jordbrukarstöd.** Anmäl alla avtalsskiften i din besittning och grödorna på dem (samt all jordbruksmark i din besittning) på den här blanketten och lämna in den till landsbygdsnäringsmyndigheten eller NTM-centralen för den kommun där gårdsbruksenheten är belägen senast den sista dagen för inlämnandet av den samlade stödansökan.
- **102C Ändringsblankett för basskiften.** Anmäl nya basskiften som ännu inte har något basskiftessignum på den här blanketten och lämna in den till landsbygdsnäringsmyndigheten eller NTM-centralen för den kommun där

gårdsbruksenheten är belägen senast den sista dagen för inlämnandet av den samlade stödansökan.

## Skötselplanens innehåll

Foga en skötselplan till ansökan om miljöavtal.

Planen ska innehålla minst följande uppgifter:

1. **en bedömning** av projektets verkningar för miljön eller landskapet och målen för skötseln.
2. **en allmän beskrivning** av det planerade projektet utifrån vilken det går att bedöma om det på området finns natur- eller landskapsvärden eller om området är av betydelse för vattenskyddet som hänför sig till jordbruket.
3. **en karta över planeringsområdet**
  1. som visar de nya skiftenas gränser och läge på grundkartan.
  2. som visar ändringen eller gränskorrigeringen av basskiftet, om ett skifte som är föremål för avtalet har delats, slagits samman eller dess gräns korrigerats under året för ansökan om avtal.

*Var noggrann med hur du fastställer avtalsskiftet på kartan. Om du har fastställt avtalsskiftet oriktigt föranleder det arealfel vid övervakningen. Vid övervakningen kan det vara svårt att verifiera skiftesgränserna, om det inte går att urskilja tydliga gränser i terrängen. Du kan förhindra arealfel genom att märka ut avtalsområdena på ett beständigt sätt i terrängen eller genom att mäta dem med GPS innan du sluter avtalet.*

4. **en skötselplan** som innehåller specificerade anläggnings-, skötsel- och andra åtgärder enligt skifte för vart och ett avtalsår och tidtabellen för genomförande av dem årligen samt en redogörelse för hur åtgärderna bidrar till att de mål som satts upp för avtalet nås.

De åtgärder som ingår i miljöavtalet ska i enlighet med målen för avtalstypen fokusera på ett systematiskt främjande av områdets mångfalds- eller landskapsvärden eller vattenskydd och en målinriktad förbättring av områdets beskaffenhet. Åtgärderna ska underbyggas kvalitativt med tanke på målen för områdets miljöskydd eller skötseln av natur- eller landskapsvärdena. I ett avtal om skötsel av jordbruksnaturens mångfald och landskapet kan enbart åtgärder som motiverats med förbättring av områdets beskaffenhet överskrida kravet på bevarande av jordbruksmarken som betraktas som basnivå. Presentera de årliga åtgärderna i planen och motivera hur de förväntas förbättra områdets natur- eller landskapsvärden. Förbättrande av naturvärdena är olika åtgärder som gynnar arturvalet och naturtyperna.

Påbörja åtgärderna på vart och ett skifte som ingår i avtalet det första avtalsåret, om den godkända planen inte förutsätter något annat.

Om du ansöker om avtal för ett område som ingår i nätverket Natura 2000, ett naturskyddsområde eller något annat område som är skyddat med stöd av lagstiftning krävs det av dig att de åtgärder som vidtas i området överskrider de skötselåtgärder som förutsätts i lagstiftningen och att det inte betalas eller har betalats ersättning för åtgärderna i avtalet via någon annan lagstiftning.

Ett miljöavtal kan inte innehålla åtgärder som redan betalas annat stöd från EU eller ett nationellt stödsystem eller åtgärder som du måste vidta på grundval av annan lagstiftning.

5. **en kopia av skötseldagboken** eller av de skiftesvisa anteckningarna för en tidigare avtalsperiod, om det område som avtalet önskas gälla eller en del av det tidigare har ingått i ett avtal som krävt en plan och det har varit ett villkor för avtalet i fråga att skötseldagbok ska föras.

## 5.4 Avtal om skötsel av våtmark

Våtmarkerna kompletterar vattenvårdsåtgärderna på åkrar när det gäller att minska belastningen från jordbruk. Våtmarkernas betydelse som insatser som förbättrar vattnets status kan lokalt vara betydande.

Åtgärden främjar den biologiska mångfalden i odlingsmarkerna och landskapet. Våtmarkerna och fåror som efterliknar fåror i naturtillstånd gör livsmiljöerna i odlingsområdena mångsidigare och skapar omväxling i landskapet. Jordbruksområdena blir artrikare, antalet individer ökar och vilt-, fisk- och kräffthushållningen gagnas.

Du kan genomföra åtgärden i avrinningsområdena för t.ex. sådana vattendrag som konstaterats i förvaltningsplaner för vattenområden där du genom åtgärden i betydande utsträckning och ändamålsenligt kan minska den belastning på vattendrag som jordbruket står för och/eller öka den biologiska mångfalden i jordbruksområdena samt främja vilt-, fisk- och kräffthushållningen.

Våtmarker är till en del permanent täckta av vatten, medan översvämningssområden kanske är täckta av vatten bara en del av året. Gemensamt för dem är att de binder fasta partiklar och näringsämnen, fungerar som miljöer där bland annat fåglar kan häcka och äta samt bidrar till en större mångformighet i jordbrukslandskapet. Fåror som liknar fåror i naturtillstånd kan restaureras enligt principerna för naturenlig vattenbyggnad. Avtalsområdet omfattar förutom våtmarker, översvämningssområden och iståndsatta fåror också sådana skyddsområden som är nödvändiga för skötseln av dem.

### Objekt som godkänns ingå i avtalet

Avtal om skötsel av våtmark kan du söka för en våtmark, ett översvämningssområde eller en areal som upptas av en fåra som återställts i naturenligt skick och som är föremål för skötselåtgärder samt för kantområden som är tillräckliga med hänsyn till skötseln. Du kan uppge och sköta kantzonerna på basis av bredden antingen som skyddsremsor eller skyddszoner som ingår i miljöförbindelsen eller som ett område som ingår i avtalsområdet. Med en och samma ansökan kan du ansöka om många slag av våtmarkstyper eller våtmarker.

#### **Avtal om skötsel av våtmark kan du också söka för ett objekt som:**

1. har anlagts med hjälp av stöd/ersättning för icke-produktiva investeringar.
2. har omfattats av ett under en tidigare programperiod ingånget avtal om våtmark, sedimenteringsbassäng eller ett specialstödsavtal om skötsel av mångfunktionell våtmark.
3. utgör en liten våtmark eller översvämningssåker och har omfattats av ett under en tidigare programperiod ingånget specialstödsavtal om främjande av naturens mångfald och landskapet.
4. har anlagts med annan finansiering och uppfyller villkoren för ersättningsberättigande våtmarksprojekt som kan betalas ersättning för ickeproduktiva investeringar.

#### **Du kan inte ansöka om avtal för skötsel av våtmark för:**

- skötsel av bevattningsbassänger som saknar vattenvårdsvärde eller biologiskt mångfaldsvärde,
- sådan skötsel av ett område som syftar till att området ska omvandlas till en sjö eller tjärn.
- objekt där den belastning som avrinningsvattnet orsakar huvudsakligen kan anses härröra från annat än jordbruk.

Godkännandet av ansökan om avtal bygger på NTM-centralernas behovsprövning. När man vid NTM-centralerna bedömer ändamålsenligheten för det objekt som anges i ansökan och för objektets skötselplan beaktar man hur skötseln av objektet förväntas inverka på jordbrukets vattenvårdsmål och/eller biologiska mångfaldsmål, skötselns kostnadseffektivitet och de ovan angivna avgränsningarna. Efter att miljöavtalet har godkänts utgör din avtalsareal inte längre mark som används för jordbruk.

**Genom skötseln av avtalsarealen** bidrar du till att minska den belastning som jordbruket orsakar på vattendrag eller förbättrar den biologiska mångfalden i livsmiljöer i jordbruksområden med ensidig natur. Våtmarken kan du också ha som en reservoar för bevattningsvatten, som en naturfoderdamm vid fiskodling eller som en plats för kräftodling eller också kan du använda den för rekreativ bruk. Skötselåtgärderna genomför du enligt den godkända planen och målen.

De årliga skötselåtgärderna för våtmark kan vara bl.a. följande:

- avlägsnande av slam vid behov.
- avlägsnande och tillförsel av eventuella kemiska fällningsmedel.
- åtgärder för skötsel av dammanläggningar och fåror (granskning och underhåll av dammanläggningar och vallkonstruktioner).
- slåtter av växtligheten i kantområden invid våtmarken eller fåran och bortförsel av växtresterna. Du får ta slåtterresterna till vara.
- uppföljning av vattenståndet.

Vid skötseln av **fåror som restaurerats till naturliknande tillstånd** ansvarar du för

- konstruktioner som bromsar upp vattenströmningen, såsom bottentrösklar och erosionsskydd.
- att växtligheten i kantområdena invid fåran bevaras.
- att översvämningssplatåer hålls öppna.

**Från översvämningssområden** avlägsnar du växtlighet vid behov eller sådana jordpartiklar som sedimenterats i dem.

Djur får gå på bete på avtalsområdet, om det inte är till skada för den biologiska mångfalden eller vattenskyddet och inte ger upphov till erosion.

För in skötselåtgärderna i skötseldagboken eller skiftesbokföringen varje år i fråga om samtliga åtgärder.

I skötselplanen kan man i samband med handläggningen av ansökan inte godkänna åtgärder som kan bedömas medföra olägenheter utanför åtgärdsområdet, t.ex. en försämrad dräneringssituation på odlade åkrar eller för Natura 2000-områden, arter som uppräknas i bilagorna 2, 4 och 5 till habitatdirektivet, arter som uppräknas i bilaga 1 till fågeldirektivet, hotade arter eller hotade naturtyper.

## 5.5 Avtal om skötsel av jordbruksnaturens biologiska mångfald och landskapet

Åtgärden är ett skiftesspecifikt miljöavtal som främjar den biologiska mångfalden och landskapet. Åtgärden syftar till att upprätthålla och främja den biologiska mångfalden och landskapsvården i jordbruksmiljöer. Åtgärden skapar förutsättningar för att organiserat främja jordbruksområdenas livsmiljöer som kräver skötsel, en mångsidig artsammansättning som är utmärkande för dem och jordbruksområdenas landskapsvården. Målet är att skötseln ska omfatta en så stor del som möjligt av de vårdbiotoper som klassas som värdefulla, att öka den sammanlagda arealen skötta vårdbiotoper och naturbeten, att upprätthålla och främja kvaliteten

på skötseln och att bevara hotade arter. Med åtgärden kan du dessutom främja landskaps- och mångfaldsvärdena på åkrarnas kantområden.

## Områden som godkänns ingå i avtalet

Du kan genomföra åtgärden på

- vårdbiotoper
- naturbeten
- i åkerkantzoner med stor biologisk mångfald eller stort landskapsvärde
- i kantzoner mellan åker och väg eller åker och vattendrag
- på åkerholmar
- vid främjandet av hotade arter som lever i jordbruksmiljö
- på sådana objekt i jordbruksmiljö som utgör fornminnen
- för att vårda det kulturarv på landsbygden som hör samman med långvarig markanvändning.

Din skötselplan ska främja området natur- eller landskapsvärden och vara ändamålsenlig med tanke på ett hållbart nyttjande av naturtillgångarna och miljöns tillstånd.

**Med vårdbiotop** avses torrängar, ängar, strandängar, lövängar, hagmarker, skogsbeten eller hedar som uppvisar tydliga tecken på tidigare betesdrift eller användning av området till produktion av foder för boskap.

**På strandängar** där betesdrift inleds ska det finnas kvar arter som är utmärkande för strandängar, och området ska ha förutsättningar att återgå till strandäng.

Ett skogsbete är en vårdbiotop, om

- trädbeståndet utgörs av löv- eller barrträd av olika ålder och det finns fler murkna träd och hålträd än i ekonomiskogar i allmänhet
- skogsbetet har ljusa gläntor där det växer ängsväxter
- det på skogsbetet finns mer örter och gräs än det vanligtvis finns i motsvarande skogstyp.

Utöver de ovan nämnda betraktas som skogsbeten också gammal björkskog som uppkommit genom svedjebruk och för vilken björkdominans samt sådana stenhögar som hänför sig till svedjebruk är typiska, samt skog som tagits ur bruk för betesgång, när de har en lång historia av betesdrift och kan restaureras till skogsbeten som uppfyller förutsättningarna.

**Med naturbeten** avses betesmark som inte utgör åker och som används för att producera foder för boskap och i sitt nuvarande tillstånd inte kan klassas som vårdbiotop eller som naturbiotop som ska iståndsättas. När det gäller naturbeten kan man ingå avtal om skötsel av jordbruksnaturens mångfald och landskapet, om det på området finns sådana natur- eller

landskapsvärden som skiljer sig från den övriga omgivningen och som kan främjas genom betesgång. Naturbetet ska ligga i en landskapshelhet i jordbruksmiljö. Som naturbeten betraktas nu också kantzoner och åkerholmar vars natur- och landskapsvärden sköts genom betesgång eller röjning och slåtter.

**Kantzoner** ska ligga i jordbruksmiljö utanför åker mellan åker och skog, mellan åker och väg eller mellan åker och vattendrag. Kantzonerna kan vara i genomsnitt högst 20 meter breda, men av landskapsskäl kan ett område mellan åker och vattendrag eller mellan åker och väg som sköts genom röjning vara i genomsnitt högst 40 meter brett. Sådana skogsholmar på åkerområden som ska skötas genom röjning eller slåtter får vara högst en hektar stora. Om kantzonen sköts genom betesgång, dvs. det är frågan om naturbete, kan området vara bredare än 20 eller 40 meter. Till ett naturbetesområde kan man inte foga sådana områden vars natur- eller landskapsvärden inte gynnas med hjälp av betesgång.

**Områden som du inte kan ansöka om avtal för** är bl.a. odlade gräsmattor, områden som används som trädgård eller park och vidsträckta sammanhängande kala berg. Till planen kan du som åtgärder inte heller lägga till bevarande, underhåll eller restaurering av lador. Avtalen kan inte gälla objekt där det saknas tydliga förutsättningar att genom skötselåtgärderna framgångsrikt främja artrikedomen i jordbruksmiljön eller landskapet. Inte heller kan avtalen gälla objekt som i första hand används för skogsbruk. En exaktare förteckning över objekten ingår i avtalsvillkoren (på Livsmedelverkets webbplats [livsmedelsverket.fi/jordbrukarguider](https://www.livsmedelsverket.fi/jordbrukarguider) → Villkor för miljöavtal).

## Skötsel av avtalsobjektet

Sköt och iståndsätt avtalsområdet i enlighet med en separat plan som godkänts. De skötselåtgärder som godkänts i planen ska främja åtgärdens syften och vara tillräckliga för att säkerställa att skötseln är högklassig. Med skötselåtgärderna bevarar eller främjar du sådana natur- eller landskapsvärden i avtalsområdet som avviker från det ordinära genom att vårda områden eller objekt som är viktiga för djur- och växtarternas bevarande och förökning samt för odlingslandskapet. De åtgärder du genomför ska grunda sig på den lokala naturens förutsättningar, och vid genomförandet ska du fästa uppmärksamhet på regionala särdrag, landskapet och kulturtraditionen.

Planera och genomför åtgärderna för skötseln av ett område som klassats som vårdbiotop och skötseln av förekomsten av en hotad art så att de först och främst gagnar den biologiska mångfalden i jordbruksnaturen. På objekt av andra slag kan vården av landskapet vara ditt primära mål. I avtalet kan du inkludera sådana konstruktioner som anknyter till gårdens odlingshistoria, fornminnen och deras näromgivning. Som traditionella konstruktioner och anläggningar som anknyter till boskapsskötseln betraktas bl.a. stengårdsgårdar, stenrösen, gårdsgårdar, portar, grindar, olika ställningar för torkning av hö, såsom hässjor, vålmar och stackar, samt kreatursbroar och dammkonstruktioner vid kärrängar. När du iståndsätter

konstruktioner ska du bevara lokala typlösningar och i mån av möjlighet använda ursprungliga material och arbetsmetoder.

Om det är känt att det inom området finns en förekomstplats för en hotad växt- eller djurart som avses i naturvårdslagen eller en djurart som kräver strikt skydd enligt bilaga IV a till habitatdirektivet, eller om avtalsområdet ingår i ett Natura 2000-område, ska de planerade skötselåtgärderna för avtalsområdet lämpa sig för de arter som är anledningen till skyddet.

## Skötselåtgärder på vårdbiotoper och naturbeten

Skötselåtgärderna kan omfatta bland annat betesgång, slåtter, lövtäkt, avlägsnande av främmande arter och röjning av buskar och träd.

Fäst uppmärksamhet på att betestrycket på objektet är lämpligt. Ett lämpligt betestryck, dvs. djurantalet på en viss areal under betessäsongen, ska fastställas från fall till fall. Du kan ge djuren mineraler och vitaminer, om fosforinnehållet i dem är litet och användningen av preparaten inte medför övergödning av området. Om objektet är känsligt för övergödning, kan man när avtalet ingås stipulera ytterligare åtgärder, till exempel vissa platser där mineralerna och vitaminerna ges, eller kräva att utfodringsstället täcks.

Genomför betesgången så att den inte medför skadlig övergödning av växtligheten i området eller markerosion. Avskilj den vårdbiotop där betesgång ska ske, eller det område som ska istandsättas som vårdbiotop från andra betesvallar med ett stängsel. NTM-centralen kan från fall till fall tillåta betesgång i vårdbiotoper som utgörs av gamla näringsfattiga vallar, t.ex. i samband med vallar som utgör naturvårdsåker eller skyddszoner, om avtalsområdet inte är känsligt för övergödning. Anpassa antalet djur på en viss betesareal på vårdbiotoper och på naturbeten så att djuren i huvudsak klarar sig på betet utan tillskottsfoder, eller ordna betesrotationen så att när ett område är avbetat flyttas djuren till ett annat. NTM-centralen kan från fall till fall tillåta att kalvar utfodras fr.o.m. 1.8. Använd inte vårdbiotoper enbart som nattbete.

Dessutom kan du tillgripa andra särskilda skötselmetoder, t.ex. hyggesbränning. Den slagna växtligheten ska du forsla bort, om inte den godkända planen på goda grunder förutsätter något annat.

Om ditt avtalsområde består av kantzoner eller åkerholmar ska du slå eller röja dem minst vartannat år. Också avlägsnande av främmande växtarter kan ingå i skötselåtgärderna.

## 5.6 Avtal om åker för tranor, gäss och svanar

*Det här avtalet kan du inte ansöka om år 2021.*



Åtgärden är ett skiftesspecifikt miljöavtal som främjar den biologiska mångfalden. Genom åtgärden främjas sammanjämknings av tranors, gäss och svanars födoanskaffning med åkerbruket på områden där de här fåglarna regelbundet samlas, exempelvis betydande mat-, flytt- och rastområden. Syftet är att dirigera förekomsten av fåglar på åkerslätter i samlingsområdena genom att erbjuda växtbestånd som lockar fåglarna samt utfodring. Genom åtgärden försöker du minska de skördeskador som massförekomsterna orsakar och säkerställa att växtlighet som är lämplig för fåglarna förekommer på viktiga samlingsområden.

Avtal som omfattar mat-, flytt- och rastområden för fåglar ska innefatta odling av ett växtbestånd som är lämpligt för de flyttfåglar som man vill gynna, och växtbeståndet ska producera fröskörd. Avtalet bör också inbegripa att området görs attraktivare för fåglar genom utfodring.

### **Inrättande av avtalsområde**

På avtalsområdets mittersta delar eller på någon annan plats i avtalsområdet som underlättar fåglarnas landning ska du anlägga ett vallområde eller vallremsor som omges av korn. Ytterst ska det finnas ett havrebestånd, eftersom fåglarna inte tycker lika bra om havre. Anlägg växtbeståndet och genomför utfodringen så att fåglar lockas till avtalsområdet i stället för till närbelägna odlingar. Anlägg växtbeståndet i skördeproduktionssyfte med hjälp av en sedvanlig tillräcklig utsädesmängd. Växtbeståndet ska gödslas och skötas så att det har förutsättningar att producera skörd. Om basskiftet gränsar till ett vattendrag, ska du på den skifteskant som vetter mot vattendraget lämna en i genomsnitt åtminstone tre meter bred skyddsremsa. Skyddsremsan ska vara täckt av flerårig vall-, gräs- eller ängsväxtlighet.

Beakta att gödslingsbegränsningarna i samband med miljöförbindelsens minimikrav för användning av gödselmedel måste följas vid gödningen av avtalsområdet. Var särskilt uppmärksam med bekämpningen av flyghavre och andra motsvarande besvärliga ogräs som sprids med fåglar.

Anlägg växtbeståndet senast 30.6 med en fröblandning av fler- eller ettåriga vallväxter och med spannmål. Beakta de angränsande skiftena när du placerar ut vallremsorna. Det lönar sig inte att anlägga en vallremsa invid skiften som används för produktion. Ettåriga växtbestånd som producerar frö ska du anlägga årligen. Du kan anlägga vallbeståndet redan det föregående året tillsammans med skyddssäd eller någon annan skyddsgröda eller genom insådd i stubben. Också tidigare anlagda vallområden samt vallar som utvecklat artrikedomen godkänns. Det är bra om området gränsar till ett vattendrag eller utfallsdike, så att fåglarna har möjlighet att dricka.

### **Skötsel av avtalsområdet**

Bärga eller slå det anlagda växtbeståndet på hösten så att det blir lättare för fåglarna att använda området som matplats. Slå vallbeståndet varje år senast 30.8. När slåttertidpunkten

väljs och slåttern genomförs ska du beakta de vilda arternas levnadsförhållanden så att fåglarnas häckning och däggjurens ungar inte äventyras. Slätterresterna får du föra bort och utnyttja ekonomiskt. Du får bärga vallskörd under den vanliga skördetiden. Tröska kornet före den andra växtligheten och styr en del av spannmålen på marken. Det rekommenderas att kornet tröskas före de omgivande skiftena. Skiftets kant där det växer havre kan du tröska under normal tröskningstid.

En skyddsremsa som gränsar till ett vattendrag får du varken bearbeta, gödsla eller behandla med växtskyddsmedel. Du får bryta upp och förnya växtbeståndet vid exceptionellt svåra ogräsangrepp.

För in de utförda åtgärderna i de skiftesvisa anteckningarna.

## 5.7 Avtal om uppfödning av lantraser

*Det här avtalet kan du inte ansöka om år 2021.*

### Djur som godkänns ingå i avtalet

Du kan ansöka om avtal för östfinsk, västfinsk och nordfinsk boskap, finska lantrasfår, ålandsfår, kajanalandsfår, finska lantrasgetter, finska hästar och lantrashöns. Du förbinder dig att på din gård under hela avtalsperioden föda upp det antal lantrasdjur som nämns i avtalet och föröka rasen i fråga.

Avtalsdjuren ska vara identifierade och höra till ett tillförlitligt kontroll- eller registreringssystem av vilket djurens härstamning framgår. Djuren ska vara renrasiga. Du kan ansöka om avtal för djur av både han- och honkön. Höns och tuppar ska vara minst ett halvt år gamla och nötkreatur, får och getter minst ett år gamla vid ingången av avtalsperioden. En finsk häst ska vid avtalsperiodens början vara införd i registret över finska hästar och antingen vara ett avelssto som fölat, betäckts eller inseminerats under det föregående året eller en stambokshingst. Du kan ansöka om avtal om du har:

- får och getter, åtminstone 5 djur över 1 år (0,9 djurenheter)
- nötkreatur, 1 djur över 2 år eller åtminstone 2 djur 1 - 2 år (1,0 djurenheter)
- hästar, åtminstone 2 djur (2,0 djurenheter)
- hönor eller tuppar av lantras, åtminstone 20 djur över ½ år

Separata avtal ingås för varje lantras, dock så att alla fårraser och alla nötkreatursraser kan omfattas av ett och samma avtal. Avtal kan ingås om djur som ägs eller besitts av sökanden eller dennes familjemedlem. De djur som ansökts om att ingå i avtalet ska vara i sökandens eller dennes familjemedlems besittning hela förbindelseperioden.

Om ett avtalsdjur dör, utmönstras eller inte förmår producera avkomma måste du ersätta det med ett annat djur av samma ras som uppfyller villkoren i miljöavtalet. Uppgifterna om ersatta och utmönstrade djur samt det ersättande djurets härstamningsbevis ska ges in till närings-, trafik- och miljöcentralen senast 15 arbetsdagar från det att det ersättande djuret kom till gården. Om uppgifter om ersättandet inte ges in till NTM-centralen i tid, kan följden vara att du går miste om en del av stödet.

Du kan utöka djurantalet i avtalet det andra och tredje avtalsåret under avtalsperioden (inom ramen för statsanslagen). Om du utökar djurantalet efter det här, ska du ansöka om ett nytt avtal om de nytillkomna djuren.

Använd avtalsdjuren till avel årligen under avtalsperioden. Hästar, nötkreatur och getter ska producera avkomma åtminstone två gånger under avtalsperioden, får ska producera avkomma åtminstone tre gånger under avtalsperioden. Höns ska producera avkomma årligen under avtalsperioden.

Senast en månad efter avtalsperioden slut ska du lämna in till NTM-centralen en utredning på blankett 254 om hur avtalsdjuret har använts till fortplantning av rasen i fråga under avtalsperioden. Om utredningen inte lämnas in till NTM-centralen i tid, kan följden vara att du går miste om en del av stödet.

## 5.8 Upprätthållande av ursprungssorter (åtgärd för bevarande av jordbrukets genresurser)

- **Blankett 214 Avtal om upprätthållande av ursprungsväxter.**

Målet är att främja dels skyddet av lantsorter och gamla hotade handelssorter som är härdiga och har anpassat sig till Finlands nordliga klimat, dels bevarandet av det finska kulturarvet.

Rätt till ersättning har bara sådana sorter som har godkänts som ursprungssorter i Finlands nationella lista över sorterna av lantbruksväxter (registrering av en ursprungsväxtsort). Listan förs och uppdateras av Livsmedelsverket.

Ersättning betalas för kostnaderna för att upprätthålla lantsorter och hotade gamla handelssorter, och ändrade stammar av dem, av vall- och foderväxter, stråsäd, rotfrukter, utsädespotatis, olje- och fiberväxter samt grönsaker. I ersättning betalas 400 €/sort/år.

Avtalsväxten ska upprätthållas enligt kraven i Livsmedelsverkets beslut om upprätthållande (registrering av en ursprungsväxtsort) under hela den femåriga avtalsperioden avtalsperioden samt eventuella fortsättningsår. Dessutom ska du på din gård lagra och förvara en såningsduglig mängd utsäde av ursprungsväxten som motsvarar åtminstone två års utsädesbehov.

Livsmedelsverket övervakar upprätthållandet av sorterna utifrån den bokföring som förs av en jordbrukare som ingått avtal.



## 6. Ersättning om icke-produktiva investeringar 2021

---

Publiceringsdatum: 24. mars 2021

### Att beakta 2021

- Du kan ansöka om ersättning för icke-produktiva investeringar för anläggande av våtmark 2021.
- Läs mer om stödet på livsmedelsverket.fi → Odlare → Stöd och finansiering → **Icke-produktiva investeringar**. De tidigare årens stöd villkor finns på adressen [livsmedelsverket.fi/jordbrukarguider](https://www.livsmedelsverket.fi/jordbrukarguider) → Icke-produktiva investeringar.

### 6.1 Ansökan om icke-produktiv investering

Du kan ansöka om ersättning för icke-produktiva investeringar för anläggande av våtmark (aktiv jordbrukare, registrerad förening eller vattenrättslig sammanslutning som sökande.

Ansök om ersättning för icke-produktiva investeringar hos NTM-centralen. Ansökningstiden kommer att preciseras närmare på Livsmedelsverkets webbplats på adressen: [livsmedelsverket.fi](https://www.livsmedelsverket.fi) → Odlare → Stöd och finansiering → **Icke-produktiva investeringar**.

Du kan ansöka om ersättning på blankett 195 eller i e-tjänsten Hyrrä. Blanketten finns att få på adressen [livsmedelsverket.fi/stodblanketter](https://www.livsmedelsverket.fi/stodblanketter). Den elektroniska ansökan i Hyrrä öppnar i juni. Mer information om Hyrrä finns på adressen [livsmedelsverket.fi/hyrra](https://www.livsmedelsverket.fi/hyrra).

**Bilagor som ska ingå i ansökan:**

- En plan varav de åtgärder som ska genomföras på objektet, en beskrivning av området och målen framgår. Planen ska innehålla ett kostnadsförslag på basis av vilket NTM-centralen räknar ut den ersättning som ska beviljas för objektet. (jordbrukare, rf, sammanslutning).
- Arrendeavtal (jordbrukare, rf, sammanslutning). Området ska vara i ersättningssökandens besittning under hela den tid investeringen genomförs samt under tiden för det miljöavtal som ingås efter det.
- Utredning av namnteckningsrätten (rf eller sammanslutning). Kontaktpersonen (som undertecknat) ska ha namnteckningsrätt.
- Kopia av mötesprotokollet (rf eller sammanslutning) från det möte där man fattade beslut om att söka ersättning.

## 6.2 Våtmarksinvesteringar

Åtgärden genomförs genom anläggning av våtmarker som ska skötas, kedjor av små våtmarker samt våtmarksliknande översvämningssområden och översvämningssplatåer på platser där de är naturligt förekommande, på åkrar som lätt svämmar över och på invallade torrläggningssområden samt genom iståndsättning av fåror i enlighet med principen om naturenlig vattenbyggnad. Skyddsområden som är tillräckliga med avseende på skötseln hör till området.

**Våtmarker och översvämningssområden** kan du i första hand anlägga genom uppdämning på sådana ställen på åker, skogsmark eller impediment eller vid åkerkanter som är naturligt lämpade för ändamålet. Avlägsna åkerns ytskikt som innehåller rikligt med fosfor åtminstone från områden som varaktigt kommer att täckas av vatten. Lämpliga objekt är t.ex. naturliga sänkor och dälдер, översvämningssägar eller översvämningssägar som lätt översvämmas samt invallade torrläggningssområden. I en våtmark som främjar vattenskyddet ska du kunna tömma slammet som ansamlats i det vattenområde där fasta partiklar sedimenteras. Du kan också fälla ut fosfor med olika kemiska ämnen. Våtmarkens stränder och fåra kan du skydda mot erosion och ras genom grässådd, stenbeläggning eller planteringar. Våtmarken kan, förutom att den främjar vattenvården och den biologiska mångfalden, fungera som reservoar för bevattningssvatten eller som fisk- eller kräftodlingsplats som grundar sig på naturfoder. Den kan också användas för rekreation.

I projekt för naturenlig vattenbyggnad som förbättrar **fårorens naturtillstånd** kan du återskapa översvämningssområdena, anlägga flera små våtmarker och översvämningssplatåer samt anlägga bottentrösklar eller rördammar som hejdar vattenströmningen. Dessutom kan du förse fåror med erosionsskydd, plantera ut växter, göra bäckar slingrigare och förbättra fårorens duglighet som livsmiljö för fåglar, fiskar och kräftor.

Din investering ska ha förutsättningar att främja minskad vattendragsbelastning från jordbruk och/eller öka den biologiska mångfalden hos livsmiljöerna i jordbruksområden med ensidig natur.

Finansiering kan inte beviljas för objektet om:

- ditt huvudsakliga syfte är att hantera vattendragsbelastning som härrör från annat än åkerområden (bl.a. skog, torvjordar, impediment eller byggda områden)
- ditt syfte är att bygga bevattningsbassänger
- ditt syfte är att bilda en sjö eller tjärn
- du har börjat anlägga objektet innan ett beslut om beviljande av ersättning för investeringen har fattats eller om kostnaderna för din investering stöds genom annan finansiering.

Genomför investeringen inom två år från det att beslutet om beviljande av ersättning har fattats.

### Våtmarksprojektets areal

Arealen för en våtmark som anläggs, översvämningssområdena inräknade, ska vara åtminstone 0,5 procent av arealen för det ovanföriggande avrinningsområdet. Våtmarker som anläggs samtidigt i det ovanföriggande avrinningsområdet eller har anlagts där tidigare, eller naturliga våtmarker som finns där från förut, kan inräknas i den 0,5 procent stora minimiarealen. I våtmarkens totalareal inräknas förutom vatten- och översvämningssområden också vallar och ett kantområde som behövs för skötseln.

Arealen av ditt våtmarksprojekt kan vara mindre än minimiarealen, om det är fråga om:

- lokal kraftig belastning som härrör från jordbruk
- ett objekt som ingår i en översiktsplan för skyddszoner
- ett objekt som ingår i en översiktsplan för biologisk mångfald eller för våtmarker
- ett objekt som enligt närings-, trafik- och miljöcentralens bedömning effektivt främjar
- jordbrukets vattenvård eller biologiska mångfald
- förbättring av en fåras naturtillstånd.

Arealen för en våtmark som främjar den biologiska mångfalden (enligt punkt 4) kan vara mindre än den ovan nämnda arealen, om du genom att anlägga våtmarken i betydande grad bidrar till att jordbruksmiljöerna blir mångsidigare i ett område där fuktiga livsmiljöer inte finns.

Med hjälp av de åtgärder i miljöförbindelsen som gäller skyddszoner och fleråriga miljövallar gynnar du vattenskyddet i sådana kantområden och översvämningssområden som hör samman med en våtmark och avses förbli åker. Skyddszoner som gränsar till det område där projektet genomförs och arealer inom åtgärden fleråriga miljövallar kan beaktas när våtmarkens minimiareal granskas.

## Ersättningsgilla kostnader och inkomstbortfall

Kostnader för genomförande av icke-produktiva investeringar kan ersättas, om du har gett motiveringar för genomförandet av åtgärden med tanke på att målen för projektet ska uppnås. Du kan inkludera skäliga planeringskostnader i projektets totala kostnader. Om användningen av området ger dig ekonomisk nytta i form av skörd eller annat utnyttjande, med undantag av nytta som uppkommer inom skogsbruket, ska du beakta nyttan som en faktor som minskar stödet.

Du kan få ersättning för projektets kostnader om du har betalt dem själv och de är slutliga, skäliga och verifierbara. En ersättningsgill kostnad är slutlig, om du inte har fått och inte kan få rabatt, gottgörelse eller återbäring för eller på basis av den. Talkoarbete för vilket ingen ekonomisk kompensation har betalats är en godtagbar kostnad.

Om du avviker från de fastställda maximikostnaderna (SRf om ersättning för icke-produktiva investeringar, Bilaga 1), ska du för att ersättningen ska kunna betalas ut lägga fram en utredning om att kostnaden grundar sig på en prisnivå som är normal för åtgärden. Åtgärden ska också ha genomförts på det totalekonomiskt mest fördelaktiga sättet med beaktande av arbetets kvalitet och ändamålsenlighet när det gäller målen för åtgärden. NTM-centralen godkänner en avvikelse från maximikostnaderna från fall till fall.

## Godtagbara kostnader för våtmarksprojekt

Du kan beviljas ersättning för anläggning av våtmark, förutom för de ovan avsedda kostnaderna, också för behövliga och skäliga kostnader som föranleds av

- avlägsnande av ytjord och växtlighet från våtmarksområdet
- slutdeponering av avlägsnad jord
- byggande av dammar, bottentrösklar, vallar och andra nödvändiga konstruktioner
- utformning av våtmarkens botten, slänter och kantområden
- besåning av våtmarkens kantområden och översvämningssplatåer samt plantering av växtlighet.

**Ersättning beviljas inte för kostnader** som föranleds av

- arrende för det område som är föremål för projektet
- mervärdesskatt som inte kvarstår som en slutlig utgift för sökanden
- kostnader som har uppstått innan projektet inletts, med undantag av kostnader i anslutning till planeringen av projektet
- anskaffning av maskiner eller anordningar
- transporter som sökanden utfört
- beviljande av myndighetstillstånd som krävs för genomförande av investeringen.

Ersättning för icke-produktiva investeringar kan inte beviljas för åtgärder för vilka det redan betalas annat stöd i enlighet med ett av Europeiska unionen finansierat eller nationellt stödsystem.

För skötseldagbok över insatserna. För investeringen gäller att den ska bevaras i fem år. Investeringen ska vara i bruk enligt stödbeslutet i fem år från investeringsbeslutet. Under den tiden får objektet inte permanent eller i betydande omfattning användas för annat ändamål förrän fem år har gått till ända. NTM-centralen är skyldig att på olika sätt följa upp att investeringar som fått stöd har bevarats. När du har genomfört investeringen är du skyldig att ingå ett femårigt miljöavtal om skötseln av objektet.

## 6.3 Innehållet i den plan som fogas till en icke-produktiv investering

Ersättning kan beviljas för sådana våtmarksprojekt och sådan inledande röjning och stängsling av vårdbiotoper och naturbeten för vilka du har gjort upp en plan.

### Planen ska innehålla:

1. en allmän presentation av projektet, inbegripet en beskrivning av områdets naturvärden/miljöproblem och målen för investeringen vad dem beträffar,
2. projektets areal,
3. specificerade uppgifter om sättet och tidpunkten för genomförandet av projektet,
4. uppgifter om dem som deltar i projektets genomförande, om dem som ansvarar för genomförandet och finansieringen och om eventuella avtalsarrangemang,
5. ett kostnadsförslag för projektet jämte kostnadsspecificering och finansieringsplan,
6. en lägeskarta över projektet,
7. en karta över projektområdet,
8. en utredning över områdets ägandeförhållanden och markägarnas tillstånd samt andra eventuella tillstånd som projektet förutsätter,
9. de myndighetstillstånd som krävs för att genomföra projektet,
10. en utredning som i stora drag beskriver skötselåtgärderna efter anläggandet.

**En plan för anläggning av våtmark** ska dessutom innehålla en utredning av

1. åkerns andel av avrinningsområdet
2. förhållandet mellan våtmarkens areal och det ovanföriggande avrinningsområdets areal
3. åtgärderna för anläggning av våtmark
4. ledning och uppdämning av vatten i våtmarken
5. vallar, sänkor, uddar, holmar och vegetationszoner på våtmarksområdet
6. slamtömningen i våtmarken
7. det ämne och den metod som eventuellt ska användas för fosforutfällning



8. dimensioneringen av våtmarken
9. vilka verkningar projektet har på dräneringssituationen i fråga om åkrar som odlas utanför våtmarksområdet eller på annan markanvändning

**Ersättning beviljas inte för kostnader** som föranleds av:

1. arrende för det område som är föremål för projektet
2. mervärdesskatt som inte kvarstår som en slutlig utgift för sökanden
3. kostnader som uppkommit innan projektet inletts, med undantag av kostnader i anslutning till planeringen av projektet
4. anskaffning av maskiner eller anordningar
5. transporter som du själv har utfört
6. beviljande av myndighetstillstånd som krävs för genomförande av investeringen.

Ersättning för icke-produktiva investeringar kan inte beviljas för åtgärder för vilka det redan betalas annat stöd i enlighet med ett av Europeiska unionen finansierat eller nationellt stödssystem.

## 6.4 Ersättningens maximibelopp

I ersättning för icke-produktiva investeringar betalas högst följande belopp per hektar, enligt de godkända faktiska kostnaderna:

- Anläggning av våtmark och förbättring av fårors naturtillstånd: 11 669 €/ha
- Om en våtmark som ska anläggas eller en fåra vars naturtillstånd ska förbättras är 0,3–0,5 hektar stor, betalas högst 3 225 euro i ersättning för objektet.

### Betalning av ersättning i form av engångsersättning

Om kostnadsförslaget för en icke-produktiv investering är högst 100 000 €, kan du ansöka om ersättning i form av engångsersättning. NTM-centralen kan på ansökan besluta att ersättning för ett projekt beviljas som engångsersättning. En förutsättning är att projektet till sin art är sådant att det lämpar sig för engångsersättning och att projektet inte genomförs genom offentlig upphandling. I samband med ansökan om engångsersättning ska du för fastställande av ersättningens storlek lämna ett detaljerat kostnadsförslag inklusive motivering samt en uppskattning av de anskaffningar som kommer att företas hos utomstående.

Engångsersättningen betalas som en klumpsumma när projektet är klart. Projektet ska motsvara planen och beslutet vad gäller de genomförda åtgärderna och arealerna. Om projektet inte motsvarar beslutet kan ersättningen lämnas obetald.

### Betalning av ersättning på basis av kvitton

Ersättningen betalas i poster utifrån de faktiska kostnaderna och på basis av en särskild ansökan om utbetalning. En förutsättning för betalning av ersättning är att den åtgärd som ligger till grund för den kostnad som ersätts har genomförts och att kostnaden för åtgärden har betalats. Alla betalningar som investeringen föranleder ska vara gjorda innan ansökan om den sista ersättningsposten görs.

Ett villkor för utbetalning av ersättning är att du har en specificerad faktura över de kostnader som ska ersättas och ett verifikat över att fakturan har betalats eller, om betalningen inte grundar sig på faktura, ett specificerat kvitto. Den anskaffning som gjorts ska framgå i detalj av dina betalningshandlingar. Ersättningen betalas inte förrän du har fört in utgiften i bokföringen eller i anteckningarna om du inte är bokföringsskyldig.



# 7. Kompensationsersättning 2021

---

**Publiceringsdatum:** 24. mars 2021

## Att beakta 2021

- Djurantalen för husdjursförhöjningen beräknas för tiden 1.1.2020 – 31.12.2021.
- Datumet för att lämna in anmälan om djurantal för husdjursförhöjning är 17.2.2022.
- När Ansökningsguiden publiceras har kommissionen ännu inte godkänt de föreslagna ändringarna av Programmet för utveckling av landsbygden till år 2021. Villkoren för de kompensationsersättningar som kan sökas 2021 finns beskrivna i ansökningsanvisningarna så som de har föreslagits för kommissionen. Information om eventuella ändringar ges separat.

Kompensationsersättningen har som mål att trygga en fortsatt jordbruksproduktion trots de ogynnsamma klimatförhållanden som beror på det nordliga läget och att hindra att jordbruksmark läggs ned, därför betalas ersättningen till jordbrukare i mindre gynnade områden och bergsområden.

Kompensationsersättningen gör det möjligt att hålla landsbygdslandskapet öppet och skött samtidigt som den främjar hållbara odlingsystem och gynnar jordbruksnaturens biologiska mångfald på permanent gräsmark. Dessutom inverkar åtgärden på en kontrollerad utveckling av antalet gårdar och på bevarandet av ekonomiskt livskraftiga gårdsbruksenheter, och därmed på upprätthållandet av sysselsättningen på landsbygden och främjandet av landsbygdsområdenas ekonomiska utveckling.

Kompensationsersättningen indelas i två ersättningar som betalas separat: 1. en medfinansierad andel som innehåller en nationell tilläggsdel och 2. en nationell förhöjning till

husdjursgårdar. Alla gårdar kan ansöka om den medfinansierade ersättningstypen. Förhöjningen till husdjursgårdar kan sökas bara av husdjursgårdar.

Tabell 1. Ersättningsnivåer

Stödregion	AB-regionen €/ha	C-regionen €/ha
1. Medfin. + Nat. andel	217	242
2. Förhöjning	60	60
Sammanlagt: Växtodlingsgård/ Husdjursgård	217 / 277	242 / 302

## 7.1 Allmänna villkor för kompensationsersättning

### Krav på sökanden

Du ska vara aktiv jordbrukare och minst 18 år gammal. Du kan också vara yngre än 18 år om din make/maka uppfyller ålderskravet eller om du bedriver produktion tillsammans med en familjemedlem som uppfyller ålderskravet.

Du ska följa tvärvillkoren (se Tvärvillkorsguiden) och hålla jordbruksmarken öppen med andra ord som betesmark eller i odlingsbart skick.

Kompensationsbidraget och förhöjningen till husdjursgårdar är ettåriga ersättningar som söks årligen. Ersättningarna betalas på basis av arealen av de ersättningsberättigande skiften som du förfogar över. Skiftena som berättigar till ersättning ska vara i din besittning senast 15.6. När det gäller kompensationsersättning delas ersättningsberättigandet in i två separata rätter: ersättningsberättigande och KOMP-ersättningsberättigande. Mer information om hur ersättningsberättigandet bestäms och söks ingår i kapitel Ersättningsberättigande basskifte.

För att ersättning ska kunna betalas ska sökanden ha åtminstone 5 hektar ersättningsberättigande skiften (ersättningsberättigande Ja och Endast LFA). I ett skärgårdsområde ska sökanden ha åtminstone 3 hektar ersättningsberättigande skiften.

Skärgårdsområdena definieras i statsrådets förordning **5/2015**. Det minsta jordbruksskifte för vilket ersättning betalas är 0,05 hektar. I minimiarealen kan man dock räkna in sådana ersättningsberättigande skiften som är 0,01 hektar eller större.

Arealer som år 2014 har anmälts som permanent betesmark, naturäng eller hagmark har fått märkningen *Endast LFA*: Permanent torrhö-, ensilage- och färskfodervall, Permanent betesvall, Naturbete och naturäng, Hagmark öppen och Avtalsareal för specialstöd permanent betesmark.

Gör en skriftlig anmälan till kommunen om force majeure eller en exceptionell omständighet som inverkar på ersättningens storlek eller på att ersättningen dras in. Gör anmälan inom 15 arbetsdagar från det att du kan göra anmälan.

## Lämnande av uppgifter

För att göra det möjligt att följa upp och utvärdera programmet för utveckling av landsbygden i Fastlandsfinland (2014–2020), åtar sig en ersättningstagare som genomför åtgärder som ingår i programmet att på begäran lämna uppgifter om verkningarna av den åtgärd som ersätts.

## Trädesbegränsning

Du kan uppge trädesmarker, vallar som är naturvårdsåker och skyddszoner för vilka har ingåtts miljöförbindelse 2015 på högst 25 % av den ersättningsberättigande åkerarealen. På den resterande arealen måste du uppge odlingsväxter för att ersättning ska kunna betalas för hela din gårds ersättningsberättigande areal. Till exempel gröngödslingsvall och mångfaldsåkrar inom ramen för miljöersättningen hänförs till den ersättningsberättigande och odlade åkerarealen när begränsningen fastställs, men däremot inte tillfälligt icke odlad areal eller trädgårdsland.

Du kan beräkna den ersättningsberättigande maximala arealen träda, naturvårdsåker och skyddszon (miljöförbindelse ingåtts fr.o.m. 2015) utifrån den sammanlagda arealen odlade och ersättningsberättigande grödor. Dividera den sammanlagda arealen med 3 och avrunda resultatet neråt till hela ar.

### Exempel 1.

En gård har 100 ha ersättningsberättigande skiften. Av denna areal uppger gården 10 hektar som areal som tillfälligt inte odlas, sammanlagt 25 hektar träda, 10 hektar vall som är naturvårdsåker, 20 hektar skyddszon (miljöförbindelse 2015) och 25 hektar havre och 10 hektar trädgårdsland.

På åkerarealen finns sammanlagt 25 hektar andra ersättningsberättigande grödor (=havre) än sådana som räknas in i trädesbegränsningen. Den största tillåtna trädesarealen är

därmed  $25 \text{ ha}/3 = 8,33 \text{ ha}$ . Arealen som betalas ersättning fås genom att multiplicera arealen med andra grödor  $25 \text{ ha} \cdot 4/3 = 33,33 \text{ ha}$ .

Ersättning betalas för arealen 8,33 hektar med träda, vall som är naturvårdsåker och skyddszon och för 25 hektar havre som tillsammans blir ovan nämnda 33,33 ha. Ersättning betalas inte för areal som tillfälligt inte odlas och inte för trädgårdsland.

### **Exempel 2.**

En gård har 20 ha skyddszon (förbindelsen börjat 2015) och 3 ha areal som tillfälligt inte odlas. Eftersom det inte finns några ersättningsberättigande grödor, uppkommer det vid beräkningen ingen areal som ska ersättas för grödorna inom trädeshägränsningen. Således betalas ingen ersättning alls (varken för skyddszonen eller arealen som tillfälligt inte odlas).

## **Begränsning för gröngödslingsvall**

För ett skifte som anmälts som gröngödslingsvall kan kompensationsersättning betalas bara för tre år i rad. Samma skifte som anmäldes som gröngödslingsvall 2018, 2019, 2020 och 2021 får därmed inte mera ersättning för stödåret 2021.

## **Grunderna för betalning av ersättning**

Ersättning betalas för din gårds samtliga ersättningsberättigande skiften. Ersättning betalas också för områden som omfattas av avtal om miljöspecialstöd för jordbruket enligt tidigare programperioder när det gäller skyddszonvallar samt främjande av naturens och landskapets mångfald.

Ersättning betalas dock inte för följande områden: trädgårdsland, arealer för produktion av plantmaterial för skogsträd, arealer med vedartade energigrödor, arealer med annan hampa än sådan som berättigar till grundstöd. Ersättning betalas inte heller för skiften som uppgetts som områden som inte odlas eller tillfälligt inte odlas, skiften som omfattas av 20-åriga specialstödsavtal eller områden som omfattas av tidigare programperioders avtal om miljöstöd som gäller våtmarker.

För skiften som lidit av utvintringsskador kan ersättning betalas, om skiftet har skötts enligt tvärvillkorskraven och ett växtbestånd som producerar en bärgnings- och marknadsduglig skörd finns på merparten av skiftets areal. Om det på grund av skadorna inte är möjligt att producera skörd, betalas ingen ersättning om inte området besås på nytt på våren.

Kompensationsersättningen och husdjursförhöjningen måste annulleras för ett skifte som tas ur användning för jordbruksändamål före 31.12.2021. Annullering behöver dock inte göras om skiftet tas ur jordbruksanvändning på grund av force majeure eller en exceptionell omständighet

(till exempel tvångsinlösning eller ägoreglering) eller när skiftet övergår i någon annans besittning under pågående stödår.

### Stegvis minskning av ersättningen, s.k. degression

Den ersättning som betalas per hektar sjunker i takt med att din gårds areal som beviljas kompensationsersättning stiger. Till arealen som beviljas ersättning räknas bara de skiften som betalas ersättning. Minskad ersättning betalas bara för de hektar som överstiger de nedan nämnda trösklarna, inte för gårdens hela areal. Samma minskning görs också för den areal som betalas förhöjning till husdjursgårdar.

Tabell 2. Stegvis minskning av ersättningen, s.k. degression

Gårdens areal som betalas ersättning	Den utbetalda kompensationsersättningens andel av det fulla beloppet av ersättning/ha
Upp till 150 hektar	100 %
För åkerareal som överstiger 150 ha upp till 300 hektar	90 %
För åkerareal som överstiger 300 ha	80 %

#### Exempel 3

En gård ligger i stödregion C och har 180 hektar ersättningsberättigande areal men inga djur. Alla 180 hektar har konstaterats vara ersättningsberättigande och betalas också ersättning. Gården får full ersättning för 150 hektar:  $150 \text{ ha} \times 242 \text{ e/ha} = 36\,300 \text{ e}$ . För resterande 30 hektar betalas ersättningen till nedsatt belopp, dvs. 90 % av den fulla stödnivån:  $30 \text{ ha} \times (242 \text{ e/ha} \times 90\%) = 6\,534 \text{ e}$ .

## 7.2 Kompensationsersättningens husdjursförhöjning

Ansök separat om kompensationsersättningens husdjursförhöjning vid den samlade stödansökan. Förhöjning till husdjursgårdar beviljas om din gård uppfyller djurtäthetsgränsen

0,35 djurenheter per hektar åker som berättigar till ersättning. Till åkerarealen räknas inte skiften med märkningen *Bara LFA-ersättningsberättigande* som ligger utanför åkern.

För att få ersättning räcker det att det finns ett tillräckligt antal djur som årsmedeltal räknat. Djurantalet och åkerarealen bestäms för ansökningsåret.

## Uträkning av djurantalet

Djurantalet beräknas på basis av uppgifterna i djurregistren när det gäller nötkreatur, får, getter och svin samt på basis av bokföringen när det gäller hästar och fjäderfä. För hästar kontrolleras det anmälda djurantalet administrativt från hästregistret.

Du ska vara registrerad som djurhållare och hålla uppgifterna i djurregistren uppdaterade. Du ska också föra bok över antalet fjäderfä och hästar på gården, eftersom du separat måste uppge deras antal per månad till kommunen efter kalenderåret 2021.

Obs. Uppge antalet hästar eller fjäderfän bara om du vill att deras antal ska beaktas vid uträkandet av djurtätheten. Du behöver inte göra anmälan om djur om du bara håller nötkreatur och du inte anmäler djur som ägs av ett företag i sammanslutningsform.

Kom ihåg att anmäla också djurantalet i ditt företag i sammanslutningsform. Djurantalet för ett företag i sammanslutningsform (öppet bolag, kommanditbolag, aktiebolag, andelslag) som själv inte ansöker om husdjursförhöjning kan räknas in i djurantalet för din husdjursförhöjning, om det bestämmande inflytandet i detta företag har innehafts av medlemmarna i ditt familjeföretag 30.4.2021. Djuren i ett företag i sammanslutningsform kan ändå räknas till godo bara för en enda gård som ansökt om husdjursförhöjning. Foga ett [handelsregisterutdrag](#) till anmälan om djurantal för att verifiera det bestämmande inflytandet i företaget.

Administrationn räknar våren 2022 centraliserat ut djurtätheten på din gård med hjälp av uppgifterna i djurregistren och den anmälan om djurantal som lämnats till kommunen. Om djurtätheten för din gård (0,35 de/ha) inte uppfylls, beviljas ingen förhöjning. Obs. Decimalerna avrundas inte vid beräkning av djurtätheten.

## Djurantalet från djurregistren

Antalet djurenheter av nötkreatur är det genomsnittliga antalet nötkreatur per djurgrupp i sökandens besittning i nötdjursregistret 2021 multiplicerat med djurenhetskoefficienten för djurgruppen. Medeltalet per år beräknas för perioden 1.1.2021–31.12.2021.

Antalet djurenheter av svin är det genomsnittliga antalet svin per djurgrupp i svinregistret 2021 multiplicerat med djurenhetskoefficienten. Medeltalet per år beräknas som årsmedeltalet av antalet djur den första dagen i varje månad under perioden 1.1.2021–31.12.2021. Perioden



omfattar 12 månader. De två månaderna med minst djurantal tas inte med i uträkningen av det genomsnittliga djurantalet, varvid nämnaren blir 10. Av antalet grisar (0–3 mån.) tas 2/3 med.

Antalet får och getter är antalet får och getter per djurgrupp i får- och getregistret 2021. Medeltalet per år beräknas för tiden 1.1.2021–31.12.2021.

### Djurantalet från bokföringen

Antalet fjäderfän är antalet fjäderfän per djurgrupp som förts in i din bokföring för 2021. Uppge det största antalet broilrar på en dag för varje månad, dvs. välj den dag mellan dag 1 och 5 då djurtalet var störst. Uppge antalet andra fjäderfän enligt situationen den första dagen i månaden. Medeltalet per år beräknas som årsmedeltalet av antalet djur den första dagen i varje månad under perioden 1.1.2021–31.12.2021. De fyra månaderna med minst djurantal tas inte med i uträkningen av det genomsnittliga djurantalet, varvid nämnaren blir 8. Spara bokföringen på din gård med tanke på eventuella kontroller åtminstone fram till utgången av 2025.

Antalet hästar och ponnyer är antalet hästar och ponnyer per djurgrupp som förts in i din bokföring för 2021. Medeltalet per år beräknas som årsmedeltalet av antalet djur den första dagen i varje månad under perioden 1.1.2021–31.12.2021. Spara bokföringen på din gård med tanke på eventuella kontroller åtminstone fram till utgången av 2025.

Uppge antalet fjäderfän och hästar med en separat anmälan till kommunen efter kalenderåret 2021. Du kan göra anmälan elektroniskt i Viputjänsten eller genom att fylla i blankett 461 Anmälan om djurantal. Lämna också in närmare uppgifter om hästarna och ponnyerna till kommunen. **Blankett 461** för anmälan om djurantal hittar du på webbplatsen [livsmedelsverket.fi/jordbrukarblanketter](https://livsmedelsverket.fi/jordbrukarblanketter). En för sent inlämnad anmälan minskar ersättningen, men bilagan orsakar ingen försening.

*Tabell 3. Djurenhetskoefficienter*

<b>Djurgrupper</b>	<b>Koefficient</b>
Tjurar, stutar, kor, andra nötkreatur över 2 år	1
Tjurar, stutar, kor, andra nötkreatur 6 mån. – 2 år	0,6
Tjurar, stutar, kor, andra nötkreatur under 6 mån.	0,4
Suggor minst 8 mån.	0,5
Galtar minst 8 mån., övriga svin 3–8 mån., avvanda grisar 0–3 mån. (2/3)	0,3
Tackor och baggar samt getter och getabockar över 12 mån.	0,2
Lamm och killingar 2–12 mån.	0,06
Värphöns minst 16 veckor	0,014
Broilrar	0,007
Kalkoner, gäss, ankor, änder, fasaner	0,03
Moderfåglar: broiler minst 18 veckor	0,02

Djurgrupper	Koefficient
Moderfåglar: kalkon minst 29 veckor	0,05
Moderfåglar: gäss minst 30 veckor	0,03
Moderfåglar: änder, fasaner minst 26 veckor	0,03
Moderfåglar: ankor minst 25 veckor	0,03
Hästar och ponnyer över 6 mån.	1

#### Exempel 4

En svingård har under kalenderåret följande antal slaktsvin på basis av uppgifterna i svinregistret: i april 200, i maj 300, i juni 350, i juli 300, i augusti 200, i september 200, i oktober 150 och i november 200. Gården har 20 hektar åker.

Vid uträkandet av djurtätheten beaktas inte de 2 månaderna med minst djurantal, dvs. i det här fallet de två månader då det inte fanns några svin alls. Antalet djur för 10 månader blir totalt 1900 stycken och det genomsnittliga djurantalet under perioden är  $1900/10 = 190$  st. Djurenheterna är  $190 \text{ st} \times 0,3 \text{ de/st} = 57 \text{ de}$ . Djurtätheten är  $57 \text{ de}/20 \text{ ha} = 2,85 \text{ de/ha}$ . Gårdens djurtäthet uppfylls och husdjursförhöjning kan beviljas.

#### Hästar

Hästarna ska vara i sökandens besittning helt och hållet. Om sökanden är en jordbrukssammanslutning ska hästarna vara i sammanslutningens besittning. Hästar i delad ägo beaktas inte, utan enbart sådana som helt och hållet besitts av sökanden. Fullmakter eller inbördes avtal beaktas inte. Inga dokument behövs vid ansökan om stöd, men de ska visas upp på gården om det behövs. En besittningsöverföring ska vara införd i registret.

En häst eller ponny är i sökandens besittning helt och hållet när den är:

- i sökandens och hans/hennes makes/makas samägo eller -besittning eller
- i sökandens och hans/hennes minderåriga barns samägo eller -besittning eller
- i sökandens och hans/hennes makes/makas samt minderåriga barns samägo eller -besittning.

Överföring av besittningsrätten i Hippos register kan göras antingen till uppfödar-, tävlings- eller ägarregistret. Oavsett till vilket register besittningsöverföringen har gjorts är det hästens innehavare, och inte dess ägare, som har rätt att ansöka om stöd för hästen eller räkna in hästen i sin djurtäthet. Det vill säga när besittningsrätten har överförts till en annan i tävlingsregistret är hästen inte längre i ägarens besittning och ägaren får inte räkna in den i sitt antal hästar för djurtätheten. Uthyrda hästar och sköthästar ingår inte heller i djurantalet.

Hästarna och ponnyerna ska vara äldre än 6 månader och identifierade i hästregistret. En identifierad häst eller ponny ska ha ett UELN- eller registernummer, som framgår hästpasset (tidigare registreringsbeviset). En häst som inte helt och hållet är i sökandens besittning, som inte är identifierad eller som inte är registrerad i ett hästregister som förs av Hippos, Eestin raskaat vetohevoset rf eller Suomen Irlannincobyhdistys beaktas inte när djurtätheten räknas ut. **För identifiering av hästarna ska du till din anmälan om djurantal foga närmare uppgifter om hästarna och ponnyerna: hästens/ponnyns namn, UELN- eller registernummer samt information om i vems besittning djuret har varit under räkningstiden.** Bristfälligt registrerade djur underkänns vid beräkningen av djurtätheten.

## Ändringar i produktionen eller gårdsstrukturen

Gör en skriftlig anmälan till kommunen om exceptionella omständigheter som inverkar på husdjursförhöjningens storlek eller på om den dras in. Gör anmälan inom 15 arbetsdagar från det att du kan göra anmälan.

Förhöjning till husdjursgårdar kan beviljas en gård som övertagits, om generationsväxlingen eller besittningsöverföringen av hela gården har utförts senast 31.8.2021 och den tidigare innehavaren har ansökt om förhöjningen. Djurantalet för gårdens tidigare innehavare beaktas när övertagarens djurantal räknas ut, om jordbrukarna har kommit överens om det. Om övertagaren inte vill att också den tidigare innehavarens djurantal ska räknas, måste övertagaren meddela kommunen om detta.

Ett produktionsuppehåll som infaller på räkningsdagen minskar det genomsnittliga djurantalet när djurantalet räknas ut (=antalet djur för månaden/månaderna i fråga är noll). Inga andra begränsningar finns vad gäller produktionsuppehållets tidpunkt eller längd.

## Inverkan av djurskyddsbrott och djurskyddsförseelse

Utbetalningen av förhöjningen till husdjursgårdar avbryts i fråga om det djurslag för vilket åtalprövning har inletts med anledning av misstanke om djurskyddsbrott eller

djurskyddsförseelse.

Förhöjning till husdjursgårdar beviljas inte för det djurslag för vilket den sökande har dömts för djurskyddsbrott eller ålagts djurhållningsförbud. Djurslaget i fråga beaktas inte vid uträknandet av djurtätheten för det aktuella året.

Förhöjning till husdjursgårdar beviljas inte heller för det djurslag för vilket den sökande har ålagts djurhållningsförbud. Förhöjning beviljas inte för den tid djurhållningsförbudet varar och inte för tiden mellan året för gärningen och den lagakraftvunna domen, och djurslaget i fråga beaktas inte heller vid uträknandet av djurtätheten.



# 8. Ersättning för ekologisk produktion 2021

---

Publiceringsdatum: 24. mars 2021

## Att beakta 2021

- Förbindelserna som ingicks år 2015 och 2016 löper ut, men du kan ansöka om ettårig förlängning i samband med den samlade stödansökan senast 15.6.
- Om du har ingått förbindelse om ekologisk husdjursproduktion år 2016, ska du ge in ett kvitto på försäljning av husdjur eller husdjursprodukter till NTM-centralen senast 15.6, om du inte har tidigare lämnat in kvittot.
- Du kan ansöka om ny ekoförbindelse genom att ge in blankett 215 till NTM-centralen senast 15.6. Anmäl dig till kontrollsystemet för ekologisk produktion senast 30.4. och genomgå en kurs som nämns i förbindelsevillkoren.
- Du kan ansöka om att foga tilläggsarealer till en förbindelse som är i kraft eller som ska förlängas genom att ge in **blankett 215** till NTM-centralen senast 15.6.
- Om du vill lägga till ett nytt djurslag till förbindelsen för 2021, ska du anmäla dig till ekokontrollen för djurslaget i fråga senast 30.4.2021
- Kravet på avsalugrödor gäller också en del husdjursgårdar från och med år 2021, läs mer i kapitlet **8.2 Krav på avsalugröda**.
- Om du använder en blandning av proteingrödor och andra växter som avsalugröda, ska du i tilläggsuppgifterna om jordbruksskiftet uppge vilken proteingröda som ingår i blandningen.
- Om du odlar blålupin som avsalugröda, ska du uppge blålupin i tilläggsuppgifterna om jordbruksskiftet.

- När Ansökningsguiden publiceras har kommissionen ännu inte godkänt de föreslagna ändringarna av Programmet för utveckling av landsbygden till år 2021. Kommissionen har inte heller ännu godkänt de åtgärder som ska genomföras år 2021 med stimulansmedel ur landsbygdsfonden. Förhandlingar förs med kommissionen om att få beslutet så snart som möjligt. Ansökan om och villkoren för ekoersättningar 2021 finns beskrivna i ansökningsanvisningarna så som de har föreslagits för kommissionen. Information om eventuella ändringar ges separat.

## 8.1 Ansökan om förbindelser och tillskottsarealer samt byte av gårdstyp år 2021

Om din gård har en förbindelse som ingicks år 2015 eller 2016, kan du i samband med den samlade stödansökan ansöka om att förlänga förbindelsen med ett år. Om du inte ansöker om förlängning löper din förbindelse ut.

Om du inte har någon förbindelse att förlänga, kan du ansöka om ny förbindelse genom att ge in blankett 215 med bilagor till NTM-centralen senast 15.6. Kom ihåg att anmäla din gård till kontrollsystemet för ekoproduktion senast 30.4. Du anmäler dig till kontrollsystemet genom att ge in **Ekokontrollblankett 1, kompletteringsblankett 1a** (växtproduktion) samt vid behov **kompletteringsblankett 1d** (husdjursproduktion). Förbindelsekravet på avläggande av kurs eller utbildning i ekologisk produktion ska uppfyllas senast 30.4.

Till en förbindelse som är i kraft eller som ska förlängas kan du ansöka om att foga skiften som är, eller godkänns som ersättningsberättigande detta år. Arealen som läggs till i förbindelsen kan vara högst 5 hektar. Om förbindelsearealen är mindre än 5 hektar innan ny areal läggs till, kan du lägga till högst 1 hektar. Du kan lägga till mer areal genom att ingå en ny förbindelse. En förbindelse som ska förlängas kan du i det sammanhanget också ersätta med en ny förbindelse. De nya förbindelserna är alltid femåriga, men i praktiken avslutas förbindelserna vid bytet av programperiod. Enligt vad vi nu vet sker bytet av programperiod år 2023. Då kan du ingå förbindelse om den nya programperiodens ekoersättning om du så önskar.

Skiften som har ingått i en ekoförbindelse år 2020, och som har kommit i din besittning, fogas automatiskt till din förbindelse när du anmäler skiftena i din samlade stödansökan.

Du kan byta gårdstyp eller ändra djurart för din förbindelse. Anmäl den nya djurarten till ekokontrollen senast 30.4.2021, så att djurantalen beaktas för år 2021.

Ansök om att lägga till tilläggsarealer, byta gårdstyp och ändra djurarter på pappersblankett 215. Lämna in blanketten till NTM-centralen senast 15.6.2021.

## 8.2 Krav på avsalugröda

Kontrollera att kravet på avsalugröda uppfylls. Kravet på avsalugröda gäller inte bara växtodlingsgårdar utan också en del av husdjursgårdarna från och med år 2021.

Om du ingick ekoförbindelsen år 2016, men använder merparten av skörden som foder till dina egna konventionella djur, ska du antingen ställa om djuren till ekologisk produktion eller börja odla avsalugrödor. I så fall ska du uppge minst 30 % avsalugrödor av förbindelsearealen 2021. År 2022 ska du ha haft i medeltal minst 30 % avsalugrödor under åren 2021–2022.

Din gård berörs av kravet även om din förbindelse som ingicks år 2016 snare har ersatts senare med en ny förbindelse på grund av tilläggsarealer. Från och med 2022 gäller kravet de gårdar som ingick sin första ekoförbindelse år 2017.

Kravet på produktion av avsalugrödor gäller inte en förbindelse om ekologisk husdjursproduktion.

En lista över avsalugrödor ingår i förbindelsevillkoren. Som avsalugröda duger inga andra växter än de som finns med på listan, även om de säljs från gården.

Obs! Om du använder dig av sådana blandningar av proteingrödor och andra växter som finns med på listan över avsalugrödor, kan du i blandningen använda bara proteingrödor som finns upptagna på listan. I tilläggsuppgifterna om skiftet ska du då uppge vilka proteingrödor du använder i blandningarna.

Obs! Om du odlar blålupin som rent växtbestånd ska du som gröda uppge Annan sötlupin och i tilläggsuppgifterna om jordbruksskiftet skriva 'Blålupin'. Av lupinerna är bara blålupin godkänd som avsalugröda.

Läs mer på Livsmedelsverkets webbsida: [livsmedelsverket.fi](https://livsmedelsverket.fi) → Stöd och ersättningar → **Ekologisk produktion**.

## 8.3 Allmänt om ekoförbindelsen

Ersättningen för ekologisk produktion är ersättning för de kostnader och inkomstbortfall som beror på att jordbrukaren tillämpar en ekologisk produktionsmetod. Ekoproduktionen främjar återanvändningen av säkra organiska gödselämnen och ökar växt- och djurarternas mångfald samt gynnar en mer artspecifik skötsel av djur.

Under programperioden 2014–2020 stöds den ekologiska produktionen på basis av en femårig ekoförbindelse.

Nedan får du information om det viktigaste som gäller en ekoförbindelse. [Förbindelsevillkoren](#) kan läsas på



adressen [livsmedelsverket.fi/jordbrukarguider](https://www.livsmedelsverket.fi/jordbrukarguider) → Förbindelsevillkor för ersättning för ekologisk produktion.

## 8.4 Typer av förbindelse

Åtgärden är indelad i två typer av förbindelser, förbindelse för en växtodlingsgård och förbindelse för en husdjursgård. Förbindelsen för en husdjursgård innefattar såväl åkerodling som husdjursproduktion. För bägge är kravet på minimiareal 5 hektar ersättningsberättigande skiften eller minst 1 hektar ersättningsberättigande åker i odling med trädgårdsväxter varje år.

En husdjursgård ska utöver att uppfylla kravet på åkerareal också ha minst 0,3 djurenheter av ekologiskt uppfödda djur per förbindelsehektar som ett medeltal under förbindelseåret. Djuren som kan räknas in i djurtätheten är nötkreatur, svin, getter, får och fjäderfä. Beräkningstiden för djuren är under det första året för husdjursförbindelsen 1.5–31.12 och under de senare åren ett kalenderår.

Gårdens alla skiften ska fogas till en ekoförbindelse. Närmare information om områden som ska lämnas utanför förbindelsen ges i förbindelsevillkoren.

En växtodlingsgård ska odla avsalugrödor, som spannmål eller oljeväxter, på i medeltal 30 % av förbindelsearealen under förbindelseperioden. En gård som övergår till ekoproduktion och som ingår förbindelse ska odla avsalugrödor först det fjärde och femte förbindelseåret. Avsalugrödorna och de närmare produktionsvillkoren för dem framgår av förbindelsevillkoren. Hela din förbindelseareal kan vara vall bara om du i huvudsak använder skörden som foder för din egen boskap eller som foder för boskapen på gårdar som har ingått en förbindelse om ekologisk husdjursproduktion och som regelbundet samarbetar med dig.

## 8.5 Att höra till kontrollsystemet för ekologisk produktion

Din gård ska höra till kontrollsystemet när det gäller produktion av jordbruksgrödor och växthusproduktion och gårdens alla skiften ska odlas ekologiskt senast det andra förbindelseåret.

**Obs!** Anmäl dig till kontrollsystemet i tid, om du börjar med ekologisk husdjursproduktion. Då får du i god tid reda på om husdjursbyggnaderna lämpar sig för ekoproduktion. Mer info får du från din egen NTM-central.

## 8.6 Ersättningsnivåer

*Tabell 1. Ersättningsnivåer*

Gård/växt	Ersättning euro/hektar/ år
Växtodlingsgård	160
Husdjursgård	294 (160 + 134)
*För areal i odling med frilandsgrönsaker	600

\* förhöjd ersättning betalas bara för de jordbruksskiften och under de förbindelseår där det odlas grönsaker.

## 8.7 Utbetalning och begränsningar

Ekoersättning betalas för de jordbruksskiften på ett förbindelseskifte som du anmäler till omläggningsskedet eller som ekologiskt odlade.

Du kan årligen uppge sammanlagt högst 25 % av förbindelsearealen som träda eller vallar på naturvårdsåker, om din gård är en ekogård. Om du uppger mer träda och vall på naturvårdsåkrar än så, betalas ersättning för den areal som fås genom att dina andra skiften som berättigar till ekoersättning divideras med tre. Till exempel, om du har uppgett träda på 50 % av förbindelseskiftena och resten är havre, kan ersättning för trädan betalas för 16,76 %.

Till den som ingått ekoförbindelse betalas inte ersättning för miljöförbindelsens gröngödslingsvallar (54 e/ha).

För rörflen som odlas för energiproduktion betalas inte ekoersättning. Rörflen som odlas till foder eller strö kan ändå betalas ersättning. *Anmäl sådana arealer med växtkoden Rörflen (foder/strö). Arealerna som används för energiproduktion uppges med koden Rörflen (energi).*

Ekoersättning betalas inte för bl.a. areal som tillfälligt inte odlas, skyddszoner eller areal som omfattas av ett avtal om tran-, gäss- och svanåkrar. I förbindelsevillkoren berättas närmare om de arealer som inte betalas ekoersättning.

En ekoförbindelse om husdjursproduktion begränsar dina möjligheter att välja åtgärder för samma djurslag när det gäller ersättning för djurens välbefinnande. Du kan inte heller välja miljöersättningsåtgärden Alternativa växtskyddsmedel för trädgårdsväxter.

## 8.8 Anmälan om skedet för ekoproduktionen

Fäst särskild uppmärksamhet på anmälan om jordbruksskiftenas omläggningsskeden till ekologisk produktion. Fyll i omläggningsskedet till ekologisk odling i fråga om gårdens alla jordbruksskiften, oberoende av om de omfattas av förbindelsen om ekologisk produktion eller inte. Anmälan behövs för betalning av ekoersättningen, med tanke på kontrollsystemet för ekologisk produktion och för befrielse från förgröningsstödet krav på grund av ekologisk produktion.

## 8.9 Användning eller marknadsföring som ekoprodukt:

Med omläggningsskede avses den tid under vilken skiftena odlas i enlighet med kraven för ekologisk produktion, men det ännu inte är möjligt att marknadsföra produkterna med märkningar som refererar till ekologisk produktion.

Hos ettåriga växter omfattar omläggningsskedet två år före sådden, hos vallväxter två år före skörden. Hos andra fleråriga växter (t.ex. rabarber, jordgubbe och äpple) omfattar omläggningsskedet tre år före skörden.

## 8.10 Användning eller marknadsföring som produkt i omläggning:

Oberoende av växtarten är det ett krav att omläggningstiden har varat minst 12 månader före skörden. Obs! Produkter från ett jordbruksskifte där omläggningsskedets första år pågår kan inte marknadsföras som produkter i omläggning.

Omläggningsskedet kan börja räknas tidigast fr.o.m. det datum då ansökan om anslutning till kontrollsystemet har inkommit till NTM-centralen.

Anmäl jordbruksskiftets situation som följer:

1 = omläggningsskedets första år

2 = omläggningsskedets andra år

3 = omläggningsskedets tredje år

4 = skiftet är i ekologisk odling

5 = jordbruksskifte som enligt odlingsplanen ska övergå till ekologisk odling, men som tills vidare odlas konventionellt

9 = permanent i konventionell odling

- **Omläggningsskedets första år** är det kalenderår under vilket omläggningen har inletts på jordbruksskiftet.
- **Kod 3** kan användas bara för jordbruksskiften med växter som kräver ett treårigt omläggningsskede, till exempel äpple, svarta vinbär och rabarber.
- **Kod 5** avser skiften som enligt odlingsplanen ska övergå till ekologisk odling 2022 eller senare, men som odlas konventionellt ännu stödåret 2021.

#### Exempel 1:

Du börjar med ekologisk produktion 2021. Enligt odlingsplanen är avsikten att omläggningsskedet till ekologisk odling på jordbruksskiftet ska börja först 2022. Under växtperioden 2021 odlas det konventionellt potatis på skiftet. Anmäl då kod 5.

#### Exempel 2:

Du anslöt dig till ekokontrollen våren 2019. Omläggningen av skiftet till ekologisk odling inleddes i maj 2019. Hos ettåriga växter omfattar omläggningsskedet två år före den första sådden av en gröda som avses bli marknadsförd som ekoprodukt. Du sår havre på skiftet i maj 2021. Anmäl år 2021 kod 4 Skiftet är i ekologisk odling.

#### Exempel 3:

Du anslöt dig till ekokontrollen våren 2019. På skiftet odlades åren 2019 och 2020 vall i enlighet med villkoren för ekologisk produktion. Hos fleråriga vallväxter omfattar omläggningsskedet två år före skörden. Anmäl då år 2021 kod 4 Skiftet är i ekologisk odling.

#### Exempel 4:

Du har börjat lägga om äppelodlingen till ekologisk produktion i maj 2019. Omläggningsskedets längd för fleråriga växter är tre år före bärningen av den första skörden som marknadsförs som ekologiskt producerad. Det här betyder att övergångsskedet löper ut i maj 2022. År 2021 är alltså det tredje året i jordbruksskiftets omläggningsperiod, och du ska markera skiftet med kod 3.

## 8.11 Ekoersättning och förgröningsstöd

En ekogård är automatiskt befriad från förgröningsstödet villkor. Då behöver du inte följa förgröningskraven på de skiften som hör till kontrollsystemet för ekologisk produktion. Förgröningskraven gäller ändå de skiften som du odlar konventionellt. Läs mer om förgröningsstödet krav i kapitlet om **Förgröningsstöd**.





## 9. Bidrag för jordbruksgrödor 2021

---

**Publiceringsdatum:** 24. mars 2021

### 9.1 Ansökan om bidrag

Ansök om bidrag för jordbruksgrödor i **den samlade stödansökan** för 2021 antingen

- elektroniskt i **Viputjänsten** genom att kryssa för punkten Bidrag för jordbruksgrödor och dessutom lämna uppgifter om bas- och jordbruksskiftena *eller*
- med **stödansökningsblankett 101B** genom att kryssa för punkt 1C. Uppge de stödberättigande grödorna på **jordbruksskiftesblankett 102B**. Blanketterna hittar du på Livsmedelsverkets webbplats.

Slut ett odlingskontrakt för stärkelsepotatis och sockerbeta senast 15.6.2020. **Lämna in en kopia av odlingskontraktet som bilaga till den elektroniska stödansökan eller på papper till kommunens landsbygdsnäringsmyndighet senast 15.6.2021.**

Det *intyg över odlingskontrakt för sockerbeta* som sockerbetsodlarna får godkänns som odlingskontrakt.

### 9.2 Ersättningsberättigande grödor

Ersättningsberättigande grödor är följande grödor som såtts hösten 2020 och som sås senast 30.6.2021.

- **Proteingrödor:** höstraps, höstrybs, vårraps, vårrybs, solros, oljelin, oljedådra (camelina), bondböna, oljehampa (se närmare stöd villkor för oljehampa i **kapitlet 4. Anmälan om växter**), åkerärt (dvs. mat- och foderärt) och sötlupin.
  - Lupinsorten ska alltid uppges, också om den används i en blandning. Om du uppger någon annan stödberättigande sort ska du meddela sortens namn i fältet för ytterligare uppgifter. Om sorten inte är stödberättigande avslås stödet.
  - En lupinsort berättigar till stöd om den är godkänd att ingå i någon EU-medlemsstats officiella sortförteckning och är söt. Stödberättigande sorter är till exempel Amiga, Boruta, Boregine, Haags Blaue, Energy och Sonet. Sortförteckningen ingår i EU:s officiella tidning nummer C 13 som utkom 11.1.2019 samt i Gemensamma sortlistan över arter av lantbruksväxter, tilläggen till den 37:e fullständiga utgåvan. Tidningen kan läsas på webbadressen <https://eur-lex.europa.eu/oj/direct-access.html?locale=fi>
  - Lupinsorter som inte berättigar till stöd (bittra sorter) har koden 13 i sortförteckningen.
  - Spara garantibeviset och inköpskvittot för lupinfröna. Med deras hjälp kontrolleras utsädets ursprung vid eventuell kontroll. Om det inte finns något garantibevis eller inköpskvitto måste utsädets ursprung påvisas på något annat tillförlitligt sätt.
- **Råg**, året då fröskörden bärgas
- **Sockerbeta**, som har odlats för sockerproduktion och för vilken ett odlingskontrakt har ingåtts med sockerindustrin
- **Stärkelsepotatis**, för vilken ett odlingskontrakt har ingåtts med stärkelseindustrin. Areal för egen utsädesförökning av stärkelsepotatis får inte inkluderas i odlingskontraktet för stärkelsepotatis. Uppge utsädesförökning av stärkelsepotatis som eget eller egna jordbruksskiften. Med produktion av stärkelsepotatis avses inte produktion av potatisflingor.
- **Frilandsgrönsaker som används som människoföda i AB-regionen:** Trädgårdsärt (spritärter, spritmärgärter, sockerärter och brytärter, vilka hör till trädgårdsärterna och skördas omogna), buskböna, vit- dvs. huvudkål, kinakål, blomkål, morot, kålrot, rova, knölselleri, palsternacka, purjolök, frilandsgurka, pumpa, spenat, rabarber, rödbeta och gulbeta, matlök (inkl. rödlök och jättelök), rödkål, savojkål, brysselkål, broccoli, kålrabbi, stjälselleri, zucchini, vitlök, melon, nyzeeländsk spenat, rädisa, pepparrot, jordärtskocka, grönkål, sallatsfänkål, Sallat (Lactuca-släktet), cikoriasallat (Cichorium), mangold, kronärtskocka och sparris.

## 9.3 Villkoren för bidrag för jordbruksgrödor

- Du är aktiv jordbrukare, åldern är ingen begränsande faktor.
- Det skifte för vilket du ansöker om bidrag ska vara i din besittning 15.6.2021
- Det minsta jordbruksskifte som berättigar till bidrag för jordbruksgrödor är 0,05 hektar.

- Bidrag för jordbruksgrödor kan betalas också för hektar som saknar stödrättigheter.
- Bidrag för jordbruksgrödor beviljas inte för en areal där odlingsväxtens rötter inte har kontakt med marken.
- Du har lämnat in en kopia av odlingskontraktet för stärkelsepotatis och sockerbeta till kommunen senast 15.6.2021.
- Du odlar bidragsberättigande grödor i enlighet med tvärvillkoren. Guiden om tvärvillkor hittar du på webbplatsen [livsmedelsverket.fi/jordbrukarguider](https://livsmedelsverket.fi/jordbrukarguider) → Tvärvillkor.

## 9.4 Blandade växtbestånd

- Blandningar av proteingrödor och spannmål berättigar inte till stöd.
- För åkerärt får du ändå använda en liten mängd spannmål som stödgröda. Som en liten mängd kan betraktas en andel som är mindre än 10 % av växtbeståndet.
- Blandningar av proteingrödor med rätt till bidrag för jordbruksgrödor är bidragsberättigade. Anmäl en sådan blandning med växtkoden **Blandade grödor, ärt/bondböna/sötlupin/ oljeväxter**, fastän blandningen innehåller bara två av de ovan nämnda.

## 9.5 Beloppet av bidrag för jordbruksgrödor

I bidrag för jordbruksgrödor beviljas årligen 16,9 milj. euro på basis av bidragsberättigande hektar. Bidraget per hektar beräknas genom att det maximala anslag som fastställts för en växtgrupp divideras med växtens eller växtgruppens sammanlagda areal som konstaterats berättiga till bidrag.

De uppskattade bidragsnivåerna i tabell 1 preciseras i november-december när övervakningarna är slutförda och växternas eller växtgruppernas slutliga bidragsberättigande arealer är kända. Bidragsnivåerna kan preciseras ytterligare våren 2021 om det ser ut att bli anslag över. Målet är att betala anslagen så exakt som möjligt till jordbrukarna.

EU:s produktionsbundna stöd är bidrag för jordbruksgrödor, bidrag för mjölkkor, bidrag för nötkreatur samt får- och getbidrag. Finland har på nationell nivå delat upp EU:s produktionsbundna stöd på 22 olika åtgärder. En enskild åtgärd baserar sig på en djur- eller växtgrupp och/eller stödregion. För var och en åtgärd har det reserverats ett bestämt anslag. Avsikten är att bidragen ska beviljas enligt nuvarande villkor och anslag fram till år 2020. Det är ändå möjligt att flytta över anslag mellan åtgärderna. Jord- och skogsbruksministeriet kan fatta beslut om överföring av medel årligen innan utbetalningarna börjar. Information om eventuella beslut ges på adressen [mmm.fi](https://mmm.fi).

*Tabell 10.1 Maximala belopp och uppskattade hektarnivåer inom bidraget för jordbruksgrödor (före ovannämnda eventuella överföringar av anslag).*



	<b>milj. €</b>	<b>€/ha</b>
<b>Proteingrödor</b>	9,00	115
<b>Råg</b>	1,50	75
<b>Sockerbeta</b>	1,50	125
<b>Stärkelsepotatis</b>	3,70	550
<b>Frilandsgrönsaker, bara stödregion AB</b>	1,20	130
<b>Jordbruksgrödor sammanlagt</b>	<b>16,9</b>	-



# 10. Nationella åkerbaserade stöd 2021

**Publiceringsdatum:** 24. mars 2021

Nationella åkerstöd betalas inte i södra Finland. De nordliga åkerstöden består av tre stödformer som betalas för åkerodling i form av växt-specifikt stöd, allmänt hektarstöd och stöd till unga jordbrukare. Vidare betalas nationellt stöd i hela landet för produktion av sockerbeta. Enhetsstödens belopp finns samlade **i tabellen** i slutet av kapitlet.

De allmänna kraven på sökanden, gården och odlingsättet framgår av Basguide till stödansökan i **kapitel 2. Förutsättningarna för att ansöka och stödsökandens rättigheter**. Kraven på en sökande av stöd till unga jordbrukare motsvarar villkoren för den som ansöker om **EU:s stöd till unga jordbrukare**.

## 10.1 Nordliga åkerstöd

### Skiftets ersättningsberättigande

Nordliga stöd beviljas för jordbruksskiften som är ersättningsberättigade. Mer information om ansökan om ersättningsberättigande för ett skifte år 2021 ingår i kapitel 2 **Ersättningsberättigande basskifte** i Jordbruksmark.

### Miljövillkor

I samband med de nordliga stöden ska du följa vissa tvärvillkorskrav på god jordbrukshävd och goda miljöförhållanden. Villkoren gäller skyddsremsor, åkerrenar, skötsel av odlad jordbruksmark, stubbränning, bevarande av landskapselement och bekämpning av flyghavre och jätteloka. Exaktare information om tvärvillkorens krav ingår i guiden om tvärvillkor (på webbplatsen **livsmedelsverket.fi/jordbrukarguider**).

## Nordligt hektarstöd

Nordligt hektarstöd är avsett för vissa jordbruksgrödor som odlas i stödregion C: råg, sockerbeta, stärkelsepotatis, frilandsgrönsaker, oljeväxter och proteingrödor, olje- och spånadslin, bovete, majs, vissa växtbestånd med proteingrödor och vissa växtbestånd med hampa.

### Stödenhetskoefficient

Det nordliga hektarstödet är förknippat med en arealbegränsning. Av den orsaken har för stödet fastställts en stödenhetskoefficient. Stödenhetskoefficienten ändras om det antal stödenheter som ligger till grund för beviljandet av stödet överskrids. I år är stödenhetskoefficienten preliminärt 1,00.

### Frilandsgrönsaker som används som människoföda

Stödberättigande frilandsgrönsaker är bara de grönsaker som används som människoföda. Av ärterna kan stöd betalas för trädgårdsarter (sprit-, spritmärg-, socker- och brytärt), som skördas som omogna. Stöd betalas inte för produktion av frilandsgrönsaker som används som foder (t.ex. foderrova eller foderkålrot), sättlök (produktion av förökningsmaterial), produktion av grönsaksplantor eller kryddväxter. Om grönsaker används till annat än som föda för människor måste det uppges i punkten för tilläggsuppgifter på jordbruksskiftesblanketten.

Stöd för frilandsgrönsaker kan betalas bara om skörden har bärgats. När skördekravet bedöms tar man ändå hänsyn till väderleksförhållanden samt andra exceptionella situationer (=force majeure) som förhindrar bärgningen. Gör en skriftlig anmälan om force majeure till kommunen inom 15 arbetsdagar. Om skörden på ett skifte blir obärgad av någon annan orsak ska du annullera det nordliga hektarstödet för skiftet.

### Övriga jordbruksgrödor

Övriga jordbruksgrödor med rätt till stöd är oljeväxter och proteingrödor, olje- och spånadslin, bovete, majs, sockermajs och hampa. Blandade växtbestånd med ärt/bondböna/sötlupin och spannmål har rätt till stöd om över 50 % av den sammanlagda mängden utsäde (kg) i blandningen utgörs av ärt, bondböna eller sötlupin (= proteinväxtbestånd).

### Allmänt hektarstöd

Allmänt hektarstöd är avsett för areal i odling med åkergrödor i stödregion C2-C4 och skärgården. Stödet betalas dock inte bland annat för skiften som inte odlas, trädesåker, skyddsremsa, alla skyddszoner, naturbeten eller naturängar, trädgårdsland eller växthusarealer. Stödberättigande grödor är jordbruks-, trädgårds- och energigrödor. Med energigrödor avses

ettåriga grödor eller grödor med kort omloppstid som odlas för energiändamål. Inom stödregionerna C3 och C4 betalas allmänt hektarstöd för frilandsgrönsaker, men inte för andra växter som får nordligt hektarstöd.

## Stöd till unga jordbrukare

Stödet till unga jordbrukare är avsett för en jordbrukare i stödregion C som för första gången har etablerat en gård i egenskap av dess huvudsakliga företagare och som det första året för ansökan om stöd till unga jordbrukare inte är äldre än 40 år. Stöd kan beviljas till fysiska personer eller grupper som dessa bildar. Om sökanden är en sammanslutning ska en eller flera unga jordbrukare ha bestämmanderätten i sammanslutningen. Till andra grupper kan stöd beviljas endast om alla jordbrukare, medlemmar eller aktieägare är unga jordbrukare.

Sökandena har definierats närmare i det kapitel som redogör för EU:s stöd till unga jordbrukare. Den första ansökan ska lämnas in under de fem år som följer på etableringen av jordbruket. Åren mellan etableringen av jordbruket och den första ansökan dras inte av.

Besluten om stödbeloppet och stödets varaktighet fattas årligen inom ramen för anslaget. Stöd till unga jordbrukare betalas högst 5 år till samma stödsökande. Om du för första gången fick stöd till unga jordbrukare redan för stödåret 2017, är det här sista året du kan söka stödet. Meddela samtidigt om eventuella personförändringar i ditt jordbruksföretag.

Stödet betalas för åkerareal i odling med jordbruks-, trädgårds- och energigrödor; dock inte för skiften som inte odlas, trädesåker, skyddsremсор, skyddszoner, naturbeten eller naturängar, trädgårdsland eller växthusarealer.

## 10.2 Stöd för sockerbeta

Stödet för sockerbeta är avsett för sockerbetsodlare. Stöd beviljas endast för den sockerbetsareal som används för sockerproduktion. Sockerbetsareal som odlas för annat bruk beviljas inget stöd. Meddela annat bruk i tilläggsuppgifterna i den elektroniska stödansökan eller på jordbruksskiftesblanketten.

### Transportstöd för sockerbeta

En särskild ansökan om transportstöd för sockerbeta ordnas våren 2021. Transportstöd betalas på basis av föregående års kontraktsmängd av sockerbeta.

*Tabell 1 Enhetsstöden för nationella åkerstöd.*

Stödtyp	Stödberättigande grödor	Enhetsstödet belopp (e/ha)
Nordligt hektarstöd (C)		Stödenhetskoefficient 1,00
<ul style="list-style-type: none"> <li>• stödregionerna C1, C2 och C2p och skärgården</li> </ul>	råg	75
<ul style="list-style-type: none"> <li>• stödregionerna C1, C2 och C2p och skärgården</li> </ul>	sockerbeta	100
<ul style="list-style-type: none"> <li>• stödregionerna C1, C2 och C2p och skärgården</li> </ul>	stärkelsepotatis	100
<ul style="list-style-type: none"> <li>• stödregionerna C1-C4</li> </ul>	frilandsgrönsaker	350
<ul style="list-style-type: none"> <li>• stödregionerna C1 och C2</li> </ul>	andra åkergrödor	75
<ul style="list-style-type: none"> <li>• stödregionerna C1 och C2</li> </ul>	proteinväxtbestånd	45
Allmänt hektarstöd (C2-C4)		
<ul style="list-style-type: none"> <li>• stödregion C2</li> </ul>	grödor som odlas	10

Stödtyp	Stödberättigande grödor	Enhetsstödet belopp (e/ha)
<ul style="list-style-type: none"> <li>• stödregion C2p och skärgården inom områdena C1, C2 och C2p</li> </ul>	grödor som odlas	20
<ul style="list-style-type: none"> <li>• stödregion C3</li> </ul>	grödor som odlas	30
<ul style="list-style-type: none"> <li>• stödregion C4</li> </ul>	grödor som odlas	55
Stöd till unga jordbrukare (C1-C4)	grödor som odlas	50
Stöd för sockerbeta	sockerbeta	350

Närmare info om växter som berättigar till stöd finns i **bilagan B Rätten till stöd och stödnivåerna för olika växter 2021**.

Det minsta stödbeloppet som betalas ut är 100 euro. Om det sammanlagda beloppet av ansökt stöd överskrider minskas enhetsstödet belopp.

## Ansökningsguide för jordbrukarstöd 2021

### Bilaga A. Författningar och föreskrift

	Arealbaserade stöd som helt finansieras av EU			Arealbaserade nationella stöd		Arealbaserade stöd som delvis finansieras av EU				Djurbaserade stöd som delvis finansieras av EU	
	Grundstöd Förgröningsstöd ödet	Stöd till unga jordbrukare (EU)	Bidrag för jordbruksgrödor	Nordligt hektarstöd Allmänt hektarstöd Stöd till unga jordbrukare	Nationellt stöd för sockerbeta	Miljöförbindelsen Miljöavtal	Kompensationsersättning	Icke-produktiva investeringar	Ekologisk produktion	Uppfödning av lantraser	Aktiv jordbrukare
Europaparlamentets och rådets förordning (EU) nr 1305/2013 om stöd för landsbygdsutveckling från Europeiska jordbruksfonden för landsbygdsutveckling (Ejflu) och om upphävande av rådets förordning (EG) nr 1698/2005							X	X	X	X	X
Europaparlamentets och rådets förordning (EU) nr 1306/2013 om finansiering, förvaltning och övervakning av den gemensamma jordbrukspolitiken och om upphävande av rådets förordning (EEG) nr 352/78, (EG) nr 165/94, (EG) nr 2799/98, (EG) nr 814/2000, (EG) nr 1290/2005 och (EG) nr 485/2008	X	X	X				X	X	X	X	
Europaparlamentets och rådets förordning (EU) nr 1307/2013 om regler för direktstöd för jordbrukare inom de stödordningar som ingår i den gemensamma jordbrukspolitiken och om upphävande av rådets förordning (EG) nr 637/2008 och rådets förordning (EG) 73/2009	X	X	X								X
Europaparlamentets och rådets förordning (EU) nr 1308/2013 om upprättande av en samlad marknadsordning för jordbruksprodukter och om upphävande av rådets förordningar (EEG) nr 922/72, (EEG) nr 234/79, (EG) nr 1037/2001 och (EG) nr 1234/2007					X						
Kommissionens delegerade förordning (EU) nr 639/2014 om komplettering av Europaparlamentets och rådets förordning (EU) nr 1307/2013 om regler för direktstöd för jordbrukare inom de stödordningar som ingår i den gemensamma jordbrukspolitiken och om ändring av bilaga X till den förordningen	X	X	X								X
Kommissionens delegerade förordning (EU) nr 640/2014 om komplettering av Europaparlamentets och rådets förordning (EU) nr 1306/2013 vad gäller det integrerade administrations- och kontrollsystemet och villkor för avslag på eller indragning av betalningar samt administrativa sanktioner som gäller för direktstöd, landsbygdsutvecklingsstöd och tvärvillkor	X	X	X				X	X	X	X	X
Kommissionens genomförandeförordning (EU) nr 641/2014 om tillämpningsföreskrifter för Europaparlamentets och rådets förordning (EU) nr 1307/2013 om regler för direktstöd för jordbrukare inom de stödordningar som ingår i den gemensamma jordbrukspolitiken	X	X	X								
Kommissionens genomförandeförordning (EU) nr 809/2014 om regler för tillämpningen av Europaparlamentets och rådets förordning (EU) nr 1306/2013 vad gäller det integrerade administrations- och kontrollsystemet, landsbygdsutvecklingsåtgärder och tvärvillkor	X	X	X				X	X	X	X	
Kommissionens beslut om systemet för långsiktigt statligt stöd till jordbruket i de nordliga områdena i Finland K(2016/8419)				X							
Lag om verkställighet av jordbruksstöd 192/2013 ändringar	X	X	X	X	X	X	X	X	X	X	
Lag om nationella stöd till jordbruket och trädgårdsodlingen 1559/2001 ändringar				X	X						
Lag om vissa programbaserade ersättningar till jordbrukare 1360/2014 ändringar						X	X	X	X	X	X
Lag om Europeiska unionens direktstöd till jordbruket 193/2013 ändringar	X	X	X								X
Statsrådets förordning om stödområden för jordbruksstöd och de delområden av stödområdena som räknas som skärgård 5/2015 ändringar	X	X	X	X	X	X	X	X	X	X	
Statsrådets förordning om kännetecknen för en funktionellt och ekonomiskt självständig gårdsbruksenhet 213/2007				X	X	X		X	X	X	
Statsrådets förordning om djurenheter i vissa stöd till jordbruket 45/2015 ändringar							X		X	X	
Statsrådets förordning om grundstöd, förgröningsstöd och stöd till unga jordbrukare 234/2015 ändringar	X	X									X
Statsrådets förordning om användning av den nationella reserven inom systemet med grundstöd 59/2015 ändringar	X										X
Statsrådets förordning om miljöersättning 235/2015 ändringar						X				X	X
Statsrådets förordning om kompensationsersättning 236/2015 ändringar							X				X
Statsrådets förordning om ersättning för ekologisk produktion 237/2015 ändringar								X			X
Statsrådets förordning om ersättning för icke-produktiva investeringar 238/2015 ändringar								X			

## Ansökningsguide för jordbrukarstöd 2021

### Bilaga A. Författningar och föreskrift

	Arealbaserade stöd som helt finansieras av EU			Arealbaserade nationella stöd		Arealbaserade stöd som delvis finansieras av EU				Djurbaserade stöd som delvis finansieras av EU	
	Grundstöd Förgröningsstöd ödet	Stöd till unga jordbrukare (EU)	Bidrag för jordbruksgrödor	Nordligt hektarstöd Allmänt hektarstöd Stöd till unga jordbrukare	Nationellt stöd för sockerbeta	Miljöförbindelsen Miljöavtal	Kompensationsersättning	Icke-produktiva investeringar	Ekologisk produktion	Uppfödning av lantraser	Aktiv jordbrukare
Statsrådets förordning om krav på god jordbrukshävd och goda miljöförhållanden enligt tvärvillkoren 4/2015 ändringar	X	X	X	X		X	X		X	X	
Statsrådets förordning om förfarandet för överföring av ansökningar om jordbruksstöd 2021 x/2021	X	X	X	X	X	X	X	X	X	X	
Statsrådets förordning om ansökan om miljöersättning, kompensationsersättning, ersättning för ekologisk produktion och ersättning för icke-produktiva investeringar 2021 x/2021						X	X	X	X		
Statsrådets förordning om bidrag för mjölkkor och nötkreatur, tackor och hongetter, slaktlamm och slaktkillingar samt bidrag för jordbruksgrödor som betalas för 2021 x/2021			X								X
Statsrådets förordning om nordligt stöd 2021 100/2021				X							
Statsrådets förordning om nationellt stöd till sockerbetsodlare 2021 101/2021					X						
Statsrådets förordning om föreskrivna verksamhetskrav enligt tvärvillkoren samt övervakningen av att verksamhetskraven och kraven på god jordbrukshävd och goda miljöförhållanden följs 7/2015 ändringar	X	X	X	X		X	X		X	X	
Statsrådets förordning om övervakning av djurbidrag som finansieras av Europeiska unionen 502/2015 ändringar										X	X
Statsrådets förordning om övervakning av arealer och arealbaserade stöd som finansieras av Europeiska unionen 712/2015 ändringar	X	X	X			X	X		X		X
Statsrådets förordning om övervakning av nationella stöd för växtproduktion och husdjurskötsel 2020 106/2020				X	X						
Jord- och skogsbruksministeriets förordning om miljöersättning 327/2015 ändringar						X				X	
Jord- och skogsbruksministeriets förordning om bas- och jordbruksskiften 344/2015	X	X	X	X	X	X	X	X	X		
Jord- och skogsbruksministeriets förordning om administrationen av nationella stöd till jordbruket och trädgårdsodlingen 2021 x/2021				X	X						
Livsmedelsverkets föreskrift om ansökan om vissa direktstöd och programbaserade ersättningar till jordbrukare samt om anmälan av arealer, kontraksarealer och mängder eller antal som ligger till grund för stöden eller ersättningarna 2021 5/2021	X	X	X			X	X	X	X	X	X
Livsmedelsverkets föreskrift om ansökan om nationella stöd 2021 13/2020				X	X						

Författningarna och rättsakterna om djurbaserade stöd som helt finansieras av EU hittar du i guiderna om djurbidrag på [www.livsmedelsverket.fi/jordbrukarguider](http://www.livsmedelsverket.fi/jordbrukarguider) → Anvisningarna om djurstöd och -bidrag

Författningarna om djurbaserade stöd som finansieras nationellt hittar du i guiden om nationella husdjursstöd på [www.livsmedelsverket.fi/jordbrukarguider](http://www.livsmedelsverket.fi/jordbrukarguider) → Anvisningarna om djurstöd och -bidrag

Författningarna och rättsakterna om ersättningen för djurens välbefinnande hittar du i förbindelsevillkoren på [www.livsmedelsverket.fi/jordbrukarguider](http://www.livsmedelsverket.fi/jordbrukarguider) → Förbindelsevillkor för ersättning för djurens välbefinnande

Författningarna och rättsakterna om tvärvillkoren hittar du på [www.livsmedelsverket.fi/jordbrukarguider](http://www.livsmedelsverket.fi/jordbrukarguider) → Tvärvillkor

Bara gällande författningar och rättsakter är officiella källor.

Ändringar av författningarna är att vänta längre fram, men de har inte kunnat beaktas i det här skedet.

Nationella författningar Statens författningsdatabank: [www.finlex.fi/sv/](http://www.finlex.fi/sv/)

Livsmedelsverkets föreskrifter: [www.finlex.fi/sv/viranomaiset/normi/440002](http://www.finlex.fi/sv/viranomaiset/normi/440002)

Europeiska unionen gällande lagstiftning: <http://eur-lex.europa.eu/sv/index.htm>



## Rätten till stöd och stödnivåerna för olika växter 2021 (AB-regionen)

## Ansökningsguide för jordbrukarstöd: Bilaga B

 växtodlingsgård /djurgård    växtodlingsgård /djurgård    styrningsområde/  
 annat område

Namnet av växtkodet	Växtkod	Grundstöd/förgröningssstöd	Stöd till unga jordbrukare (EU)	Bidrag för jordbruksgrödor	Kompensationsersättning	Ersättning för ekologisk produktion	Miljöersättning	Miljöavtal	Stöd för sockerbeta
Höstvete	1110	122/74	82	0	217/277	160/294	54	0	0
Vårvete	1120	122/74	82	0	217/277	160/294	54	0	0
Durumvete	1130	122/74	82	0	217/277	160/294	54	0	0
Höstspeltvete	1141	122/74	82	0	217/277	160/294	54	0	0
Vårspeltvete	1142	122/74	82	0	217/277	160/294	54	0	0
Höstrågvete	1210	122/74	82	0	217/277	160/294	54	0	0
Vårrågvete	1211	122/74	82	0	217/277	160/294	54	0	0
Vårråg	1220	122/74	82	75	217/277	160/294	54	0	0
Höstråg	1230	122/74	82	75	217/277	160/294	54	0	0
Foderkorn	1310	122/74	82	0	217/277	160/294	54	0	0
Malkorn	1320	122/74	82	0	217/277	160/294	54	0	0
Höstkorn	1330	122/74	82	0	217/277	160/294	54	0	0
Havre	1400	122/74	82	0	217/277	160/294	54	0	0
Hösthavre	1410	122/74	82	0	217/277	160/294	54	0	0
Blandade grödor (spannmål)	1545	122/74	82	0	217/277	160/294	54	0	0
Blandade grödor (spannmål+oljeväxter)	1555	122/74	82	0	217/277	160/294	54	0	0
Grönfodersäd (korn)	1601	122/74	82	0	217/277	160/294	54	0	0
Grönfodersäd (havre)	1602	122/74	82	0	217/277	160/294	54	0	0
Grönfodersäd (vete)	1603	122/74	82	0	217/277	160/294	54	0	0
Grönfodersäd (råg)	1604	122/74	82	0	217/277	160/294	54	0	0
Grönfodersäd (spannmålsblandning)	1605	122/74	82	0	217/277	160/294	54	0	0
Bovete	1700	122/74	82	0	217/277	160/294	54	0	0
Hirs	1710	122/74	82	0	217/277	160/294	54	0	0
Quinoa	1750	122/74	82	0	217/277	160/294	54	0	0
Majs	1800	122/74	82	0	217/277	160/294	54	0	0
Sockermajs	1810	122/74	82	0	217/277	160/294	54	0	0
Matärt	2110	122/74	82	115	217/277	160/294	54	0	0
Foderärt	2120	122/74	82	115	217/277	160/294	54	0	0
Blandade grödor (proteinväxter+oljeväxter)	2170	122/74	82	0	217/277	160/294	54	0	0
Blandning (ärt/bondböna/sötlupin/oljeväxter)	2175	122/74	82	115	217/277	160/294	54	0	0
Blandning (ärt/bondböna/sötlupin över 50 %+spannmål)	2180	122/74	82	0	217/277	160/294	54	0	0
Blandade grödor (proteingrödor+spannmål)	2185	122/74	82	0	217/277	160/294	54	0	0
Blandade grödor (proteinväxter)	2195	122/74	82	0	217/277	160/294	54	0	0
Blandade grödor (kvävefixerande växter över 50 %)	2196	122/74	82	0	217/277	160/294	54	0	0
Blandade grödor (klöver över 50 %+vallgräs)	2197	122/74	82	0	217/277	160/294	54	0	0
Bondböna	2200	122/74	82	115	217/277	160/294	54	0	0
Sojaböna	2300	122/74	82	0	217/277	160/294	54	0	0
Vicker	2400	122/74	82	0	217/277	160/294	54	0	0

## Rätten till stöd och stödnivåerna för olika växter 2021 (AB-regionen)

## Ansökningsguide för jordbrukarstöd: Bilaga B

växtodlingsgård /djurgård    växtodlingsgård /djurgård    styrningsområde/  
annat område

Namnet av växtkodet	Växtkod	Grundstöd/förgrö- ningsstöd	Stöd till unga jordbrukare (EU)	Bidrag för jordbruksgrödor	Kompensations- ersättning	Ersättning för ekologisk produktion	Miljöersättning	Miljöavtal	Stöd för sockerbeta
Sötväppling	2410	122/74	82	0	217/277	160/294	54	0	0
Lusern	2420	122/74	82	0	217/277	160/294	54	0	0
Klöver	2430	122/74	82	0	217/277	160/294	54	0	0
Sötlupin	2500	122/74	82	115	217/277	160/294	54	0	0
Övriga lupiner	2510	122/74	82	0	217/277	160/294	54	0	0
Getruta	2440	122/74	82	0	217/277	160/294	54	0	0
Lins	2450	122/74	82	0	217/277	160/294	54	0	0
Matpotatis	3110	122/74	82	0	217/277	160/294	54	0	0
Industrimatpotatis	3120	122/74	82	0	217/277	160/294	54	0	0
Stärkelsepotatis	3130	122/74	82	550	217/277	160/294	54	0	0
Tidig potatis (under täckmaterial)	3150	122/74	82	0	217/277	160/294	54	0	0
Sättpotatis för produktion av certifierad sättpotatis	3160	122/74	82	0	217/277	160/294	54	0	0
Egen förökning till stärkelsesättpotatis	3190	122/74	82	0	217/277	160/294	54	0	0
Sockerbeta, för sockerproduktion	3210	122/74	82	125	217/277	160/294	54	0	350
Sockerbeta, för energiproduktion	3230	122/74	82	0	217/277	160/294	54	0	0
Foderrotfrukter	3330	122/74	82	0	217/277	160/294	54	0	0
Foderkål	3340	122/74	82	0	217/277	160/294	54	0	0
Tobak	4010	122/74	82	0	217/277	160/294	54	0	0
Fiberbrännässla	4020	122/74	82	0	217/277	160/294	54	0	0
Oljedådra (Camelina/dådra)	4030	122/74	82	115	217/277	160/294	54	0	0
Vårrybs	4110	122/74	82	115	217/277	160/294	54	0	0
Höstrybs	4120	122/74	82	115	217/277	160/294	54	0	0
Vårraps	4210	122/74	82	115	217/277	160/294	54	0	0
Höstraps	4220	122/74	82	115	217/277	160/294	54	0	0
Solros	4300	122/74	82	115	217/277	160/294	54	0	0
Blandade grödor (oljevaxter)	4390	122/74	82	115	217/277	160/294	54	0	0
Humle	4400	122/74	82	0	217/277	160/294	54	0	0
Fiberhampa	4525	122/74	82	0	217/277	160/294	54	0	0
Oljehampa	4530	122/74	82	115	217/277	160/294	54	0	0
Oljelin	4610	122/74	82	115	217/277	160/294	54	0	0
Spånadslin	4620	122/74	82	0	217/277	160/294	54	0	0
Frökryddor och medicinalväxter (inte kummin eller senap)	4810	122/74	82	0	217/277	160/294	200	0	0
Medicinalvide	4820	122/74	82	0	217/277	160/294	200	0	0
Rörflen (strö/foder)	4904	122/74	82	0	217/277	160/294	54	0	0
Rörflen (energi)	4905	122/74	82	0	217/277	0	54	0	0
Energiträd (asp och vide)	4913	122/74	82	0	0	0	0	0	0
Energiträd (hybridasp och poppel)	4914	122/74	82	0	0	0	0	0	0
Rödklint (för energiproduktion)	4930	122/74	82	0	217/277	160/294	54	0	0
Trädgårdsärt	5101	122/74	82	130	217/277	600	200	0	0
Buskböna	5102	122/74	82	130	217/277	600	200	0	0
Vitkål	5103	122/74	82	130	217/277	600	200	0	0

## Rätten till stöd och stödnivåerna för olika växter 2021 (AB-regionen)

## Ansökningsguide för jordbrukarstöd: Bilaga B

växtodlingsgård /djurgård      växtodlingsgård /djurgård      styrningsområde/  
annat område

Namnet av växtkodet	Växtkod	Grundstöd/förgröningstöd	Stöd till unga jordbrukare (EU)	Bidrag för jordbruksgrödor	Kompensationsersättning	Ersättning för ekologisk produktion	Miljöersättning	Miljöavtal	Stöd för sockerbeta
Kinakål	5104	122/74	82	130	217/277	600	200	0	0
Blomkål	5105	122/74	82	130	217/277	600	200	0	0
Morot	5106	122/74	82	130	217/277	600	200	0	0
Kålrot	5108	122/74	82	130	217/277	600	200	0	0
Rova	5109	122/74	82	130	217/277	600	200	0	0
Rotselleri	5110	122/74	82	130	217/277	600	200	0	0
Palsternacka	5111	122/74	82	130	217/277	600	200	0	0
Sticklök	5113	122/74	82	0	217/277	600	200	0	0
Purjolök	5114	122/74	82	130	217/277	600	200	0	0
Frilandsgurka	5115	122/74	82	130	217/277	600	200	0	0
Pumpa	5116	122/74	82	130	217/277	600	200	0	0
Spenat	5117	122/74	82	130	217/277	600	200	0	0
Rabarber	5119	122/74	82	130	217/277	600	200	0	0
Rödbeta och gulbeta	5120	122/74	82	130	217/277	600	200	0	0
Matlök (inkl. Rödlök och jättelök)	5121	122/74	82	130	217/277	600	200	0	0
Rödkål	5124	122/74	82	130	217/277	600	200	0	0
Savojkål	5125	122/74	82	130	217/277	600	200	0	0
Brysselkål	5127	122/74	82	130	217/277	600	200	0	0
Broccoli	5128	122/74	82	130	217/277	600	200	0	0
Kålrabbi	5129	122/74	82	130	217/277	600	200	0	0
Blekselleri	5131	122/74	82	130	217/277	600	200	0	0
Nyzeeländsk spenat	5133	122/74	82	130	217/277	600	200	0	0
Sallat(Lactuca-släktet)	5140	122/74	82	130	217/277	600	200	0	0
Cikoriasallat (Cichorium-släktet)	5141	122/74	82	130	217/277	600	200	0	0
Sötfänkål	5142	122/74	82	130	217/277	600	200	0	0
Zucchini	5143	122/74	82	130	217/277	600	200	0	0
Grönkål (bladkål)	5148	122/74	82	130	217/277	600	200	0	0
Dill	5149	122/74	82	0	217/277	600	200	0	0
Persilja	5150	122/74	82	0	217/277	600	200	0	0
Vitlök	5157	122/74	82	130	217/277	600	200	0	0
Pepparrot	5158	122/74	82	130	217/277	600	200	0	0
Jordärtsocka	5165	122/74	82	130	217/277	600	200	0	0
Melon	5173	122/74	82	130	217/277	600	200	0	0
Övriga grönsaker	5198	122/74	82	0	217/277	600	200	0	0
Äpple	5210	122/74	82	0	217/277	160/294	200	0	0
Rönn (för bärproduktion)	5212	122/74	82	0	217/277	160/294	200	0	0
Päron	5213	122/74	82	0	217/277	160/294	200	0	0
Övriga frukter	5220	122/74	82	0	217/277	160/294	200	0	0
Plommon	5221	122/74	82	0	217/277	160/294	200	0	0
Vindruva	5222	122/74	82	0	217/277	160/294	200	0	0
Svarta vinbär	5301	122/74	82	0	217/277	160/294	200	0	0

## Rätten till stöd och stödnivåerna för olika växter 2021 (AB-regionen)

## Ansökningsguide för jordbrukarstöd: Bilaga B

växtodlingsgård /djurgård    växtodlingsgård /djurgård    styrningsområde/  
annat område

Namnet av växtkodet	Växtkod	Grundstöd/förgrö- ningsstöd	Stöd till unga jordbrukare (EU)	Bidrag för jordbruksgrödor	Kompensations- ersättning	Ersättning för ekologisk produktion	Miljöersättning	Miljöavtal	Stöd för sockerbeta
Röda vinbär	5302	122/74	82	0	217/277	160/294	200	0	0
Vita vinbär	5303	122/74	82	0	217/277	160/294	200	0	0
Krusbär	5305	122/74	82	0	217/277	160/294	200	0	0
Hallon och åkerbärshallon	5310	122/74	82	0	217/277	160/294	200	0	0
Jordgubbe	5311	122/74	82	0	217/277	160/294	200	0	0
Åkerbär	5312	122/74	82	0	217/277	160/294	200	0	0
Buskblåbär	5313	122/74	82	0	217/277	160/294	200	0	0
Bäraronia	5314	122/74	82	0	217/277	160/294	200	0	0
Saskatoon	5318	122/74	82	0	217/277	160/294	200	0	0
Övriga bärväxter	5319	122/74	82	0	217/277	160/294	200	0	0
Prydnadsväxter, under 5-åriga	5410	122/74	82	0	217/277	160/294	200	0	0
Prydnadsväxter, 5-åriga och äldre, kontinuerlig skörd	5420	122/74	82	0	217/277	160/294	200	0	0
Snittgrönt och barrväxter til snitt, under 5-åriga växter	5440	122/74	82	0	217/277	160/294	200	0	0
Snittgrönt och barrväxter til snitt, minst 5-åriga växter	5441	122/74	82	0	217/277	160/294	200	0	0
Prydnadsvide för flätning, under 5-årig	5442	122/74	82	0	0	160/294	200	0	0
Prydnadsvide för flätning, 5-20-åriga växter	5443	122/74	82	0	0	160/294	200	0	0
Havtorn	5451	122/74	82	0	217/277	160/294	200	0	0
Körsbär	5452	122/74	82	0	217/277	160/294	200	0	0
Plantskolor, under 5-åriga bär-, frukt- och prydnadsväxter	5512	122/74	82	0	217/277	160/294	200	0	0
Plantskola för skogsträd på åker	5534	122/74	82	0	0	0	0	0	0
Plantskolor, minst 5-åriga bär-, frukt- och prydnadsväxter	5537	122/74	82	0	217/277	160/294	200	0	0
Kummin	5806	122/74	82	0	217/277	160/294	200	0	0
Sparris	5816	122/74	82	130	217/277	600	200	0	0
Senap	5824	122/74	82	0	217/277	160/294	200	0	0
Koriander	5831	122/74	82	0	217/277	160/294	200	0	0
<b>Saneringsgröda (vitsenap)</b>	<b>5850</b>	122/74	82	0	217/277	160/294	354	0	0
<b>Saneringsgröda (oljerättika)</b>	<b>5851</b>	122/74	82	0	217/277	160/294	354	0	0
<b>Saneringsgröda (sammetsblomster)</b>	<b>5852</b>	122/74	82	0	217/277	160/294	354	0	0
<b>Saneringsgröda (blandning)</b>	<b>5853</b>	122/74	82	0	217/277	160/294	354	0	0
Örtväxter under 5 år (inte dill eller persilja)	5846	122/74	82	0	217/277	600	200	0	0
Örtväxter minst 5 år	5847	122/74	82	0	217/277	600	200	0	0
Grobladsväxter	5845	122/74	82	0	217/277	160/294	200	0	0
Små arealer intill varandra	5860	122/74	82	0	217/277	160/294	0	0	0
<b>Gröngödslingsvall</b>	<b>6050</b>	122/74	82	0	217/277	160/294	54	0	0
Gröngödslingsvall (ej miljöförbindelse)	6051	122/74	82	0	217/277	160/294	0	0	0
Färdig gräsmatta	6060	122/74	82	0	217/277	160/294	54	0	0
Ettårig hö-, ensilage- och färskfodervall	6111	122/74	82	0	217/277	160/294	54	0	0
Ettårig betesvall	6112	122/74	82	0	217/277	160/294	54	0	0
Ettårig utsädesvall	6113	122/74	82	0	217/277	160/294	54	0	0
Ettårig utsädesvall, en växtart	6115	122/74	82	0	217/277	160/294	54	0	0
Flerårig hö-, ensilage- och färskfodervall	6121	122/74	82	0	217/277	160/294	54	0	0

## Rätten till stöd och stödnivåerna för olika växter 2021 (AB-regionen)

## Ansökningsguide för jordbrukarstöd: Bilaga B

växtodlingsgård /djurgård    växtodlingsgård /djurgård    styrningsområde/  
annat område

Namnet av växtkodet	Växtkod	Grundstöd/förgröningstöd	Stöd till unga jordbrukare (EU)	Bidrag för jordbruksgrödor	Kompensationsersättning	Ersättning för ekologisk produktion	Miljöersättning	Miljöavtal	Stöd för sockerbeta
Flerårig betesvall	6122	122/74	82	0	217/277	160/294	54	0	0
Flerårig utsädesvall	6123	122/74	82	0	217/277	160/294	54	0	0
Flerårig utsädesvall, en växtart	6125	122/74	82	0	217/277	160/294	54	0	0
Permanent hö-, ensilage- och färskfodervall (5-10 år)	6210	122/74	82	0	217/277	160/294	54	0	0
Permanent betesvall (5-10 år)	6220	122/74	82	0	217/277	160/294	54	0	0
Naturbete och naturäng	6300	122/74	82	0	217/277	0	0	0	0
Naturbeten med höga naturvärden (Åland)	6303	0	0	0	0	0	0	0	0
Kulturmarskbeten (Åland)	6305	0	0	0	0	0	0	0	0
Ängsvall (Åland)	6306	122/74	82	0	0	0	0	0	0
Naturbeten med riktade insatser (Åland)	6304	0	0	0	0	0	0	0	0
Foderraps	6402	122/74	82	0	217/277	160/294	54	0	0
Övriga foderväxter	6401	122/74	82	0	217/277	160/294	54	0	0
Frö av alsikeklöver, kontrollerad produktion	6561	122/74	82	0	217/277	160/294	54	0	0
Frö av engelskt rajgräs, kontrollerad produktion	6545	122/74	82	0	217/277	160/294	54	0	0
Frö av italienskt (weterw.) rajgräs, kontrollerad produktion	6546	122/74	82	0	217/277	160/294	54	0	0
Frö av vitklöver, kontrollerad produktion	6550	122/74	82	0	217/277	160/294	54	0	0
Frö av timotej, kontrollerad produktion	6562	122/74	82	0	217/277	160/294	54	0	0
Frö av rödklöver, kontrollerad produktion	6565	122/74	82	0	217/277	160/294	54	0	0
Skogsbete	6600	0	0	0	0	0	0	0	0
Hagmark, öppen	6710	122/74	82	0	217/277	0	0	0	0
Hagmark, trädbevuxen	6720	0	0	0	0	0	0	0	0
Växter för honungsproduktion	9060	122/74	82	0	217/277	160/294	54	0	0
Honungsfacelia	9061	122/74	82	0	217/277	160/294	54	0	0
Grönträda (vall och äng)	9412	122/74	82	0	217/277	160/294	0	0	0
Grönträda (vilt och landskap)	9413	122/74	82	0	217/277	160/294	0	0	0
Grönträda (honungsväxter)	9414	122/74	82	0	217/277	160/294	0	0	0
Stubbträda	9403	122/74	82	0	217/277	160/294	0	0	0
Svarträda	9404	122/74	82	0	217/277	160/294	0	0	0
<b>Naturvårdsåker, vallväxter</b>	<b>9405</b>	122/74	82	0	217/277	160/294	120/100	0	0
<b>Mångfaldsåker, vilt</b>	<b>9422</b>	122/74	82	0	217/277	160/294	300	0	0
<b>Mångfaldsåker, landskap</b>	<b>9423</b>	122/74	82	0	217/277	0	300	0	0
<b>Mångfaldsåker, ång 1. och 2. året</b>	<b>9424</b>	122/74	82	0	217/277	0	300	0	0
Tillfälligt icke odlad areal	9620	0	0	0	0	0	0	0	0
Tillfälligt icke odlad naturbetes- och ängsmark	9621	0	0	0	0	0	0	0	0
Trädgårdsland	9630	122/74	82	0	0	160/294	0	0	0
Permanent icke odlad	9700	0	0	0	0	0	0	0	0
<b>Skyddsremsa</b>	<b>9820</b>	122/74	82	0	217/277	160/294	54	0	0
<b>Miljöavtalsareal, permanent vall</b>	<b>9805</b>	122/74	82	0	217/277	0	0	450/600	0
<b>Åker för tranor, gäss och svanar (avtal) fr.o.m 2016</b>	<b>9806</b>	122/74	82	0	217/277	0	0	600	0
<b>Miljöavtalsareal, övrig areal (fr.o.m år 2015)</b>	<b>9807</b>	0	0	0	0	0	0	450/600	0
<b>Miljöavtalsareal, skogsmark (fr.o.m år 2015)</b>	<b>9808</b>	0	0	0	0	0	0	450/600	0

## Rätten till stöd och stödnivåerna för olika växter 2021 (AB-regionen)

## Ansökningsguide för jordbrukarstöd: Bilaga B

växtodlingsgård    växtodlingsgård    styrningsområde/  
/djurgård            /djurgård            annat område

Namnet av växtkodet	Växtkod	Grundstöd/förgröningsstöd	Stöd till unga jordbrukare (EU)	Bidrag för jordbruksgrödor	Kompensationsersättning	Ersättning för ekologisk produktion	Miljöersättning	Miljöavtal	Stöd för sockerbeta
<b>Flerårig miljövall</b>	<b>9812</b>	122/74	82	0	217/277	160/294	104	0	0
<b>Skyddszon (förbindelse fr.o.m. 2015)</b>	<b>9811</b>	122/74	82	0	217/277	0	500/450	0	0
Landskapselement	9830	122/74	82	0	217/277	160/294	0	0	0

Obs. **Mörka växtkoder** kan väljas bara för miljöförbindelseskiften.

Miljöersättning: I punkten har de skiftesspecifika åtgärderna inte beaktats annars än att gårdsspecifik åtgärd (54 €) har lagts till för saneringsgrödor och flerårig miljövall, vilket hör direkt samman med anmälan av växten.

Stödnivåerna kan sjunka, om det totala stödbeloppet överskrids.

## Rätten till stöd och stödnivåerna för olika växter 2021

## Ansökningsguide för jordbrukarstöd: Bilaga B

växtodlingsgård /djurgård    växtodlingsgård /djurgård    styrningsområde/ annat område

Namnet av växtkodet	Växtkod	Grundstöd/förgröningstöd	Stöd till unga jordbrukare (EU)	Bidrag för jordbruksgrödor	Kompensationsersättning	Ersättning för ekologisk produktion	Miljöersättning	Nordligt hektarstöd				Allmänt hektarstöd				Stöd till unga jordbrukare	Stöd för sockerbeta	
								Miljöavtal	C1	C2	C2P	C3-C4	C2	2p+skärgård	C3			C4
Höstvete	1110	106/64	82	0	242/302	160/294	54	0	0	0	0	0	10	20	0	0	50	0
Värvete	1120	106/64	82	0	242/302	160/294	54	0	0	0	0	0	10	20	0	0	50	0
Durumvete	1130	106/64	82	0	242/302	160/294	54	0	0	0	0	0	10	20	0	0	50	0
Höstspeltvete	1141	106/64	82	0	242/302	160/294	54	0	0	0	0	0	10	20	0	0	50	0
Vårspeltvete	1142	106/64	82	0	242/302	160/294	54	0	0	0	0	0	10	20	0	0	50	0
Höstrågvete	1210	106/64	82	0	242/302	160/294	54	0	0	0	0	0	10	20	30	55	50	0
Vårrågvete	1211	106/64	82	0	242/302	160/294	54	0	0	0	0	0	10	20	30	55	50	0
Vårråg	1220	106/64	82	75	242/302	160/294	54	0	75	75	75	0	10	20	0	0	50	0
Höstråg	1230	106/64	82	75	242/302	160/294	54	0	75	75	75	0	10	20	0	0	50	0
Foderkorn	1310	106/64	82	0	242/302	160/294	54	0	0	0	0	0	10	20	30	55	50	0
Malkorn	1320	106/64	82	0	242/302	160/294	54	0	0	0	0	0	10	20	0	0	50	0
Höstkorn	1330	106/64	82	0	242/302	160/294	54	0	0	0	0	0	10	20	30	55	50	0
Havre	1400	106/64	82	0	242/302	160/294	54	0	0	0	0	0	10	20	30	55	50	0
Hösthavre	1410	106/64	82	0	242/302	160/294	54	0	0	0	0	0	10	20	30	55	50	0
Blandade grödor (spannmål)	1545	106/64	82	0	242/302	160/294	54	0	0	0	0	0	10	20	30	55	50	0
Blandade grödor (spannmål+oljeväxter)	1555	106/64	82	0	242/302	160/294	54	0	0	0	0	0	10	20	30	55	50	0
Grönfodersäd (korn)	1601	106/64	82	0	242/302	160/294	54	0	0	0	0	0	10	20	30	55	50	0
Grönfodersäd (havre)	1602	106/64	82	0	242/302	160/294	54	0	0	0	0	0	10	20	30	55	50	0
Grönfodersäd (vete)	1603	106/64	82	0	242/302	160/294	54	0	0	0	0	0	10	20	30	55	50	0
Grönfodersäd (råg)	1604	106/64	82	0	242/302	160/294	54	0	0	0	0	0	10	20	30	55	50	0
Grönfodersäd (spannmålsblandning)	1605	106/64	82	0	242/302	160/294	54	0	0	0	0	0	10	20	30	55	50	0
Bovete	1700	106/64	82	0	242/302	160/294	54	0	75	75	0	0	10	20	0	0	50	0
Hirs	1710	106/64	82	0	242/302	160/294	54	0	75	75	0	0	10	20	0	0	50	0
Quinoa	1750	106/64	82	0	242/302	160/294	54	0	75	75	0	0	10	20	0	0	50	0
Majs	1800	106/64	82	0	242/302	160/294	54	0	75	75	0	0	10	20	0	0	50	0
Sockermais	1810	106/64	82	0	242/302	160/294	54	0	75	75	0	0	10	20	0	0	50	0
Matärt	2110	106/64	82	115	242/302	160/294	54	0	75	75	0	0	10	20	0	0	50	0
Foderärt	2120	106/64	82	115	242/302	160/294	54	0	75	75	0	0	10	20	0	0	50	0
Blandade grödor (proteinväxter+oljeväxter)	2170	106/64	82	0	242/302	160/294	54	0	75	75	0	0	10	20	0	0	50	0
Blandning (ärt/bondböna/sötlupin/oljeväxter)	2175	106/64	82	115	242/302	160/294	54	0	75	75	0	0	10	20	0	0	50	0
Blandning (ärt/bondböna/sötlupin över 50 % +spannmål)	2180	106/64	82	0	242/302	160/294	54	0	45	45	0	0	10	20	0	0	50	0
Blandade grödor (proteingrödor+spannmål)	2185	106/64	82	0	242/302	160/294	54	0	0	0	0	0	10	20	30	55	50	0
Blandade grödor (proteinväxter)	2195	106/64	82	0	242/302	160/294	54	0	75	75	0	0	10	20	0	0	50	0
Blandade grödor (kvävefixerande växter över 50 %)	2196	106/64	82	0	242/302	160/294	54	0	75	75	0	0	10	20	30	55	50	0
Blandade grödor (klöver över 50 % +vallgräs)	2197	106/64	82	0	242/302	160/294	54	0	0	0	0	0	10	20	30	55	50	0
Bondböna	2200	106/64	82	115	242/302	160/294	54	0	75	75	0	0	10	20	0	0	50	0
Sojaböna	2300	106/64	82	0	242/302	160/294	54	0	75	75	0	0	10	20	0	0	50	0
Vicker	2400	106/64	82	0	242/302	160/294	54	0	75	75	0	0	10	20	0	0	50	0
Sötväppling	2410	106/64	82	0	242/302	160/294	54	0	75	75	0	0	10	20	0	0	50	0
Lusern	2420	106/64	82	0	242/302	160/294	54	0	75	75	0	0	10	20	0	0	50	0
Klöver	2430	106/64	82	0	242/302	160/294	54	0	75	75	0	0	10	20	0	0	50	0
Sötlupin	2500	106/64	82	115	242/302	160/294	54	0	75	75	0	0	10	20	0	0	50	0
Övriga lupiner	2510	106/64	82	0	242/302	160/294	54	0	75	75	0	0	10	20	0	0	50	0
Getruta	2440	106/64	82	0	242/302	160/294	54	0	75	75	0	0	10	20	0	0	50	0
Lins	2450	106/64	82	0	242/302	160/294	54	0	75	75	0	0	10	20	0	0	50	0
Matpotatis	3110	106/64	82	0	242/302	160/294	54	0	0	0	0	0	10	20	30	55	50	0
Industrimatpotatis	3120	106/64	82	0	242/302	160/294	54	0	0	0	0	0	10	20	30	55	50	0
Stärkelsepotatis	3130	106/64	82	550	242/302	160/294	54	0	100	100	100	0	10	20	0	0	50	0
Tidig potatis (under täckmaterial)	3150	106/64	82	0	242/302	160/294	54	0	0	0	0	0	10	20	30	55	50	0
Sättpotatis för produktion av certifierad sättpotatis	3160	106/64	82	0	242/302	160/294	54	0	0	0	0	0	10	20	30	55	50	0
Egen förökning till stärkelsesättpotatis	3190	106/64	82	0	242/302	160/294	54	0	0	0	0	0	10	20	30	55	50	0
Sockerbeta, för sockerproduktion	3210	106/64	82	125	242/302	160/294	54	0	100	100	100	0	10	20	0	0	50	350
Sockerbeta, för energiproduktion	3230	106/64	82	0	242/302	160/294	54	0	0	0	0	0	10	20	30	55	50	0
Foderrotfrukter	3330	106/64	82	0	242/302	160/294	54	0	0	0	0	0	10	20	30	55	50	0
Foderkål	3340	106/64	82	0	242/302	160/294	54	0	0	0	0	0	10	20	30	55	50	0
Tobak	4010	106/64	82	0	242/302	160/294	54	0	0	0	0	0	10	20	30	55	50	0
Fiberbrännässla	4020	106/64	82	0	242/302	160/294	54	0	0	0	0	0	10	20	30	55	50	0
Oljedådra (Camelina/dådra)	4030	106/64	82	115	242/302	160/294	54	0	75	75	0	0	10	20	0	0	50	0
Värrybs	4110	106/64	82	115	242/302	160/294	54	0	75	75	0	0	10	20	0	0	50	0
Höstrybs	4120	106/64	82	115	242/302	160/294	54	0	75	75	0	0	10	20	0	0	50	0

## Rätten till stöd och stödnivåerna för olika växter 2021

## Ansökningsguide för jordbrukarstöd: Bilaga B

 växtodlingsgård /djurgård    växtodlingsgård /djurgård    styrningsområde/  
 annat område

Namnet av växtkodet	Växtkod	Grundstöd/förgröningsstöd	Stöd till unga jordbrukare (EU)	Bidrag för jordbruksgrödor	Kompensationsersättning	Ersättning för ekologisk produktion	Miljöersättning	Nordligt hektarstöd				Allmänt hektarstöd				Stöd till unga jordbrukare	Stöd för sockerbeta	
								Miljöavtal	C1	C2	C2P	C3-C4	C2	2p+skärgård	C3			C4
Våraps	4210	106/64	82	115	242/302	160/294	54	0	75	75	0	0	10	20	0	0	50	0
Höstraps	4220	106/64	82	115	242/302	160/294	54	0	75	75	0	0	10	20	0	0	50	0
Solros	4300	106/64	82	115	242/302	160/294	54	0	75	75	0	0	10	20	0	0	50	0
Blandade grödor (oljeväxter)	4390	106/64	82	115	242/302	160/294	54	0	75	75	0	0	10	20	0	0	50	0
Humle	4400	106/64	82	0	242/302	160/294	54	0	0	0	0	0	10	20	30	55	50	0
Fiberhampa	4525	106/64	82	0	242/302	160/294	54	0	75	75	0	0	10	20	0	0	50	0
Oljehampa	4530	106/64	82	115	242/302	160/294	54	0	75	75	0	0	10	20	0	0	50	0
Oljelin	4610	106/64	82	115	242/302	160/294	54	0	75	75	0	0	10	20	0	0	50	0
Spånadslin	4620	106/64	82	0	242/302	160/294	54	0	75	75	0	0	10	20	0	0	50	0
Frökryddor och medicinalväxter (inte kummin eller senap)	4810	106/64	82	0	242/302	160/294	200	0	0	0	0	0	10	20	30	55	50	0
Medicinalvide	4820	106/64	82	0	242/302	160/294	200	0	0	0	0	0	10	20	30	55	50	0
Rörflen (strö/foder)	4904	106/64	82	0	242/302	160/294	54	0	0	0	0	0	10	20	30	55	50	0
Rörflen (energi)	4905	106/64	82	0	242/302	0	54	0	0	0	0	0	10	20	30	55	50	0
Energiträd (asp och vide)	4913	106/64	82	0	0	0	0	0	0	0	0	0	10	20	30	55	50	0
Energiträd (hybridasp och poppel)	4914	106/64	82	0	0	0	0	0	0	0	0	0	10	20	30	55	50	0
Rödskint (för energiproduktion)	4930	106/64	82	0	242/302	160/294	54	0	0	0	0	0	10	20	30	55	50	0
Trädgårdsärt	5101	106/64	82	0	242/302	600	200	0	350	350	350	350	10	20	30	55	50	0
Buskböna	5102	106/64	82	0	242/302	600	200	0	350	350	350	350	10	20	30	55	50	0
Vitkål	5103	106/64	82	0	242/302	600	200	0	350	350	350	350	10	20	30	55	50	0
Kinakål	5104	106/64	82	0	242/302	600	200	0	350	350	350	350	10	20	30	55	50	0
Blomkål	5105	106/64	82	0	242/302	600	200	0	350	350	350	350	10	20	30	55	50	0
Morot	5106	106/64	82	0	242/302	600	200	0	350	350	350	350	10	20	30	55	50	0
Kålrot	5108	106/64	82	0	242/302	600	200	0	350	350	350	350	10	20	30	55	50	0
Rova	5109	106/64	82	0	242/302	600	200	0	350	350	350	350	10	20	30	55	50	0
Rotselleri	5110	106/64	82	0	242/302	600	200	0	350	350	350	350	10	20	30	55	50	0
Palsternacka	5111	106/64	82	0	242/302	600	200	0	350	350	350	350	10	20	30	55	50	0
Sticklök	5113	106/64	82	0	242/302	600	200	0	0	0	0	0	10	20	30	55	50	0
Purjolök	5114	106/64	82	0	242/302	600	200	0	350	350	350	350	10	20	30	55	50	0
Frilandsgurka	5115	106/64	82	0	242/302	600	200	0	350	350	350	350	10	20	30	55	50	0
Pumpa	5116	106/64	82	0	242/302	600	200	0	350	350	350	350	10	20	30	55	50	0
Spenat	5117	106/64	82	0	242/302	600	200	0	350	350	350	350	10	20	30	55	50	0
Rabarber	5119	106/64	82	0	242/302	600	200	0	350	350	350	350	10	20	30	55	50	0
Rödbeta och gulbeta	5120	106/64	82	0	242/302	600	200	0	350	350	350	350	10	20	30	55	50	0
Matlök (inkl. Rödlok och jättelök)	5121	106/64	82	0	242/302	600	200	0	350	350	350	350	10	20	30	55	50	0
Rödkål	5124	106/64	82	0	242/302	600	200	0	350	350	350	350	10	20	30	55	50	0
Savojkål	5125	106/64	82	0	242/302	600	200	0	350	350	350	350	10	20	30	55	50	0
Brysselkål	5127	106/64	82	0	242/302	600	200	0	350	350	350	350	10	20	30	55	50	0
Broccoli	5128	106/64	82	0	242/302	600	200	0	350	350	350	350	10	20	30	55	50	0
Kålrammi	5129	106/64	82	0	242/302	600	200	0	350	350	350	350	10	20	30	55	50	0
Blekselleri	5131	106/64	82	0	242/302	600	200	0	350	350	350	350	10	20	30	55	50	0
Nyzeeländsk spenat	5133	106/64	82	0	242/302	600	200	0	350	350	350	350	10	20	30	55	50	0
Sallat(Lactuca-släktet)	5140	106/64	82	0	242/302	600	200	0	350	350	350	350	10	20	30	55	50	0
Cikoriasallat (Cichorium-släktet)	5141	106/64	82	0	242/302	600	200	0	350	350	350	350	10	20	30	55	50	0
Sötfänkål	5142	106/64	82	0	242/302	600	200	0	350	350	350	350	10	20	30	55	50	0
Zucchini	5143	106/64	82	0	242/302	600	200	0	350	350	350	350	10	20	30	55	50	0
Grönkål (bladkål)	5148	106/64	82	0	242/302	600	200	0	350	350	350	350	10	20	30	55	50	0
Dill	5149	106/64	82	0	242/302	600	200	0	0	0	0	0	10	20	30	55	50	0
Persilja	5150	106/64	82	0	242/302	600	200	0	0	0	0	0	10	20	30	55	50	0
Vittlök	5157	106/64	82	0	242/302	600	200	0	350	350	350	350	10	20	30	55	50	0
Pepparrot	5158	106/64	82	0	242/302	600	200	0	350	350	350	350	10	20	30	55	50	0
Jordärtssocka	5165	106/64	82	0	242/302	600	200	0	350	350	350	350	10	20	30	55	50	0
Melon	5173	106/64	82	0	242/302	600	200	0	350	350	350	350	10	20	30	55	50	0
Övriga grönsaker	5198	106/64	82	0	242/302	600	200	0	350	350	350	350	10	20	30	55	50	0
Äpple	5210	106/64	82	0	242/302	160/294	200	0	0	0	0	0	10	20	30	55	50	0
Rönn (för bärproduktion)	5212	106/64	82	0	242/302	160/294	200	0	0	0	0	0	10	20	30	55	50	0
Päron	5213	106/64	82	0	242/302	160/294	200	0	0	0	0	0	10	20	30	55	50	0
Övriga frukter	5220	106/64	82	0	242/302	160/294	200	0	0	0	0	0	10	20	30	55	50	0
Plommon	5221	106/64	82	0	242/302	160/294	200	0	0	0	0	0	10	20	30	55	50	0
Vindruva	5222	106/64	82	0	242/302	160/294	200	0	0	0	0	0	10	20	30	55	50	0
Svarta vinbär	5301	106/64	82	0	242/302	160/294	200	0	0	0	0	0	10	20	30	55	50	0



## Rätten till stöd och stödnivåerna för olika växter 2021

## Ansökningsguide för jordbrukarstöd: Bilaga B

 växtodlingsgård /djurgård    växtodlingsgård /djurgård    styrningsområde/  
 annat område

Namnet av växtkodet	Växtkod	Grundstöd/förgröningstöd	Stöd till unga jordbrukare (EU)	Bidrag för jordbruksgrödor	Kompensationsersättning	Ersättning för ekologisk produktion	Miljöersättning	Nordligt hektarstöd				Allmänt hektarstöd				Stöd till unga jordbrukare	Stöd för sockerbeta	
								Miljöavtal	C1	C2	C2P	C3-C4	C2	2p+skärgård	C3			C4
Röda vinbär	5302	106/64	82	0	242/302	160/294	200	0	0	0	0	0	10	20	30	55	50	0
Vita vinbär	5303	106/64	82	0	242/302	160/294	200	0	0	0	0	0	10	20	30	55	50	0
Krusbär	5305	106/64	82	0	242/302	160/294	200	0	0	0	0	0	10	20	30	55	50	0
Hallon och äkerbärshallon	5310	106/64	82	0	242/302	160/294	200	0	0	0	0	0	10	20	30	55	50	0
Jordgubbe	5311	106/64	82	0	242/302	160/294	200	0	0	0	0	0	10	20	30	55	50	0
Äkerbär	5312	106/64	82	0	242/302	160/294	200	0	0	0	0	0	10	20	30	55	50	0
Buskblåbär	5313	106/64	82	0	242/302	160/294	200	0	0	0	0	0	10	20	30	55	50	0
Bäraronia	5314	106/64	82	0	242/302	160/294	200	0	0	0	0	0	10	20	30	55	50	0
Saskatoon	5318	106/64	82	0	242/302	160/294	200	0	0	0	0	0	10	20	30	55	50	0
Övriga bärväxter	5319	106/64	82	0	242/302	160/294	200	0	0	0	0	0	10	20	30	55	50	0
Prydnadsväxter, under 5-åriga	5410	106/64	82	0	242/302	160/294	200	0	0	0	0	0	10	20	30	55	50	0
Prydnadsväxter, 5-åriga och äldre, kontinuerlig skörd	5420	106/64	82	0	242/302	160/294	200	0	0	0	0	0	10	20	30	55	50	0
Snittgrönt och barrväxter till snitt, under 5-åriga växter	5440	106/64	82	0	242/302	160/294	200	0	0	0	0	0	10	20	30	55	50	0
Snittgrönt och barrväxter till snitt, minst 5-åriga växter	5441	106/64	82	0	242/302	160/294	200	0	0	0	0	0	10	20	30	55	50	0
Prydnadsvide för flätning, under 5-årig	5442	106/64	82	0	0	160/294	200	0	0	0	0	0	10	20	30	55	50	0
Prydnadsvide för flätning, 5-20-åriga växter	5443	106/64	82	0	0	160/294	200	0	0	0	0	0	10	20	30	55	50	0
Havtorn	5451	106/64	82	0	242/302	160/294	200	0	0	0	0	0	10	20	30	55	50	0
Körsbär	5452	106/64	82	0	242/302	160/294	200	0	0	0	0	0	10	20	30	55	50	0
Plantskolor, under 5-åriga bär-, frukt- och prydnadsväxter	5512	106/64	82	0	242/302	160/294	200	0	0	0	0	0	10	20	30	55	50	0
Plantskola för skogsträd på åker	5534	106/64	82	0	0	0	0	0	0	0	0	0	0	0	0	0	0	0
Plantskolor, minst 5-åriga bär-, frukt- och prydnadsväxter	5537	106/64	82	0	242/302	160/294	200	0	0	0	0	0	10	20	30	55	50	0
Kummin	5806	106/64	82	0	242/302	160/294	200	0	0	0	0	0	10	20	30	55	50	0
Sparris	5816	106/64	82	0	242/302	600	200	0	350	350	350	350	10	20	30	55	50	0
Senap	5824	106/64	82	0	242/302	160/294	200	0	0	0	0	0	10	20	30	55	50	0
Koriander	5831	106/64	82	0	242/302	160/294	200	0	0	0	0	0	10	20	30	55	50	0
<b>Saneringsgröda (vitsenap)</b>	<b>5850</b>	106/64	82	0	242/302	160/294	354	0	0	0	0	0	10	20	30	55	50	0
<b>Saneringsgröda (oljerättika)</b>	<b>5851</b>	106/64	82	0	242/302	160/294	354	0	0	0	0	0	10	20	30	55	50	0
<b>Saneringsgröda (sammetsblomster)</b>	<b>5852</b>	106/64	82	0	242/302	160/294	354	0	0	0	0	0	10	20	30	55	50	0
<b>Saneringsgröda (blandning)</b>	<b>5853</b>	106/64	82	0	242/302	160/294	354	0	0	0	0	0	10	20	30	55	50	0
Örtväxter under 5 år (inte dill eller persilja)	5846	106/64	82	0	242/302	600	200	0	0	0	0	0	10	20	30	55	50	0
Örtväxter minst 5 år	5847	106/64	82	0	242/302	600	200	0	0	0	0	0	10	20	30	55	50	0
Grobladsväxter	5845	106/64	82	0	242/302	160/294	200	0	0	0	0	0	10	20	30	55	50	0
Små arealer intill varandra	5860	106/64	82	0	242/302	160/294	0	0	0	0	0	0	0	0	0	0	0	0
<b>Gröngödslingsvall</b>	<b>6050</b>	106/64	82	0	242/302	160/294	54	0	0	0	0	0	10	20	30	55	50	0
Gröngödslingsvall (ej miljöförbindelse)	6051	106/64	82	0	242/302	160/294	0	0	0	0	0	0	10	20	30	55	50	0
Färdig gräsmatta	6060	106/64	82	0	242/302	160/294	54	0	0	0	0	0	10	20	30	55	50	0
Ettårig hö-, ensilage- och färskfodervall	6111	106/64	82	0	242/302	160/294	54	0	0	0	0	0	10	20	30	55	50	0
Ettårig betesvall	6112	106/64	82	0	242/302	160/294	54	0	0	0	0	0	10	20	30	55	50	0
Ettårig utsädesvall	6113	106/64	82	0	242/302	160/294	54	0	0	0	0	0	10	20	30	55	50	0
Ettårig utsädesvall, en växtart	6115	106/64	82	0	242/302	160/294	54	0	0	0	0	0	10	20	30	55	50	0
Flerårig hö-, ensilage- och färskfodervall	6121	106/64	82	0	242/302	160/294	54	0	0	0	0	0	10	20	30	55	50	0
Flerårig betesvall	6122	106/64	82	0	242/302	160/294	54	0	0	0	0	0	10	20	30	55	50	0
Flerårig utsädesvall	6123	106/64	82	0	242/302	160/294	54	0	0	0	0	0	10	20	30	55	50	0
Flerårig utsädesvall, en växtart	6125	106/64	82	0	242/302	160/294	54	0	0	0	0	0	10	20	30	55	50	0
Permanent hö-, ensilage- och färskfodervall (5-10 år)	6210	106/64	82	0	242/302	160/294	54	0	0	0	0	0	10	20	30	55	50	0
Permanent betesvall (5-10 år)	6220	106/64	82	0	242/302	160/294	54	0	0	0	0	0	10	20	30	55	50	0
Naturbete och naturräng	6300	106/64	82	0	242/302	0	0	0	0	0	0	0	0	0	0	0	0	0
Naturbeten med höga naturvärden (Åland)	6303	0	0	0	0	0	0	0	0	0	0	0	0	0	0	0	0	0
Kulturmarksbeten (Åland)	6305	0	0	0	0	0	0	0	0	0	0	0	0	0	0	0	0	0
Ångsvall (Åland)	6306	106/64	82	0	0	0	0	0	0	0	0	0	0	0	0	0	0	0
Naturbeten med riktade insatser (Åland)	6304	0	0	0	0	0	0	0	0	0	0	0	0	0	0	0	0	0
Foderraps	6402	106/64	82	0	242/302	160/294	54	0	0	0	0	0	10	20	30	55	50	0
Övriga foderväxter	6401	106/64	82	0	242/302	160/294	54	0	0	0	0	0	10	20	30	55	50	0
Frö av alsikeklöver, kontrollerad produktion	6561	106/64	82	0	242/302	160/294	54	0	0	0	0	0	10	20	30	55	50	0
Frö av engelskt rajgräs, kontrollerad produktion	6545	106/64	82	0	242/302	160/294	54	0	0	0	0	0	10	20	30	55	50	0
Frö av italienskt (weterw.) rajgräs, kontrollerad produktion	6546	106/64	82	0	242/302	160/294	54	0	0	0	0	0	10	20	30	55	50	0
Frö av vitklöver, kontrollerad produktion	6550	106/64	82	0	242/302	160/294	54	0	0	0	0	0	10	20	30	55	50	0
Frö av timotej, kontrollerad produktion	6562	106/64	82	0	242/302	160/294	54	0	0	0	0	0	10	20	30	55	50	0
Frö av rödklöver, kontrollerad produktion	6565	106/64	82	0	242/302	160/294	54	0	0	0	0	0	10	20	30	55	50	0
Skogsbete	6600	0	0	0	0	0	0	0	0	0	0	0	0	0	0	0	0	0

## Rätten till stöd och stödnivåerna för olika växter 2021

## Ansökningsguide för jordbrukarstöd: Bilaga B

 växtodlingsgård /djurgård    växtodlingsgård /djurgård    styrningsområde/  
 annat område

Namnet av växtkodet	Växtkod	Grundstöd/förgröningsstöd	Stöd till unga jordbrukare (EU)	Bidrag för jordbruksgrödor	Kompensationsersättning	Ersättning för ekologisk produktion	Miljöersättning	Nordligt hektarstöd				Allmänt hektarstöd				Stöd till unga jordbrukare	Stöd för sockerbeta	
								Miljöavtal	C1	C2	C2P	C3-C4	C2	2p+skärgård	C3			C4
Hagmark, öppen	6710	106/64	82	0	242/302	0	0	0	0	0	0	0	0	0	0	0	0	0
Hagmark, trädbevuxen	6720	0	0	0	0	0	0	0	0	0	0	0	0	0	0	0	0	0
Växter för honungsproduktion	9060	106/64	82	0	242/302	160/294	54	0	0	0	0	0	10	20	30	55	50	0
Honungsfacelia	9061	106/64	82	0	242/302	160/294	54	0	0	0	0	0	10	20	30	55	50	0
Grönträda (vall och äng)	9412	106/64	82	0	242/302	160/294	0	0	0	0	0	0	0	0	0	0	0	0
Grönträda (vilt och landskap)	9413	106/64	82	0	242/302	160/294	0	0	0	0	0	0	0	0	0	0	0	0
Grönträda (honungsväxter)	9414	106/64	82	0	242/302	160/294	0	0	0	0	0	0	0	0	0	0	0	0
Stubbträda	9403	106/64	82	0	242/302	160/294	0	0	0	0	0	0	0	0	0	0	0	0
Svarträda	9404	106/64	82	0	242/302	160/294	0	0	0	0	0	0	0	0	0	0	0	0
<b>Naturvårdsåker, vallväxter</b>	<b>9405</b>	106/64	82	0	242/302	160/294	120/100	0	0	0	0	0	0	0	0	0	0	0
<b>Mångfaldsåker, vilt</b>	<b>9422</b>	106/64	82	0	242/302	160/294	300	0	0	0	0	0	0	0	0	0	0	0
<b>Mångfaldsåker, landskap</b>	<b>9423</b>	106/64	82	0	242/302	0	300	0	0	0	0	0	0	0	0	0	0	0
<b>Mångfaldsåker, äng 1. och 2. året</b>	<b>9424</b>	106/64	82	0	242/302	0	300	0	0	0	0	0	0	0	0	0	0	0
Tillfälligt icke odlad areal	9620	0	0	0	0	0	0	0	0	0	0	0	0	0	0	0	0	0
Tillfälligt icke odlad naturbetes- och ängsmark	9621	0	0	0	0	0	0	0	0	0	0	0	0	0	0	0	0	0
Trädgårdsland	9630	106/64	82	0	0	160/294	0	0	0	0	0	0	0	0	0	0	0	0
Permanent icke odlad	9700	0	0	0	0	0	0	0	0	0	0	0	0	0	0	0	0	0
<b>Skyddsremsa</b>	<b>9820</b>	106/64	82	0	242/302	160/294	54	0	0	0	0	0	0	0	0	0	0	0
<b>Miljöavtalsareal, permanent vall</b>	<b>9805</b>	106/64	82	0	242/302	0	0	450/600	0	0	0	0	0	0	0	0	0	0
<b>Åker för tranor, gäss och svanar (avtal) fr.o.m 2016</b>	<b>9806</b>	106/64	82	0	242/302	0	0	600	0	0	0	0	0	0	0	0	0	0
<b>Miljöavtalsareal, övrig areal (fr.o.m år 2015)</b>	<b>9807</b>	0	0	0	0	0	0	450/600	0	0	0	0	0	0	0	0	0	0
<b>Miljöavtalsareal, skogsmark (fr.o.m år 2015)</b>	<b>9808</b>	0	0	0	0	0	0	450/600	0	0	0	0	0	0	0	0	0	0
<b>Flerårig miljövall</b>	<b>9812</b>	106/64	82	0	242/302	160/294	104	0	0	0	0	0	10	20	30	55	50	0
<b>Skyddszon (förbindelse fr.o.m. 2015)</b>	<b>9811</b>	106/64	82	0	242/302	0	500/450	0	0	0	0	0	0	0	0	0	0	0
Landskapselement	9830	106/64	82	0	242/302	160/294	0	0	0	0	0	0	10	20	30	55	50	0

Obs. **Mörka växtkoder** kan väljas bara för miljöförbindelseskiften.

Miljöersättning: I punkten har de skiftesspecifika åtgärderna inte beaktats annars än att gårdsspecifik åtgärd (54 €) har lagts till för saneringsgrödor och flerårig miljövall, vilket hör direkt samman med anmälan av växten.

Stödnivåerna kan sjunka, om det totala stödbeloppet överskrids.



**LIVSMEDELSVERKET**  
Ruokavirasto • Finnish Food Authority

# Bilaga C: Ansökningsförfaranden och ansökningstider för jordbrukarstöd 2021

---

Publiceringsdatum: 24. mars 2021

Till förstasidan [Ansökningsguide för jordbrukarstöd 2021](#)

## EU-helfinansierade stöd (dvs. direkta stöd)

Stöd	Ansökningsförfarande och ansökningstid	Stödområde	Behörig myndighet
<b>Grundstöd och förgröningsstöd</b>	<p>Sök elektroniskt i Viputjänsten eller med blankett 101B vid den samlade stödansökan senast 15.6.2021.</p> <p>Anmäl också skiftesuppgifterna och ändringarna i uppgifter om gård och delaktiga. <sup>[1]</sup></p> <p>Lämna senast 30.6.2021 in garantibevisen för hampa.</p>	Hela Finland	Kommun
<b>Stöd till unga jordbrukare</b>	<p>Sök elektroniskt i Viputjänsten eller med blankett 101B vid den samlade stödansökan senast 15.6.2021.</p> <p>Anmäl också skiftesuppgifterna och ändringarna i uppgifter om gård och delaktiga. <sup>[1]</sup></p> <p>Lämna senast 30.6.2021 in garantibevisen för hampa.</p>	Hela Finland	Kommun
<b>Bidrag för jordbruksgrödor</b>	<p>Sök elektroniskt i Viputjänsten eller med blankett 101B vid den samlade stödansökan senast 15.6.2021.</p> <p>Anmäl också skiftesuppgifterna och ändringarna i uppgifter om gård och delaktiga. <sup>[1]</sup></p> <p>Lämna senast 30.6.2021 in garantibevisen för hampa.</p> <p>Lämna senast 15.6.2021 in en kopia av odlingskontraktet för stärkelsepotatis och sockerbeta.</p>	Hela Finland, betalas för frilandsgrönsaker enbart i AB-regionen	Kommun

Stöd	Ansökningsförfarande och ansökningstid	Stödområde	Behörig myndighet
<b>Bidrag för nötkreatur (dikor, dikokvigor, tjurar och stutar)</b>	Anmälan om deltagande som lämnats in år 2015 eller senare är i kraft tills vidare. Om du inte har anmält dig till bidragssystemet tidigare ska du anmäla ditt deltagande elektroniskt i Viputjänsten eller med blankett 184 senast 15.6.2021.	Hela Finland	Kommun
<b>Får- och getbidrag (slaktlamm och slaktkillingar)</b>	Anmälan om deltagande som lämnats in år 2015 eller senare är i kraft tills vidare. Om du inte har anmält dig till bidragssystemet tidigare ska du anmäla ditt deltagande elektroniskt i Viputjänsten eller med blankett 184 senast 15.6.2021.	Hela Finland	Kommun
<b>Bidrag för mjölkkor</b>	Anmälan om deltagande som lämnats in år 2015 eller senare är i kraft tills vidare. Om du inte har anmält dig till bidragssystemet tidigare ska du anmäla ditt deltagande elektroniskt i Viputjänsten eller med blankett 184 senast 15.6.2021.	Stödområden AB	Kommun

<b>Stöd</b>	<b>Ansökningsförfarande och ansökningstid</b>	<b>Stödområde</b>	<b>Behörig myndighet</b>
<b>Bidrag för nötkreatur (slaktade kvigor och kvigor i skärgården)</b>	Anmälan om deltagande som lämnats in år 2015 eller senare är i kraft tills vidare. Om du inte har anmält dig till bidragssystemet tidigare ska du anmäla ditt deltagande elektroniskt i Viputjänsten eller med blankett 184 senast 15.6.2021.	Stödområden AB	Kommun
<b>Får- och getbidrag (tackor och getter)</b>	Anmälan om deltagande som lämnats in år 2015 eller senare är i kraft tills vidare. Om du inte har anmält dig till bidragssystemet tidigare ska du anmäla ditt deltagande elektroniskt i Viputjänsten eller med blankett 184 senast 15.6.2021.	Stödområden AB	Kommun

## EU-delfinansierade stöd (dvs. programbaseradestöd)

Stöd	Ansökningsförfarande och ansökningstid	Stödområde	Behörig myndighet
<b>Kompensationsersättning</b>	<p>Sök elektroniskt i Viputjänsten eller med blanketten 101B vid den samlade stödansökan senast 15.6.2021. Anmäl också skiftesuppgifterna och ändringarna i uppgifter om gård och delaktiga. <b>[1]</b></p> <p>Lämna senast 30.6.2021 in garantibevisen för hampa.</p>	Hela Finland	Kommun

Stöd	Ansökningsförfarande och ansökningstid	Stödområde	Behörig myndighet
<p><b>Kompensationsersättningens husdjursförhöjning</b></p>	<p>Sök elektroniskt i Viputjänsten eller med blanketten 101B vid den samlade stödansökan senast 15.6.2021. Anmäl också skiftesuppgifterna och ändringarna i uppgifter om gård och delaktiga. <b>[1]</b></p> <p>Lämna in anmälan om djurantal för husdjursförhöjning elektroniskt eller med blankett 461 senast 2.2.2022.</p> <p>Lämna in närmare uppgifter om hästar och ponnyer som bilaga till anmälan om djurantal senast 2.2.2022.</p>	<p>Hela Finland</p>	<p>Kommun</p>
<p><b>Miljöförbindelse</b></p>	<p>Sök elektroniskt i Viputjänsten eller med blankett 101B vid den samlade stödansökan senast 15.6.2021. Anmäl också skiftesuppgifterna och ändringarna i uppgifter om gård och delaktiga. <b>[1]</b></p>	<p>Hela Finland</p>	<p>Kommun</p>



<b>Stöd</b>	<b>Ansökningsförfarande och ansökningstid</b>	<b>Stödområde</b>	<b>Behörig myndighet</b>
	<p>Du kan förlänga din miljöförbindelse med ett år i Viputjänsten i samband med den samlade stödansökan eller genom att lämna in blankett 101B till kommunen senast 15.6.2021.</p> <p>Anmäl arealerna för åtgärderna placering av flytgödsel i åker, återanvändning av näringsämnen och organiskt material och växttäckning vintertid elektroniskt i Viputjänsten eller med blankett 465 senast 28.10.2021.</p> <p>Lämna senast 30.6.2021 in garantibevisen för hampa.</p>		

Stöd	Ansökningsförfarande och ansökningstid	Stödområde	Behörig myndighet
<b>Ersättning för djurens välbefinnande</b>	<p>Sökning: senast 17.2.2021 elektroniskt i Viputjänsten eller med blankett 472.</p> <p>Lämna in anmälan om djurantal elektroniskt i Viputjänsten eller på blankett 461 senast 2.2.2022.</p> <p>Lämna in slaktrapporterna om fjäderfän senast 2.2.2022.</p>	Hela Finland	Kommun
<b>Ekologisk produktion</b>	<p>Du kan ansöka om ny förbindelse på pappersblankett 215. Lämna in blanketten till NTM-centralen. Anmäl dig också till ekokontrollen genom att lämna in Ekokontrollblankett 1, kompletteringsblankett 1a (växtproduktion) och vid behov kompletteringsblankett 1d (animalieproduktion) till NTM-centralen senast 30.4.2021.</p>	Hela Finland	NTM-central

Stöd	Ansökningsförfarande och ansökningstid	Stödområde	Behörig myndighet
	<p>Sök årlig utbetalning i samband med den samlade stödansökan i Viputjänsten eller lämna in blankett 101B <b>till kommunen</b> senast 15.6.2021.</p> <p>Anmäl uppgifterna om jordbruksskiften i Viputjänsten i samband med den samlade stödansökan eller lämna in blankett 102B <b>till kommunen</b> senast 15.6.2021.</p> <p>Anmäl husdjursförbindelsens djurantal i fråga om fjäderfän och produktionsuppehållen i Viputjänsten eller lämna in blankett 461 <b>till kommunen</b> senast 2.2.2022.</p>		
<b>Miljöavtal</b>	Sök avtal senast 15.6.2021 med blanketter 262 eller 253 eller genavtal om upprätthållande av ursprungsväxter med blankett 214.	Hela Finland	NTM-central

Stöd	Ansökningsförfarande och ansökningstid	Stödområde	Behörig myndighet
	<p>Sök årlig utbetalning i samband med den samlade stödansökan i Viputjänsten eller lämna in blankett 101B till kommunen senast 15.6.2021.</p> <p>Anmäl miljöavtalets uppgifter om jordbruksskiften i Viputjänsten i samband med den samlade stödansökan eller lämna in blankett 102B <b>till kommunen</b> senast 15.6.2021.</p> <p>Du kan förlänga ditt miljöavtal som började 2015 och/eller 2016 med ett år i Viputjänsten i samband med den samlade stödansökan eller genom att lämna in blankett 101B till kommunen senast 15.6.2021. Om du inte ansöker om andra stöd i den samlade stödansökan ska du ansöka om ettårig förlängning och om utbetalning av ett lantrasavtal på</p>		

Stöd	Ansökningsförfarande och ansökningstid	Stödområde	Behörig myndighet
	<p>pappersblankett 218M genom att lämna in blanketten till <b>NTM-centralen</b> senast 15.6.2021. Du kan ansöka om ett fortsättningsår till ditt avtal om upprätthållande av ursprungsväxter som började 2015 och/eller 2016 genom att lämna in blankett 101B till NTM-centralen senast 15.6.2021. Ta då alltid kontakt med NTM-centralen för ditt område.</p>		
<p><b>Icke-produktiva investeringar</b></p>	<p>Ansök om utbetalning av icke-produktiva investeringar med blankett 197 . Du kan ansöka om ersättning för icke-produktiva investeringar för ett nytt våtmarksprojekt i juni 2021 i Hyrrä eller med blankett 195. Ansökningstiden preciseras senare.</p>	<p>Hela Finland</p>	<p>Kommun</p>

## Nationella arealbaserade stöd

Stöd	Ansökningsförfaranden och ansökningstid	Stödområde	Behörig myndighet
<b>Nationellt stöd för sockerbeta</b>	Sök elektroniskt i Viputjänsten eller med blankett 101B vid den samlade stödansökan senast 15.6.2021. Anmäl också skiftesuppgifterna och ändringarna i uppgifter om gård och delaktiga. <sup>[1]</sup>	Hela Finland	Kommun
<b>Frikopplat stöd för svin- och fjäderfähus-hållning</b>	<p>Ansök om förskott och slutligt stöd elektroniskt i Viputjänsten eller med blankett 139 senast 10.3.2021.</p> <p>Lämna in anmälan om djurantal senast 2.2.2022 i Viputjänsten eller med blankett 461.</p> <p>Lämna in närmare uppgifter om hästar och ponnyer som bilaga till anmälan om djurantal senast 2.2.2022.</p>	Hela Finland	Kommun

<b>Stöd</b>	<b>Ansökningsförfaranden och ansökningstid</b>	<b>Stödområde</b>	<b>Behörig myndighet</b>
<b>Nordligt hektarstöd</b>	Sök elektroniskt i Vipunen eller med blankett 101B vid den samlade stödansökan senast 15.6.2021. Anmäl också skiftesuppgifterna och ändringarna i uppgifter om gård och delaktiga. <sup>[1]</sup>  Lämna senast 30.6.2021 in garantibevisen för hampa.	Stödområde C	Kommun

<b>Stöd</b>	<b>Ansökningsförfaranden och ansökningstid</b>	<b>Stödområde</b>	<b>Behörig myndighet</b>
<b>Stöd till unga jordbrukare (nationellt)</b>	<p>Sök elektroniskt i Vipunen eller med blankett 101B vid den samlade stödansökan senast 15.6.2021. Anmäl också skiftesuppgifterna och ändringarna i uppgifter om gård och delaktiga.<sup>[1]</sup></p> <p>Lämna senast 30.6.2021 in garantibevisen för hampa.</p>	Stödområde C	Kommun



<b>Stöd</b>	<b>Ansökningsförfaranden och ansökningstid</b>	<b>Stödområde</b>	<b>Behörig myndighet</b>
<b>Nordligt husdjursstöd för nötkreatur</b>	<p>Sök förskott på stöd elektroniskt i Viputjänsten eller med blankett 139 senast 10.3.2021.</p> <p>Anmälan om deltagande som lämnats in år 2015 eller senare är i kraft tills vidare. Om du inte har anmält dig till bidragssystemet tidigare ska du anmäla ditt deltagande elektroniskt i Viputjänsten eller med blankett 184 senast 15.6.2021. Om du ansöker om förskott på stödet, måste anmälan om deltagande vara i kraft innan förskottet söks.</p>	Stödområde C	Kommun

<b>Stöd</b>	<b>Ansökningsförfaranden och ansökningstid</b>	<b>Stödområde</b>	<b>Behörig myndighet</b>
<b>Nordligt husdjursstöd för tackor</b>	<p>Sök förskott på stöd elektroniskt i Vipunjansten eller med blankett 139 senast 10.3.2021.</p> <p>Anmälan om deltagande som lämnats in år 2015 eller senare är i kraft tills vidare. Om du inte har anmält dig till bidragssystemet tidigare ska du anmäla ditt deltagande elektroniskt i Vipunjansten eller med blankett 184 senast 15.6.2021. Om du ansöker om förskott på stödet, måste anmälan om deltagande vara i kraft innan förskottet söks.</p>	Stödområde C	Kommun

Stöd	Ansökningsförfaranden och ansökningstid	Stödområde	Behörig myndighet
<p><b>Nordligt husdjursstöd för hongetter</b></p>	<p>Sök förskott på stöd elektroniskt i Viputjänsten eller med blankett 139 senast 10.3.2021.</p> <p>Anmälan om deltagande som lämnats in år 2015 eller senare är i kraft tills vidare. Om du inte har anmält dig till bidragssystemet tidigare ska du anmäla ditt deltagande elektroniskt i Viputjänsten eller med blankett 184 senast 15.6.2021. Om du ansöker om förskott på stödet, måste anmälan om deltagande vara i kraft innan förskottet söks.</p> <p>Lämna in utredning av användningen av getmjölk med blankett 410 senast 1.2.2022.</p>	Stödområde C	Kommun

Stöd	Ansökningsförfaranden och ansökningstid	Stödområde	Behörig myndighet
<b>Produktionsstöd för mjölk</b>	<p>Anmälan om deltagande gör du i Viputjänsten eller med blankett 282. Kontinuerlig ansökan.</p> <p>Anmäl direktförsäljningen av mjölk med blankett 230 senast 17.1.2022.</p>	Stödområde C	Kommun NTM-central
<b>Allmänt hektarstöd</b>	<p>Sök elektroniskt i Viputjänsten eller med blanketten 101B vid den samlade stödansökan senast 15.6.2021. Anmäl också skiftesuppgifterna och ändringarna i uppgifter om gård och delaktiga. <sup>[1]</sup></p> <p>Lämna senast 30.6.2021 in garantibevisen för hampa.</p>	Stödområden C2-C4 + skärgård	Kommun

Stöd	Ansökningsförfarande och ansökningstid	Stödområde	Behörig myndighet
<p><b>Nordligt husdjursstöd för slaktade nötkreatur</b></p>	<p>Sök förskott på stöd elektroniskt i Viputjänsten eller med blankett 139 senast 10.3.2021.</p> <p>Anmälan om deltagande som lämnats in år 2015 eller senare är i kraft tills vidare. Om du inte har anmält dig till bidragssystemet tidigare ska du anmäla ditt deltagande elektroniskt i Viputjänsten eller med blankett 184 senast 15.6.2021. Om du ansöker om förskott på stödet, måste anmälan om deltagande vara i kraft innan förskottet söks.</p>	Stödområden C3-C4	Kommun

[1] Anmäl uppgifterna om jordbruksskiften i Viputjänsten eller med blankett 102B. Gör anmälan i Viputjänsten eller med blankett 102A och 102C, om det har blivit ändringar i uppgifterna om basskiften. Gör anmälan i Viputjänsten eller med blanketterna 101A och 101 D, om det har blivit ändringar i basuppgifterna om din gård eller uppgifterna om delaktiga i gården. Nya delaktiga i gården kan anmälas bara med blankett 101D.

