

Snabbguide till djurhållarna

Får- och getregisterprogrammet

INNEHÅLLSFÖRTECKNING	sidan
1. Användarnamn	2
2. Inloggning till systemet	2
3. Djurhållarens djur och val av register	5
4. Anmälningar	7
4.1 Lamningsanmälan.....	8
4.1.1 Lamningsanmälan för utmönstrat djur.....	11
4.2 Flyttningsanmälan	12
4.3 Anmälan om utmönstring	14
4.4 Köpanmälan.....	16
4.5 Anmälan om hittat djur	18
4.6 Importanmälan	19
5. Händelser	20
5.1 Möjligheter att bearbeta händelser.....	20
5.1.1 Flyttningsanmälan	20
5.1.2 Utmönstringsanmälan	21
5.1.3 Köpanmälan	21
5.1.4 Lamningsanmälan.....	22
6. Djurförteckningens flikar	22
7. Djurets uppgifter	23
8. Användningstips	23

1. Användarnamn

Användarnamn och listor med nyckeltal hämtas från kommunens landsbygdsnäringsmyndighet. Landsbygdsnäringsmyndigheten kan aktivera användarnamnet igen.

2. Inloggning till systemet

Man kan logga in till programmet via länken på Eviras webbplats eller genom att i webbläsaren skriva adressen: <https://niemi.mmm.fi/elain>

The screenshot shows the Evira website interface. The top navigation bar includes 'Evira', 'Livsmedel', 'Djur', and 'Växter'. Below this, there are tabs for 'Djurskydd och djurhållning', 'Djurhälsa och sjukdomar', 'Införsel och utförsel', 'Foder', and 'Veterinärtjänster'. The main content area is titled 'Får- och getregistret' and contains information about sheep and goat registration. A red circle highlights 'Får- och getregistret' in the left-hand navigation menu. A red arrow points from the URL in the text above to the search bar area at the top right of the page.

Beroende på vilken webbläsare användaren har kan systemet kräva en bekräftelse av sidans säkerhet. Bilden nedan visar hur det ser ut då man använder Internet Explorer 7. Man kan välja **Fortsätt till den här webbplatsen**.

The screenshot shows an Internet Explorer 7 browser window displaying a security warning. The main page content is partially obscured by a dialog box titled 'Suojausvaroitus'. The dialog box contains the following text: 'Tämä WWW-sivu yrittää avata sivuston, joka on Luotetut sivustot -luettelossa. Haluatko, että tämä sallitaan?' (This WWW page is trying to open a website that is in the Trusted Sites list. Do you want to allow this?). Below this, it says 'Nykyinen res://iframe.dll' and 'Luotettu sivusto: https://niemi-testi.mmm.fi'. There are two buttons: 'Kyllä' (Yes) and 'Ei' (No). A red arrow points from the text above to the 'Kyllä' button.

Inloggningssidan:

Man kan logga in till registret med administrationens användarnamn eller med bankkoder. Även då bankkoder används ska man först anhålla om användningsrätt till registret från kommunens landsbygdsnäringsmyndighet.

Tervetuloa käyttämään Eläinrekisterin asiakassovellusta

Käyttäjätunnuksia (tunnukset, salasanat, avainlukulistat) asiakasliittymään hallinnoi kunnan maaseutuelinkeinoviranomainen. Käyttöoikeushakemus on saatavilla Eviran lomakesivustolla.

Asiakaspalvelu on avoinna arkisin klo. 8.15-16.00

- Lammäs- ja vuohirekisteri, puh. 029 5300404, sähköposti: lammassvuohi@mloy.fi
- Sikarekisteri: puh. 029 5300403, sähköposti: sikarekisteri@mloy.fi

Kirjaudu eläinrekisterin tunnuksilla
Inloggning med djurregistrets användarnamn

Käyttäjätunnus/användarnamn

Salasana/lösenord

Kieli/språk


Välkommen att använda djurregisterprogrammet för kunder

Användarnamn (koder, lösenord, nyckeltalslistor) för kundanslutningen administreras av kommunens landsbygdsnäringsmyndighet. Blankett för ansökning om användningsrätt finns på Eviras blankettsidor.

Kundtjänsten är öppen vardagar kl. 8.15-16.00.

- Får- och getregistret, tfn 029 5300404, e-post: lammassvuohi@mloy.fi
- Svinregistret tfn 029 5300403, e-post: sikarekisteri@mloy.fi

Kirjaudu pankkitunnuksilla
Inloggning med bankidentifikation



Skriv in de användarnamn och lösenord du fått från kommunen i fälten. Det är skillnad på stora och små bokstäver. Användarnamnet låses, om man gör många misslyckade försök att logga in. Landsbygdsnäringsmyndigheten kan aktivera användarnamnet igen.

Kirjaudu eläinrekisterin tunnuksilla Inloggning med djurregistrets användarnamn

Nyckeltal 0136

Skriv in talet från nyckeltalslistan.

Om inloggningen i det här skedet misslyckas är programmet sannolikt tillfälligt ur bruk. Om samma situation fortsätter följande dag, kontakta landsbygdsnäringsmyndigheten eller får- och getregistrets kundtjänst tfn.09 85 666 002.

Byte av lösenord hjälper i många situationer, ifall inte användarnamnet har låst sig.

På djurregistrets framsida väljs fliken *Fårregister* eller fliken *Getregister* i övre kanten eller under *Välj djurhållare* -> *övertför tili Fårregistret!Getregistret*. Om flera olika djurhållares uppgifter kan nås med samma användarkoder, ska önskat register väljas för rätt djurhållare. Under *Egna uppgifter* finner du bland annat uppgifter om djurhållarens djurhållningsplatser. Från den första sidan kan du också gå tili Registerförfrågan, märkesbeställningssystem, Eviras sidor för att läsa meddelanden, kontaktuppgifter osv.

Evira Elintarviketurvallisuusvirasto
Livsmedelssäkerhetsverket
Finnish Food Safety Authority

Djurregister

Logga ut | Byt lösenord | Inloggning :

Framsida | Egna uppgifter | Beställningssystem

Djurregister

Via systemet upprätthålls fårens, getternas och svinens uppgifter för myndigheternas register. Händelser som ska anmälas är bl.a. anmälningar om djurantal, djurs födelse, köp, utmönstring och flyttningar mellan djurhållningsplatserna. Alla får- och getdjur måste anmälas till registret oberoende vad de används till (EG 21/2004, JSMf 469/2005, ändr. JSMf 356/2008). Om märkning och registrering av svin bestäms i jord- och skogsbruksministeriets förordning 1296/2001.

Registrets bruksanvisning och blanketter för ansökan om användningsrätt, information om märkning och registrering av djur, registrering som djurhållare samt blanketter finns på Eviras [webbplats](#).

Börja använda registret genom att välja djurhållare i punkten "Välj djurhållare".

● Välj djurhållare

Övertför	Djurhållarens uppgifter
<ul style="list-style-type: none"> Till fårregistret Till getregistret 	
<ul style="list-style-type: none"> Till fårregistret Till getregistret 	

Meddelanden

Eviras meddelanden
Aktuella [meddelanden](#) till dem som håller får och getter

Kontaktuppgifter
Djurregistrens kundtjänst [kontaktuppgifter](#)

3. Djurhållarens djur

På sidan med djurlistan finns djurhållarens alla djur under innevarande dag. På en sida finns 200 djur. Ordningföljden i listan kan ändras enligt egna önskemål genom att man klickar på den aktuella rubriken, t.ex. enligt öronnummer.

Ovanför djurförteckningen finns sökvillkor med hjälp av vilka endast de vissa djuren kan hämtas till listan. Fler sökvillkor fås genom att man trycker på länken.

Djurregister | Fårregister | Getregister | Svinregister

Logga ut | Byt lösenord | Inloggning : LAMPURI LIISA

Djur | Händelser | Anmälningar

Fårregister

Djurhållarens djur

Djurhållare : 1 - Gård Signum 1€ Namn Djur

Djurhållarens färdjur

Djur Lediga Lamm

Djur i besittning 32 Tackor 18 Baggar 14

Skriv ut djurförteckning

Sökvillkor

Sök djur som finns på
djurhållningsplats allt

och vars
utmönstringsdatum är mellan 04.06.2012 och utmönstringsått är

[Fler sökvillkor](#) Sök

Sökvillkor

Djurhållningsplats

Med val av djurhållningsplats kan man avgränsa listan så att den gäller bara en viss djurhållningsplats.

Utmönstringsdatum + utmönstringssättet

Du kan söka de djur som har utmönstrats under en viss period och genom ett visst utmönstringssätt. Standardinställningen är alltid dagens datum, och då syns endast de djur på listan som är vid liv på gården. Om datumet ändras till ett tidigare datum visas även de djur som utmönstrades på det datumet och de djur som utmönstrats efter det. Om du endast vill söka djur som har utmönstrats på ett visst datum, sätts samma datum i båda fälten.

Ankomstdatum + ankomstsättet

Du kan hämta de djur som har kommit till gården under en viss period och genom ett visst ankomstsätt. Om du vill söka djur som har anlänt på ett visst datum, sätts samma datum i båda fälten.

Födelsedatum

Du kan hämta de djur som är födda inom en viss period. Om du vill hämta djur som är födda på ett visst datum, sätts datumet i fråga i båda fälten. Om datumet endast sätts i det första fältet, visas de djur på listan som är födda på det datumet eller senare.

EU-signumet innehåller

I fältet kan antingen djurets hela EU-signum eller endast en del av det matas in, och då visas alla de djur på listan vars EU-signum innehåller sifferserien i fråga.

Öronnummer

Djuren kan hämtas utgående från det gårdspecifika öronnumret. Numret skrivs i sin helhet.

Kön

Till listan kan hämtas endast tackor/getter eller baggar/bockar.

Användning

Djuren kan hämtas utgående från det användningssätt som har lagrats för dem.

Flera sökvillkor kan ges samtidigt. Efter att du har valt de önskade villkoren trycker du på **Sök**-knappen och de djur som stämmer överens med sökvillkoren visas på listan.

Djurhållarens färdjur

Djur Lediga Lamm

Djur i besittning 32 Tackor 18 Baggar 14

Skriv in djurförteckning

Sökvillkor

Sök djur som finns på

djurhållningsplats

och vars

utmönstringsdatum är mellan och utmönstringssättet är

och ankomstdatum är mellan och ankomstsättet är

och födelsedatum är mellan och

och EU-signumet innehåller och öronnummer är

och kön är och användning är

ök

Djur som stämmer överens med sökvillkoren (32/32)

EU-signum	K	Gammalt EU	Öra	Namn	Ds	Födelse	Kö	Ba	An	Ankomst	As	Utmönstring	Us
FI00000420074	4	0002			20	01.02.2006	1	01	06	01.02.2006	1		
FI00001607143	4	0039			20	01.06.2006	1	01	06	01.06.2006	1		

Med **Skriv ut djurförteckningen** skrivs gårdens hela Djurförteckning ut. Förteckningen skrivs ut från och med utmönstringsperiodens första dag. Dagens datum är standardinställt, men om datumet ändras till ett tidigare datum visas även de djur som utmönstrades på det datumet och de djur som utmönstrats efter det.

4. Anmälningar

För anmälningar (inte för köpanmälan) väljer man ett eller flera djur genom att kryssa för den/de i listan. Medan man kryssar för djuren visar programmet hur många djur som redan har valts till anmälan. När alla djur är valt trycker man på knappen **Visa/Anmäl**.

<input type="checkbox"/>	FI00002?	7	0141	20	30.07.2010	0	01	03	30.07.2010	1		
<input type="checkbox"/>	FI00002?	6	0144	20	12.08.2010	1	01	03	12.08.2010	1		
<input type="checkbox"/>	FI00002?	9	0146	20	08.08.2010	1	01	03	08.08.2010	1		
<input checked="" type="checkbox"/>	FI00002?	5	0148	20	15.08.2010	1	01	03	15.08.2010	1		
<input checked="" type="checkbox"/>	FI00002?	8	0149	20	15.08.2010	1	01	03	15.08.2010	1		
<input checked="" type="checkbox"/>	FI00002?	1	0150	20	15.01.2010	0	01	03	15.01.2010	1		
<input type="checkbox"/>	FI00002?	5	0151	20	15.01.2010	0	01	03	15.01.2010	1		
<input type="checkbox"/>	FI00002?	8	0152	20	22.02.2011	1	01	03	22.02.2011	1		
<input type="checkbox"/>	FI00002?	1	0153	20	22.02.2011	0	01	03	22.02.2011	1		
<input type="checkbox"/>	FI00002?	4	0154	20	16.03.2011	0	98	03	16.03.2011	1		
<input type="checkbox"/>	FI00002?	7	0155	20	16.03.2011	0	98	03	16.03.2011	1		

Valda djur

Man kan välja högst 50 djur för anmälan åt gången. För närvarande har **3/50** djur valts.

Visa / Anmäl

De djur som väljs från djurlistan sätts på en skild lista för valda djur, och via den går man vidare till anmälningar. Ifall fel djur har valts till listan kan det avlägsnas från anmälan genom att man trycker på skräpkorgsikonerna.

Anmäl de valda djuren ✕

EU-signum	K	Gammalt EU	Öra	Födelse	
FI0000250?	6		0122	12.02.2010	
FI0000250?	1		0128	25.02.2010	

Uppgifter om användning

Anmälan om utmönstring

Flyttningsanmälan

Anmälan om köp

Anmälan om lamning

Skriv ut

Listan för valda djur kan också skrivas ut.

Om ingen anmälan önskas göras för djuret, trycker du på krysset i det övre högra hörnet och går tillbaka till djurhållarens djurförteckning.

Anmälningarna kan också göras genom att välja **Anmälningar** på menyn i övre kanten. Gå alltid den här vägen till köpanmälan eftersom ett djur som ska köpas inte kan ännu finns på djurhållarens djurförteckning.

Djurregister
Fårregister
Getregister
Svinregister

[Logga ut](#) | [Byt lösenord](#) | Inloggning : LAMPURI LIISA

Djur
Händelser
Anmälningar

Djurhållare: 1 - Gård

Fårregister

► Djurhållarens djur

Djurhållarens fårdjur

Djur Lediga Lamm

Djur i besittning 32 Tackor 18 Baggas 14

Signum 16

Namn

Djur

Skriv ut djurförteckning

4.1 Lammingsanmälan (anmälningstid 6 mån)

För lammingsanmälan väljer man moder genom att kryssa för den i listan och sedan trycker man på knappen **Visa/Anmäl**.

<input type="checkbox"/>	FI0000250	8	0149	20	15.08.2010	1	01	03	15.08.2010	1		
<input type="checkbox"/>	FI0000250	1	0150	20	15.01.2010	0	01	03	15.01.2010	1		
<input type="checkbox"/>	FI0000252	5	0151	20	15.01.2010	0	01	03	15.01.2010	1		
<input checked="" type="checkbox"/>	FI0000252	8	0152	20	22.02.2011	1	01	03	22.02.2011	1		
<input type="checkbox"/>	FI0000252	1	0153	20	22.02.2011	0	01	03	22.02.2011	1		
<input type="checkbox"/>	FI0000252	4	0154	20	16.03.2011	0	98	03	16.03.2011	1		
<input type="checkbox"/>	FI0000252	7	0155	20	16.03.2011	0	98	03	16.03.2011	1		

Valda djur
Man kan välja högst 50 djur för anmälan åt gången. För närvarande har **1/50** djur valts.

Visa / Anmäl

Välj **Anmälan om lamning**.

Anmäl de valda djuren

EU-signum	K	Gammalt EU	Öra	Födelse	
FI00002509	6		0122	12.02.2010	
FI00002509	1		0128	25.02.2010	

Uppgifter om användning
Anmälan om utmönstring
Flyttningsanmälan
Anmälan om köp
Anmälan om lamning
Skriv ut

I anmälan är utgångsinställningen bärarens och den genetiska moderns uppgifter beroende på vilket djur man har valt i listan.

Händelsenummer NY

Anmälan om lamning

Moderns uppgifter [Öppna](#)

EU-signum FI000002500839 1 Öra 0001 Namn Pippe
Gammalt EU-signum Djurslag 20-Får Moders uppgifter 1-Känd

Välj lammingsdatum i kalendern eller skriv in datumet i formen dd.mm.åååå. Datumet får inte ligga i framtiden.

I fältet **Födda** skriver man det totala antal som fötts. De som dött före registreringen eller som var dödfödda anmäls i fältet **döda**. Skillnaden mellan dem är antalet avkomma som ska registreras.

Om det är fråga om ett embryo kryssar man för **Embryo**-rutan. Då skriver man själv in den genetiska modern.

GMO väljs ifall djuret är genmanipulerat.

Om djuret har kastat och det inte finns någon avkomma att registrera, väljer man **Kastning**.

Uppgifter om att djuret lammat

Lammingsdatum 11.5.2008 Födda st, varav döda st Embryo GMO
Kastning Uppgifter om lammingsdatum

Den genetiska modern flyttas automatiskt till fältet då man väljer moder i djurlistan. Om det är fråga om ett embryo skriver man in den genetiska moderns signum i fältet för EU-signum. Det räcker med de gällande siffrorna. Kontrolltecknet behöver inte skrivas in. Tryck på pilen, så kommer djurets uppgifter fram i rutan, ifall djuret är korrekt registrerat.

Avkommans genetiska moder	Avkommans fader
EU-signum: FI000000163882 4	EU-signum: []
Gammalt EU-signum: []	Gammalt EU-signum: PT000000066554 0554 Juan FI000000164535-4 0083 Rossvikin Ra
Öra: 0016	Öra: []
Namn: Maisa	Namn: []
Ras: Rygja	Ras: []
Gen. moderns uppgifter: 1-Känd	Faderns uppgifter: []

Fadern kan väljas i rullgardinsmenyn, om faderns kön är rätt registrerat som hane och dess användningskod är avel. Fadern syns i listan i ett år efter att den utmönstrats. Om fadern inte finns i listan kan man skriva in den på normalt sätt i fältet för EU-signum och trycka på pilen.

Fadern är inte obligatorisk, men det rekommenderas att man anmäler uppgiften, om den är känd.

Välj ras i rullgardinsmenyn. Om du tänker anmäla ett djur vars ras inte finns i förteckningen, meddela det till Kundtjänsten så läggs rasen till bland koderna.

Som djurhållningsplats vid födelsen anger programmet som grundinställning moderns djurhållningsplats vid lamningstidpunkten, men man kan också välja djurhållningsplats i rullgardinsmenyn eller skriva in den i det tomma fältet. Programmet visar också djurhållningsplatsens namn eller en del av det om namnet är långt.

Om fler än tre djur ska registreras får man behövt antal extra rader genom att trycka på **Lägg till rader**.

Ras	Djurhållningsplats vid födseln	Uppgifter om djurh.plats vid födseln
04-Rygja	FI000002686896 ROSSVIK	1-Känd

Lägg till rader

Avkommans EU-signum väljs i EU-signumfältets rullgardinsmeny, där den aktuella djurhållarens alla lediga signum visas. Observera att då ett signum väljs försvinner det inte från listan förrän händelsen har registrerats. Öronnumret kommer i det fält som är reserverat för detta, om man vid beställning av märken har anslutit ett öronnummer till EU-signumet. Det går också att skriva in numret själv och det kan vara något annat än det som programmet föreslår.

Öronnummer och namn är inte obligatoriska uppgifter.

Välj kön och användning i menyn.

EU-signum	K	Öra	Namn	Kön	Användning	Gammalt EU-signum
1 FI000002500901	5	0063	PELLE	0-Bagge	04-Avel	
2 FI000002500905	7	0067	ROLLE	0-Bagge	04-Avel	
3						

Avkommans innehavare vid födseln kommer automatiskt utgående från uppgifterna om modern. Detta kan ändras via Kundtjänsten om uppgiften inte är korrekt.

Avkommans innehavare vid födseln

Ägarslag	Signum	Namn	Uppgifter om innehavare vid födseln
3-Kund	16019519	LAMPURI LIISA	1-Känd

Spara Ångra

Spara anmälan med **Spara**.

Med **Ångra** återgår man till djurförteckningen utan att spara anmälan. Då förstörs de inskrivna uppgifterna.

Avkommans innehavare vid födseln

Ägarslag	Signum	Namn	Uppgifter om innehavare vid födseln
3-Kund	16019519	LAMPURI LIISA	1-Känd

Spara Ångra

Efter att man har sparat uppgifterna nämner programmet att registreringen lyckades, om händelsen har godkänts.

Djurhållare: 1-Gård Signum 040003709 Namn SALMI TIMO TAPANI Djur

- Registreringen av händelsen lyckades. Händelsens status blev Fullständig.

Djurhållarens fårdjur

Djur Lediga Ogiltigförklarade

EU-signum Gammalt EU-signum Djur i besittning 45 Tackor 24 Baggar 21

Visa djur på djurhållningsplatsen allt 19.05.2009 från

Visa Skriv ut djurförteckning

Programmet ber om korrigerigering av uppgifterna i anmälan, om de är bristfälliga. Alla fel har en allvarlighetsklass. Fel av allvarlighetsklass 40 är till sin karaktär anmärkningar, som djurhållaren kan förbigå genom att trycka på **Godkänn**. Fel av allvarlighetsklass 30 kan förbigås endast av kundtjänsten. Då man väljer **Korrigerigera** återgår man till sidan för lamningsanmälan, korrigerigerar felen och sparar uppgifterna igen.

Fel observerade vid registrering

Felkod	Förklaring	All
IL0002	Det datum du angav är i framtiden	30
IL0063	Antalet födda som uppgetts stämmer inte med sammanlagt antal registrerade och döda	30
IL0028	Bäraren är mindre än 8 mån.	40
IL0029	Den gentiska modern är mindre än 5 mån.	40

En ny anmälan om lamning/killning för en ny moder görs genom att återgå till djurförteckningen och välja fliken Djur eller alternativt genom att välja fliken Anmälningar, men i så fall måste man själv skriva in uppgifterna om modern.

4.1.1 Lamningsanmälan för utmönstrad moder

Om lamningsanmälan görs för ett djur som redan har utmönstrats på gården kan det inte väljas i listan på framsidan. Man får fram djuret i listan, då datumet byts till en dag före moderns utmönstringsdag och man trycker på **Visa**. Klicka på moderns EU-signumlänk.

Programmet går till sidan som visar djurets grunduppgifter. Välj fliken **Lamningar**.

Klicka på länken **Lägg till lamningsanmälan**. Då öppnas en lamningsanmälan där det aktuella djuret är moder. Gör anmälan på normalt sätt.

4.2 Flyttningsanmälan (anmälningstid 7 dygn)

Flyttningsanmälan görs då djur flyttas från en djurhållningsplats till en annan utan att ägaren byts.

Ett djur kan inte flyttas om det saknar utgångsdjurhållningsplats. Kontakta kundtjänsten för att lägga till den här uppgiften.

I djurlistan väljer man ett eller flera djur för flyttningshändelsen och trycker på knappen **Visa/Anmäl**. Det går att välja högst 50 djur åt gången. Medan man kryssar för djuren visar programmet hur många djur som redan har valts till anmälan.

<input type="checkbox"/>	FI000025	2	0147	20	15.08.2010	1	01	03	15.08.2010	1	
<input type="checkbox"/>	FI000025	5	0148	20	15.08.2010	1	01	03	15.08.2010	1	
<input type="checkbox"/>	FI000025	8	0149	20	15.08.2010	1	01	03	15.08.2010	1	
<input type="checkbox"/>	FI000025	1	0150	20	15.01.2010	0	01	03	15.01.2010	1	
<input type="checkbox"/>	FI000025	5	0151	20	15.01.2010	0	01	03	15.01.2010	1	
<input type="checkbox"/>	FI000025	8	0152	20	22.02.2011	1	01	03	22.02.2011	1	
<input checked="" type="checkbox"/>	FI000025	1	0153	20	22.02.2011	0	01	03	22.02.2011	1	
<input checked="" type="checkbox"/>	FI000025	4	0154	20	16.03.2011	0	98	03	16.03.2011	1	
<input checked="" type="checkbox"/>	FI000025	7	0155	20	16.03.2011	0	98	03	16.03.2011	1	
<input checked="" type="checkbox"/>	FI000025	3	0158	20	05.05.2011	0	01	03	05.05.2011	1	
<input checked="" type="checkbox"/>	FI000025	6	0159	20	05.05.2011	1	01	03	05.05.2011	1	

Valda djur
Man kan välja högst 50 djur för anmälan åt gången. För närvarande har **5/50** djur valts.

Visa / Anmäl

Välj **Flyttningsanmälan**.

Anmäl de valda djuren

EU-signum	K	Gammalt EU	Öra	Födelse	
FI0000250	6		0122	12.02.2010	
FI0000250	1		0128	25.02.2010	

Uppgifter om användning

Anmälan om utmönstring

Flyttningsanmälan

Anmälan om köp

Anmälan om lamning

Skriv ut

Välj flyttningsdag i kalendern eller skriv själv in datum. Tidpunkten är obligatorisk bara om samma djur har flera ankomster till djurhållaren samma dag, t.ex. många flyttningar. Tiden skrivs in i formen 11:00.

Ankomstdag är inte obligatorisk, ifall den inte är en annan än avfärdsdatum.

Ankomstdjurhållningsplatsen väljs i listan eller också skriver man in ett nytt djurhållningsplatssignum i det tomma fältet. Djurhållningsplatsen kan också ägas av någon annan innehavare.

Ifall fel djur har valts till listan kan det avlägsnas från anmälan genom att man trycker på skräpkorgsikonerna.

Flyttade djur (3)

EU-signum	K	Gammalt EU	Öra	Namn	Ds	Födelse	Kö	Ra	An	Djurhållningsplats	För, ankomst	Fö.as
FI000020006905	8	FI1EAJ60049	0049	Jaana	20	01.05.1999	1	98	04	FI000006109683	24.01.2008	2
FI000002500843	0		0005	Kaija	20	01.03.2008	0	01	05	FI000006109683	01.03.2008	1
FI000002500842	7		0004	Pelle	20	01.03.2008	1	01	08	FI000006109683	01.03.2008	1

Spara Ångra

I en flyttningsanmälan kan man ännu i det här skedet lägga till djur, om man i inledningsskedet har glömt att kryssa för dem. Skriv in de gällande siffrorna för djurets EU-signum i fältet för EU-signum och tryck på pilen. Kontrolltecknet behöver inte skrivas in. Djurets uppgifter kommer fram. I det här skedet går det att redigera djurets namn, användningskod och öronnummer. Tryck på **För till listan**. I annat fall används knappen För till listan inte i flyttningsanmälan.

Händelsenummer NY

Flyttningsanmälan

Uppgifter om flyttning

Utmönstringsdag: 10.02.2009 kl. 23:00
 Ankomstdag: kl. 23:00
 Djurhållningsplats vid ankomst: FI000006109683 RUNEBORG

Flyttat djur

EU-signum:
 Gammalt EU-signum:
 Djurslag:

Användning:
 Öra:
 Ras:
 Namn:
 Kön:

För till listan

Djuret flyttades till listan över Flyttade djur. Om alla djur som ska flyttas nu finns i förteckningen, sparar man anmälan genom att trycka på **Spara**.

Flyttade djur (4)

EU-signum	K	Gammalt EU	Öra	Namn	Ds	Födelse	Kö	Ra	An	Djurhållningsplats	För. ankomst	Fö.as
FI000002500874	4		0036	räpsy	20	02.09.2008	1	01	06	FI000007282979	12.10.2008	7
FI000002500870	2		0032	vesseli	20	02.09.2008	0	01	06	FI000007282979	12.10.2008	7
FI000002500860	5		0022		20	18.07.2008	0	01	08	FI000007683612	03.09.2008	5
FI000002500859	5		0021		20	01.01.2006	1	01	05	FI000007683612	03.09.2008	5

Spara Ångra

Med **Ångra** kan man avbryta anmälingen utan att spara den.

Efter att man har sparat går programmet till Djurförtecknings sidan och meddelar om registreringen lyckades.

Djurhållare: 1-Gård Signum: 040003709 Namn: SALMI TIMO TAPANI Djur

- Totalt 0 st händelser registrerades, av vilka 0 st innehåller fel och 0 st inte godkändes.

Djurhållarens färdjur

Djur Lediga Ogiltigförklarade

4.3 Anmälan om utmönstring (anmälningstid 7 dygn)

I en anmälan anmäler man djur som utmönstrats samma dag till samma plats.

I djurförteckningen väljer man ett eller flera djur för samma flyttningshändelse och trycker på knappen **Visa/Anmäl**. Det går att välja högst 50 djur åt gången.

<input type="checkbox"/>	FI000025(2	0136	20	11.07.2010	1	97	03	11.07.2010	1
<input type="checkbox"/>	FI000025(5	0137	20	15.07.2010	0	97	03	15.07.2010	1
<input type="checkbox"/>	FI000025(8	0138	20	25.07.2010	1	01	03	25.07.2010	1
<input type="checkbox"/>	FI000025(7	0141	20	30.07.2010	0	01	03	30.07.2010	1
<input type="checkbox"/>	FI000025(6	0144	20	12.08.2010	1	01	03	12.08.2010	1
<input type="checkbox"/>	FI000025(9	0146	20	08.08.2010	1	01	03	08.08.2010	1
<input checked="" type="checkbox"/>	FI000025(2	0147	20	15.08.2010	1	01	03	15.08.2010	1
<input checked="" type="checkbox"/>	FI000025(5	0148	20	15.08.2010	1	01	03	15.08.2010	1
<input checked="" type="checkbox"/>	FI000025(8	0149	20	15.08.2010	1	01	03	15.08.2010	1
<input checked="" type="checkbox"/>	FI000025(1	0150	20	15.01.2010	0	01	03	15.01.2010	1
<input checked="" type="checkbox"/>	FI000025(5	0151	20	15.01.2010	0	01	03	15.01.2010	1
<input type="checkbox"/>	FI000025(8	0152	20	22.02.2011	1	01	03	22.02.2011	1

Valda djur

Man kan välja högst 50 djur för anmälan åt gången. För närvarande har 10/50 djur valts.

Visa / Anmäl

Välj **Anmälan om utmönstring**

Anmäl de valda djuren

EU-signum	K	Gammalt EU	Öra	Födelse	
FI000025:	1		0153	22.02.2011	
FI000025:	4		0154	16.03.2011	
FI000025:	7		0155	16.03.2011	
FI000025:	3		0158	05.05.2011	
FI000025:	6		0159	05.05.2011	

Uppgifter om användning

Anmälan om utmönstring

Flyttningsanmälan

Anmälan om köp

Anmälan om lamning

Skriv ut

Välj datum för utmönstringen i kalendern eller skriv själv in datum. Tiden är inte obligatorisk uppgift, om djuret inte köps till samma djurhållare flera gånger samma dag.

Välj det sätt på vilket djuret utmönstrats. Annan information ges beroende på sättet att utmönstra djuret.

- Försäljning till slakt -> Välj köparens slag och skriv in köparens signum.
- Försäljning till livs -> Välj köparens slag och skriv in köparens signum.
- Slaktat på gård -> Ingen annan information
- Dött -> Välj destruktionsätt
- Försvunnit -> Ingen annan information
- Exporterats -> Välj exportland
- Avlivats -> Välj destruktionsätt

Händelsenummer NY

Anmälan om utmönstring

Uppgifter om utmönstring

Utmönstringsdag	20.2.2008	kl.		Destruktionssätt	
Utmönstringsätt	2-Försäljning levande			Exportland	
Köparslag	1-Gård			Köparens namn	
Köparens signum					

Då t.ex. lägenhetssignum har angetts i köparens fält, tryck på pilknappen. Då kompletteras fältet med Köparens namn automatiskt. Om inga uppgifter kommer fram i fältet och det kommer en anmärkning ovanför anmälan är signumet inte korrekt. Slakteriernas och förmedlarnas signumförteckning finns på Eviras webbplats eller också kan den beställas från Kundtjänsten.

Händelsenummer NY

Anmälan om utmönstring

Uppgifter om utmönstring

Utmönstringsdag	20.2.2008	kl.		Destruktionssätt	
Utmönstringsätt	2-Försäljning levande			Exportland	
Köparslag	1-Gård			Köparens namn	
Köparens signum					

Ifall fel djur har valts till listan kan det avlägsnas från anmälan genom att man trycker på skräpkorgsikonerna.

EU-signum	K	Gammalt EU	Öra	Namn	Ds	Födelse	Kö	Ra	An	Djurhållningsplats	För. ankomst	Fö.as	
FI000020006905	8	FI1EAJ60049	0049	Jaana	20	01.05.1999	1	98	04	FI000006109683	24.01.2008	2	
FI000002500843	0		0005	Kaija	20	01.03.2008	0	01	05	FI000006109683	01.03.2008	1	
FI000002500842	7		0004	Pelle	20	01.03.2008	1	01	08	FI000006109683	01.03.2008	1	

Spara Ångra

Man **trycker inte** på knappen **För till listan** i annat fall än om man för nya djur till listan utöver de som nu syns på listan över Utmönstrade djur.

Utmönstrat djur

EU-signum	<input type="text"/>	Användning	<input type="text"/>	Namn	<input type="text"/>
Gammalt EU-signum	<input type="text"/>	Öra	<input type="text"/>	Födelse	<input type="text"/>
Djurslag	<input type="text"/>	Ras	<input type="text"/>	Kön	<input type="text"/>

För till listan

Djur som ska utmönstras (4)

EU-signum	K	Gammalt EU	Öra	Namn	Ds	Födelse	Kö	Ra	An	Djurhållningsplats	För. ankomst	Fö.as
FI00001607143	4		0039		20	01.06.2006	1	01	06	FI000002742672	01.06.2006	1
FI00002339410	4		0076		20	17.07.2008	0	01	03	FI000002742672	17.07.2008	1
FI000020030353	6		0032		20	01.05.2005	1	01	06	FI000002742672	01.05.2005	99
FI000020030357	8		0006		20	01.04.2003	1	01	06	FI000002742672	01.04.2003	99

Spara Ångra

Tryck på **Spa**. Efter att man har sparat går programmet till Djurförteckningssidan. För varje djur har det skapats ett eget händelsenummer.

Med **Ångra** kan man avbryta anmälingen utan att spara den.

4.4 Köpanmälan (anmälingstid 7 dygn)

En köpanmälan görs då ett djur byter ägare. Djurets säljare gör en utmönstringsanmälan för djuret och köparen gör en köpanmälan. Köpdatum är den dag då djuret fysiskt byter ägare/djurhållningsplats.

Blanketten för köpanmälan kan nås från **Anmälningar**.

Djurregister Fårregister Getregister Svinregister Logga ut | Byt lösenord | Inloggning : LAMPURI LIISA

Djur | Händelser **Anmälningar**

Fårregister

Djurhållarens djur

Djurhållare: 1 - Gärd Signum 16 Namn MA Djur

Djurhållarens färdjur

Djur Lediga Lamm

Djur i besittning 32 Tackor 18 Baggas 14

Skriv ut djurförteckning

Välj **Anmälan om köp**.

Djurregister Fårregister Getregister Svinregister Logga ut | Byt lösenord | Inloggning : LAMPURI LIISA

Djur | Händelser **Anmälningar**

Fårregister

Anmälan om lamning

Anmälan om köp

Flyttningsanmälan

Anmälan om utmönstring

Uppgifter om användning

Djurhållare: 1 - Gärd Signum 16 Namn MA Djur

Ny anmälan om köp Händelsenummer NY

Uppgifter om köp

Ankomsttag kl. 22:00 Ankomstdjurhållningsplats

Säljarlag

Säljarens signum Säljarens namn

Välj köpdag i kalendern eller skriv in datumet i formen dd.mm.åååå. Tiden är inte obligatorisk uppgift, men man kan skriva in den i formen hh:mm.

Välj säljarens slag och skriv in säljarens signum, t.ex. säljarens lägenhetssignum. Tryck på pilen, så tar programmet fram säljarens namn i fältet Säljarens namn. Man kan inte själv skriva in namnet. Om säljarens signum inte är känt, kontakta kundtjänsten. Slakteriernas och förmedlarnas signumförteckning finns på Eviras webbplats (Djur och hälsa > Märkning och registrering).

Välj i rullgardinsmenyn den djurhållningsplats dit djuret har köpts. Om djurhållningsplatsen inte är i din besittning eller om det inte har funnits djur där tidigare, måste man själv skriva in signumet i det tomma fältet.

Uppgifter om köp

Ankomstdag	<input type="text" value="01.05.2012"/>	kl.	<input type="text" value="22:00"/>	Ankomstdjurhållningsplats	<input type="text"/>
Säljarlag	<input type="text" value="1 - Gård"/>				
Säljarens signum	<input type="text" value="123456789"/>			Säljarens namn	<input type="text" value="F10000027426
Annan djurhållningsplats"/>
Tilläggsuppgift	<input type="text"/>				

Skriv in djurets signum (nytt eller gammalt EU-signum). I ett EU-signum av ny modell räcker det med att skriva de gällande siffrorna. Tryck på pilen som finns efter EU-signum, så kommer djurens uppgifter upp på skärmen. Om djurets uppgifter inte kommer fram, då man trycker på pilen, har det sannolikt inte ännu registrerats.

Välj **Användning**. Det är en obligatorisk uppgift.

I köpanmälan kan man ändra djurets öronnummer och lägga till/byta dess namn.

Tryck på **För till listan**. Då förs djuret in på listan över de djur som ska köpas.

Köpt djur

EU-signum	<input type="text" value="F1000002500839"/>	<input type="text" value="1"/>	Användning	<input type="text" value="03-Köttproduktion"/>	Namn	<input type="text" value="Pipsa"/>
Gammalt EU-signum	<input type="text"/>		Öra	<input type="text" value="0001"/>		
Djurslag	<input type="text" value="20-Får"/>		Ras	<input type="text" value="98-Korsning"/>	Kön	<input type="text" value="1-Tacka"/>

I en köpanmälan kan man lägga till flera djur genom att föra dem till listan liksom ovan. Då alla djur finns i listan trycker man på **Spara**.

Köpta djur (1)

EU-signum	K	Gammalt EU	Öra	Namn	DS	Kö	Ra	An
F1000002500839	1		0001	Pipsa	20	1	98	03

För varje djur uppstår en egen köphändelse. Programmet återgår till att visa djurlistan efter sparningen. Om det finns logikfel i köpanmälan ber programmet om en korrigerigering av dem.

Med **Ångra** kan man avbryta anmälan utan att spara den.

4.5 Anmälan om hittat djur (anmälningstid 7 dygn)

Då ett djur har försvunnit från en djurhållare och en utmönstringsanmälan om detta har gjorts med utmönstringssättet försvunnit, kan det återföras till djurförteckningen, om man gör en anmälan om att djuret hittats. Anmälan om hittat djur kan sparas bara av kundtjänsten, men djurhållaren kan med sin egen programanslutning kontrollera den aktuella händelseanmälan. En anmälan om hittat djur kan göras per telefon eller på en anmälningsblankett.

Händelsenummer 44355

Upphittningshändelse

Djurets uppgifter [Öppna](#)

EU-signum	<input type="text" value="FI000002500866"/>	<input type="text" value="3"/>		Öra	<input type="text" value="0028"/>	Namn	<input type="text" value="NELLA"/>
Gammalt EU-signum	<input type="text"/>			Djurslag	<input type="text" value="20-Får"/>		

Djurhållarens uppgifter

Ägarlag	Kund	Signum	A16019519	Namn	LAMPURI LIISA
---------	-------------	--------	------------------	------	----------------------

Uppgifter om hittande

Hittningsdatum	<input type="text" value="13.10.2008"/>	kl.	<input type="text" value="22:30"/>	Ankomstdjurhållningsplats	<input type="text"/>
Användning	<input type="text" value="01-Mjökproduktion"/>				<input type="text" value="FI000007683612"/>

Händelsens allmänna uppgifter

Händelsens status	Fullständig	Första anmälningdagen	13.10.2008
Ägarlag	Kund	Fördröjning av anmälan	0 dagar
Djurhållare	A16019519	Orsak till ångran	
Fel	0 Visa		

Lagring av information

Första registreringsdagen	13.10.2008	Första registreraren	VILENPI
Senaste registreringsdag	13.10.2008	Senaste registrerare	VILENPI

Anmälningar i anslutning till händelsen

Anmälningsnummer	Typ	Ankomstdatum	Registreringsdatum	Registrerare	Status
55054	Ändring	13.10.2008	13.10.2008	VILENPI	Godkänd
55052	Ändring	13.10.2008	13.10.2008	VILENPI	Godkänd
55050	Tillägg	13.10.2008	13.10.2008	VILENPI	Godkänd, bristfällig


4.6 Importanmälan (anmälningstid 7 dygn)

Då ett djur förs in i Finland från utlandet ska en importanmälan för djuret göras. Vid införsel från EU-medlemsländerna eller Norge behåller djuret sitt öronmärke och det registreras på det EU-signum som det har registrerats på i det land som det importerats ifrån. På djur som förs in i landet från länder utanför EU och Norge byter man till finländskt EU-signum.

Importanmälan kan sparas bara av kundtjänsten, men djurhållaren kan med sin egen programanslutning kontrollera den aktuella händelseanmälan. En importanmälan kan göras per telefon eller på en anmälningsblankett.

Importhändelse

Djurets uppgifter [Öppna](#) 

EU-signum	<input type="text" value="SE123456666666"/>		Öra	<input type="text" value="5"/>	Namn	<input type="text"/>	Djurslag	<input type="text" value="20-Får"/>
-----------	---	---	-----	--------------------------------	------	----------------------	----------	-------------------------------------

Importörens uppgifter

Ägarslag	Kund	Signum	A16019519	Namn	LAMPURI LIISA
----------	-------------	--------	------------------	------	----------------------

Uppgifter om import

Importdatum	<input type="text" value="06.10.2008"/>	kl.	<input type="text" value="22:00"/>	Ankomstdjurhållningsplats	<input type="text"/>
Användning	<input type="text" value="03-Köttproduktion"/>	Importland	<input type="text" value="FI000007683713"/>	<input type="text" value="QQ-Nederländska An"/>	<input type="text"/>

Djurets grunduppgifter

Födelsedatum	<input type="text" value="01.10.2008"/>	Uppgift om födelsedatum	<input type="text" value="1-Känt"/>	Födelseland	<input type="text" value="PU-Amerikanska Oce"/>
Kön	<input type="text" value="1-Tacka"/>	Födelsedjurhållningsplats	<input type="text"/>	<input type="text"/>	<input type="text"/>
Ras	<input type="text" value="07 - Ålandsfår"/>	Uppgift om födelsedjurh.plats	<input type="text" value="2-Fås inte klargjord"/>	<input type="text"/>	<input type="text"/>

Innehavare vid födseln

Ägarslag	<input type="text"/>	Signum	<input type="text"/>	Namn	<input type="text"/>	Uppgift om innehavare vid födseln	<input type="text" value="2-Fås inte klargjord"/>
----------	----------------------	--------	----------------------	------	----------------------	-----------------------------------	---

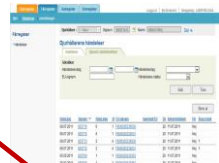
Härstammingsuppgifter

Bärarmoderns					
EU-signum	<input type="text"/>	Öra	<input type="text"/>	Namn	<input type="text"/>
Gammalt EU-signum	<input type="text"/>	Ras	<input type="text"/>	Moderns uppgifter	<input type="text" value="2-Fås inte klargjord"/>
Embryo	<input type="checkbox"/>	GMO	<input type="checkbox"/>		
Genetiska moderns		Faderns			
EU-signum	<input type="text"/>	EU-signum	<input type="text"/>		
Gammalt EU-signum	<input type="text"/>	Gammalt EU-signum	<input type="text"/>		
Öra	<input type="text"/>	Öra	<input type="text"/>		
Namn	<input type="text"/>	Namn	<input type="text"/>		
Ras	<input type="text"/>	Ras	<input type="text"/>		

5. Händelser

På sidan Händelser kan man bläddra i de egna djurens händelser. Kolumnerna kan ordnas om genom att man klickar på rubriken. Till exempel en flyttningsanmälan med fem djur skapar fem olika händelser, en för varje djur. Händelsernas uppgifter kan ändras då man granskar en händelse. Uppgifter kan ändras om textboxen ser aktiv ut. Annars måste man anmäla ändringar till kundtjänsten om man vill korrigera en händelse.

Slakthändelser hittas från ett skilt mellanblad. Om djuren har slaktanmälan och är inte utmönstrad från garden, är djurens råd markerade med rött



5.1 Möjligheter att bearbeta händelser

5.1.1 Flyttningsanmälan

Anmälningsnummer	Typ	Ankomstdatum	Registreringsdatum	Registrerare	Status
• Oronummer					
1058624	Namn Tillägg	14.12.2011	14.12.2011	PENTTIT1	Godkänd
• Händelsedatum och tid					
• Ankomstdjurhållningsplats					
• Användning					

Hela händelsen kan ångras genom att man trycker på knappen **Återkalla händelse** vid nedre kanten av sidan.



En bearbetad händelse sparas genom att man trycker på **Spara ändring** vid nedre kanten av sidan

Återkalla händelse

5.1.2 Utmönstringsanmälan

- Händelsedatum och tid
- Utmönstringssätt
- Köparens slag och signum
- Destruktionssätt
- Exportland

Hela händelsen kan ångras genom att man trycker på knappen **Återkalla händelse** vid nedre kanten av sidan

En bearbetad händelse sparas genom att man trycker på **Spara ändring** vid nedre kanten av sidan

Anmälningar i anslutning till händelsen

Anmälningsnummer	Typ	Ankomstdatum	Registreringsdatum	Registrerare	Status
1058624	Tillägg	14.12.2011	14.12.2011		Godkänd

Aterkallande av händelse

5.1.3 Köpanmälan

- Öronnummer
- Namn
- Ankomstdag
- Säljarens slag och signum
- Ankomstdjurhållningsplats
- Användning

Hela händelsen kan ångras genom att man trycker på knappen **Återkalla händelse** vid nedre kanten av sidan

En bearbetad händelse sparas genom att man trycker på **Spara ändring** vid nedre kanten av sidan

Anmälningar i anslutning till händelsen

Anmälningsnummer	Typ	Ankomstdatum	Registreringsdatum	Registrerare	Status
1058624	Tillägg	14.12.2011	14.12.2011		Godkänd

Aterkallande av händelse

5.1.4 Lamningsanmälan

Användaren kan göra följande ändringar i lamningsanmälan, även om djuret eller annan avkomma i dess syskongrupp redan har händelser:

- avkommans namn
- avkommans öronnummer
- avkommans användning

Om avkomman ännu inte har andra händelser, kan också följande uppgifter bearbetas i lamningsanmälan:

- föräldrar
- lamningsdatum
- antal födda och döda
- ras
- djurhållningsplats vid födelsen
- kön

Hela händelsen kan ångras genom att man trycker på knappen **Återkalla händelse** vid nedre kanten av sidan

En bearbetad händelse sparas genom att man trycker på **Spara ändring** vid nedre kanten av sidan

Anmälningar i anslutning till händelsen

Anmälningsnummer	Typ	Ankomstdatum	Registreringsdatum	Registrerare	Status
1058624	Tillägg	14.12.2011	14.12.2011		Godkänd

Spara ändring

Ångra

Återkallande av händelse

Återkalla händelse

6. Djurförteckningens flikar

Förutom djurförteckningen finns det en öronmärkesflik på huvudsidan. På fliken *Lediga* finns djurhållarens alla EU-signum som är tillgängliga som lediga märken. De lediga märkenas signum kommer fram i avkommans rullgardinsmeny i lamningsanmälan. Som lediga märken har införts de signum som har beställts innan registret togs i bruk och som i samband med insamlingen av individuell information har anmälts som lediga märken samt de märken som beställts efter att registret togs i bruk.

Djurhållarens lediga signum

Djur

Lediga

Lamm

Lediga signum 20 st

Skriv ut lediga märken

På fliken *Lamm/Killingar* kan du kontrollera hur många lamm/killingar som har fötts på gården under en specificerad tidsperiod.

Djurhållarens fårdjur

Djur

Lediga

Lamm

Visa antalet lamm under perioden 01.01.2011 - 31.12.2011

Visa

Under perioden registrerade lamm 8 st och döda lamm 0 st, kastningar 0 st.

7. Djurets uppgifter

Djurets uppgifter får man fram genom att klicka på det aktuella djurets EU-signumlink på huvudsidan. Djurets uppgifter har fyra flikar, där man kan följa upp det aktuella djurets händelser.

Först öppnas fliken Grundläggande uppgifter, där man kan se de individuella uppgifter som är registrerade för djuret. Om man klickar på länken Lamningshändelse får man fram det aktuella djurets födelsehändelse.

Djurets uppgifter

EU-signum Öra Namn

Gammalt EU-signum Djurslag

Grundläggande uppgifter Uppgifter om lokalisering Lamningar Händelser

Födelsedatum Uppgift om födelsedatum FödelseLand

Kön Djurhållningsplats vid

Ras Uppgift om djurh.plats vid [Lamningshändelse](#)

Innehavare vid födseln

Ägarslag Signum Namn Uppgift om innehavare vid födseln

På fliken *Uppgifter om lokalisering* visas var djuret befunnit sig under hela dess livstid. De blåa, understreckade datumen i ankomst- och utmönstringskolumnerna är länkar till de aktuella händelserna. Här kan man lätt göra en ny anmälan för det aktuella djuret till exempel genom att välja **Lägg till flyttning**. Till utmönstringsanmälan för djuret kommer man direkt genom att klicka på länken **Lägg till** i Utmönstringskolumnen.

Djurets uppgifter

EU-signum Öra Namn

Gammalt EU-signum Djurslag

Grundläggande uppgifter Uppgifter om lokalisering Lamningar Händelser

Djurhållare	Djurhållarens namn	Djurhållningsplats	Ankomst	Ås	Förre innehavare	Utmönstring	Us Föll. innehavare	AI	EI
A16019519	LAMPURI LIISA	FI000007282979	12.10.2008	7		29.10.2008	6		BS
A16019519	LAMPURI LIISA	FI000007683612	03.09.2008	5		Lägg till			
A16019519	LAMPURI LIISA	FI000006109683	14.08.2008	7		12.10.2008	7		
A16019519	LAMPURI LIISA	FI000007683713	30.07.2008	7		14.08.2008	7		
A16019519	LAMPURI LIISA		01.01.2006	1		30.07.2008	7		

På fliken **Lamningar** visas det aktuella djurets egna lamningar/killningar. Via länkarna kan man kolla lamningsanmälningarna. Länken **Lägg till lamningsanmälan** öppnar en ny lamningsanmälan.

Djurets uppgifter

EU-signum Öra Namn

Gammalt EU-signum Djurslag

Grundläggande uppgifter Uppgifter om lokalisering Lamningar Händelser

Gång	Lamningslag	Lamningsdatum	Föddes	Dött	Gen. moder	Fader	Föd. djurhållare	Föd. djurhållningsplats
2	1	25.02.2007	1		FI000002500859		A16019519	FI000007683612
1	1	02.02.2007	2	1	FI000002500859		A16019519	FI000007683612

[Lägg till lamningsanmälan](#)

På fliken **Händelser** finns det aktuella djurets alla händelser som har inträffat under den tid djuret varit i den aktuella djurhållarens besittning. Signumlänkarna öppnar ifrågavarande händelse.

Djurets uppgifter

EU-signum Öra Namn

Gammalt EU-signum Djurslag

Grundläggande uppgifter Uppgifter om lokalisering Lamningar Händelser

Händ.dat.	Signum	Händ.slagn	St	Djurhållare	Ankomstdatum	Fel	Änqr.orsak
29.10.2008	48232	6	1	A16019519	30.10.2008	Nej	
12.10.2008	44068	5	1	A16019519	13.10.2008	Nej	
03.09.2008	33006	3	2	A16019519	03.09.2008	Ja	
14.08.2008	30007	5	2	A16019519	15.08.2008	Ja	
30.07.2008	27459	5	1	A16019519	30.07.2008	Nej	

8. Användningstips

Inforuta

De flesta kolumnernas rubriker har en inforuta, dvs. en snabbförklaring. Man får fram förklaringarna genom att med musen placera markören över rubriken. Till exempel i djurförteckningens kolumn för utmönstringssätt syns endast koder, men i inforutan ser man vad koderna betyder.

Djurhållarens färdjur

Länkar

Lediga O giltigförklarade

EU-signum Gammalt EU-signum Djur i besittning 34 Tackor 22 Baggår 12

Visa djur på djurhållningsplatsen [allt] 26.02.2009 från

Alla understreckade blå (förutom kolumnernas rubriker) siffer-/bokstavsserier är länkar. Genom att använda dem är det lätt att röra sig från den ena sidan till den andra i programmet.

Anmälan om utmönstring Flyttansmälan Anmälan om köp Anmälan om lamning

EU-signum	K	Gammalt EU	Öra	Namn	Ds	Födelse	Kö	Ra	An	Ankomst	As	Utmönstring	Us
FI000002500859		5	0021		20	01.01.2006	1	01	05	03.09.2008	5		
FI000002500859		5	0022		20	19.07.2008	0	01	08	02.09.2008	5		

Grupphändelse (1-30 djur)

Då alla djur på en djurhållningsplats flyttas till en annan djurhållningsplats eller säljs, lönar det sig att göra på följande sätt: Välj den djurhållningsplats där djuren finns och tryck på **Visa**. I djurförteckningen visas bara den djurhållningsplatsens djur. Man kan välja alla djuren genom att kryssa för den ruta som finns framför EU-signumrubriken. Tryck på önskad anmälan, till exempel flyttansmälan. Det öppnas en anmälan där djurhållningsplatsens alla djur finns med. Slutför anmälan på normalt sätt. När det gäller grupphändelser ska man beakta att ju fler djur som finns med i anmälan, desto längre tid tar det att spara händelsen.